



CATALOGUE
КАТАЛОГ

2025



CATALOGUE 2025

КАТАЛОГ 2025

06.2025

Copyright Notice

© REJS Sp. z o.o. All rights reserved.

The content of this catalogue, including its graphic layout, technical descriptions, photographs, illustrations, product codes, and other materials, constitutes the intellectual property of REJS Sp. z o.o. and is protected by copyright law and industrial property regulations. Any reproduction, duplication, distribution, or modification – in whole or in part – without the written permission of the owner is strictly prohibited.

Авторские права

© REJS Sp. z o.o. Все права защищены.

Содержание данного каталога, включая графическое оформление, технические описания, фотографии, иллюстрации, коды товаров и другие материалы, является интеллектуальной собственностью компании REJS Sp. z o.o. и охраняется законодательством об авторском праве и промышленной собственности.

Копирование, воспроизведение, распространение или модификация полностью или частично без письменного разрешения владельца запрещены.

Авторське право

© REJS Sp. z o.o. Усі права захищені.

Вміст цього каталогу, включаючи графічне оформлення, технічні описи, фотографії, ілюстрації, коди товарів та інші матеріали, є інтелектуальною власністю компанії REJS Sp. z o.o. і захищений законодавством про авторське право та охорону промислової власності.

Заборонено копіювання, відтворення, розповсюдження чи зміну, повністю або частково, без письмової згоди власника.

REJS Spółka z o.o.
ul. Mławska 61
87-500 Rypin

rejs.eu

Table of Contents / Содержание / Зміст

About us / О нас / Про нас.....	4
Icon legend used in the catalogue / Обозначения иконок, используемых в каталоге / Умовні позначення іконок, що використовуються в каталозі.....	10
1 KITCHEN КУХНЯ / КУХНЯ	12
Systems for lower cabinets / Системы для нижних шкафов / Системи для нижніх шафок.....	15
Corner cabinet systems / Системы для угловых шкафов / Кутові системи шаф.....	27
Systems for tall cabinets / Системы для высоких шкафов / Системи для високих шаф.....	37
Systems for overhead cabinets / Системы для навесных шкафов / Системи навісних шаф.....	48
Railing system / Релинговые системы / Релінгові системи.....	58
Technical information / Инструкции по установке / Технічна інформація.....	60
2 WASTE SEGREGATION СИСТЕМЫ ВЕДЕР ДЛЯ МУСОРА / СЕГРЕГАЦИЯ ВІДХОДІВ	82
Waste system / Системы мусорных ведер / Контейнери для сміття.....	85
Electrical drawer opening systems Системы электрического открывания ящиков / Електричні системи відкривання шухляд.....	92
Containers and accessories for individual combinations Ведра и аксессуары для индивидуальных комбинаций / Контейнери та аксесуари для індивідуальних композицій.....	96
3 DRAWERS AND RUNNERS ЯЩИКИ И НАПРАВЛЯЮЩИЕ / ШУХЛЯДИ І НАПРАВЛЯЮЧІ	100
Drawer systems / Системы выкатных ящиков / Системи шухляд.....	102
Internal organisation / Внутренняя организация / Внутрішня організація.....	118
Accessories / Аксессуары / Аксесуари.....	128
Technical information / Техническая информация / Технічна інформація.....	130
Runner systems / Системы направляющих / Системи направляючих.....	138
Accessories / Аксессуары / Аксесуари.....	146
Technical information / Техническая информация / Технічна інформація.....	148
4 THE DRESSING ROOM НАПОЛНЕНИЕ ДЛЯ ШКАФОВ / ГАРДЕРОБ	156
PURO Drawers / Ящики внутренние / Шухляди.....	158
Internal organisation / Внутренняя организация / Внутрішня організація.....	164
MULTI Drawers / Ящики внутренние / Шухляди.....	166
Hangers / Вешалки / Вішаки.....	170
Rails / Штанги / Штанги.....	178
Accessories / Аксессуары / Аксесуари.....	181
5 BATHROOM, LAUNDRY, UTILITY ROOM ВАННА КОМНАТА, ПРАЧЕЧНЫЕ, ПОДСОБНЫЕ ПОМЕЩЕНИЯ / ВАННА КІМНАТА, ПРАЛЬНЯ, ПІДСОБНЕ ПРИМІЩЕННЯ	182
Bathroom / Ванная комната / Ванна кімната.....	184
Laundry, Utility room / Прачечная, хозяйственные помещения / Пральня, підсобне приміщення.....	192
6 OFFICE ОФИС / ОФІС	200
Desk Frames / Каркас для стола / Каркас столу.....	202
Desk extension cords / Настольные удлинители / Подовжувачі.....	206
Cable grommets / Пропуски для кабеля / Пропуски для кабелів.....	212
Accessories / Аксессуары / Аксесорія.....	214

7	HINGES AND LIFT SYSTEMS ПЕТЛИ И ПОДЪЕМНИКИ / ПЕТЛІ ТА ПІДЙОМНИКИ	218
	Overview of the icons used in the catalogue / Условные обозначения иконок, используемых в каталоге / Позначення значків, що використовуються в каталозі.....	220
	Offer Overview / Обзор предложения / Огляд пропозицій.....	221
	Expert - general information / общая информация / загальна інформація.....	222
	Regular - general information / общая информация / загальна інформація.....	224
	Basic - general information / общая информация / загальна інформація.....	225
	Expert.....	226
	Regular.....	234
	Basic.....	236
	Damping and handle-free opening systems / Амортизаторы и системы открывания фасадов без ручек / Амортизатори та відбійники.....	246
	Kitchen cabinet flap lifts / Подъемники - общая информация / фурнітура для фасадів.....	247
8	HANDLES AND FURNITURE KNOBS, HOOKS, ALUMINIUM FRAMES РУЧКИ И КНОПКИ МЕБЕЛЬНЫЕ, КРЮЧКИ, АЛЮМИНИЕВЫЕ РАМКИ / РУЧКИ, МЕБЛЕВІ КНОПКИ, ГАЧКИ, АЛЮМІНІЄВІ РАМКИ	250
	Portfolio overview / Обзор предложения / Огляд пропозицій.....	252
	Furniture handles / Ручки мебельные / Меблеві ручки	
	Screwed / Лицевые / Класичні.....	255
	Knobs / Кнопки / Кнопки.....	266
	Edges / Торцевые / Торцеві.....	271
	Assembly template for handles and furniture knobs Монтажный шаблон для мебельных ручек и кнопок / Монтажный шаблон.....	274
	Furniture hangers / Крючки мебельные / Меблеві гачки.....	276
	Aluminium profiles and frames / Профили и рамки алюминиевые / Профілі, алюмінієві рами.....	288
9	LED LIGHTING СВЕТОДИОДНОЕ ОСВЕЩЕНИЕ / ОСВІТЛЕННЯ LED	292
	Overview of the icons used in the catalogue Условные обозначения иконок, используемых в каталоге / Позначення значків, які використовуються в каталозі.....	294
	Diagram of an exemplary lighting system / Схема примерной осветительной системы / Приклад схеми системи освітлення.....	297
	LED strips / Светодиодные ленты / Стрічки LED.....	298
	LUMINO connectors for LED strips / Соединители LUMINO для светодиодных лент / Роз'єми LUMINO до стрічок LED.....	300
	LUMINO LED profiles / Светодиодные профили LUMINO / Профілі LED LUMINO.....	301
	LUMINO LED diffusers / Светорассеиватели LUMINO для светодиодов / Розсіювач LED LUMINO.....	310
	LED power supplies / Блоки питания для LED / Блоки живлення LED.....	311
	Cables for power supplies / Кабели для блоков питания / Кабелі живлення.....	314
	LED fixtures / Светодиодные светильники / Світільник.....	315
	LED switches / Выключатели для светодиодов / Вимикачі LED.....	316
	Accessories / Аксессуары / Акцесуари.....	334
	Desk extension cords / Настольные удлинители / Подовжувачі.....	336
	Cable grommets / Пропуски для кабеля / Пропуски для кабелів.....	342
10	ADDITIONAL ACCESSORIES ДОПОЛНИТЕЛЬНАЯ ФУРНИТУРА / ДОДАТКОВА ФУРНИТУРА	344
	Furniture legs / Ножки мебельные / Меблеві ніжки.....	346
	Furniture feet / Ножки мебельные / Меблеві ніжки.....	347
	Glides and castors / Пластиковые опоры и колеса / Ковзачі та ролики.....	352
	Wall cabinet hangers and mounting strips / Навесы и монтажные планки / Навіси та монтажні планки.....	353
	Rails / Штанги / Штанги.....	356
	Furniture braces and connectors / Соединители и крепежи мебельные / З'єднувачі для меблів.....	357
	Shelf supports and brackets / Подпоры и полкодержатели / Тримачі для полиц та кронштейни.....	360
	Aluminium trims / Планки алюминиевые / Алюмінієві планки.....	362
	Ventilation grills / Решетки вентиляционные / Вентиляційні решітки.....	363
	Locks / Замки / Замки.....	364
	Bench frames, plinth frames / Комплект боковин скамейки / Каркаси лавок.....	366
	Brackets and clamps / Зацепы и соединители / Фіксатори та затискачі.....	367
	Various accessories / Дополнительные аксессуары / Різні акцесуари.....	369

REJS – Precise Furniture Systems

We are a family-owned company with over 32 years of experience. We design and manufacture furniture accessories that enhance functionality and ergonomics – from kitchens to wardrobes and offices.

Our drawer systems, cargo baskets, and storage modules are developed using advanced technologies and strict quality standards. We ensure durability, reliability and precision.

REJS is a trusted partner in creating modern, organized interiors – with attention to every detail.

REJS – Точные мебельные системы

Мы – семейная компания с более чем 32-летним опытом. Проектируем и производим мебельную фурнитуру, улучшающую функциональность и эргономику помещений – от кухни до гардеробных и офисов.

Наши системы ящиков, корзины cargo и модули хранения создаются с использованием современных технологий и строгих стандартов качества. Мы гарантируем надёжность, точность и стабильность.

REJS – надёжный партнёр в создании современных, организованных интерьеров с вниманием к каждой детали.


REJS – Точні системи для меблів

Ми – сімейна компанія з понад 32-річним досвідом. Проєкуємо та виготовляємо меблеву фурнітуру, що підвищує функціональність та ергономіку – від кухонь до гардеробів і офісів.

Наші системи шухляд, кошики cargo та модулі зберігання створені з використанням сучасних технологій і дотриманням високих стандартів якості. Ми гарантуємо довговічність, точність і стабільність.

REJS – надійний партнер у створенні сучасних, впорядкованих інтер'єрів з увагою до кожної деталі.





COMPANY IN NUMBERS

REJS В ЦИФРАХ / REJS У ЦИФРАХ



PRODUCTION

3 production plants

ПРОИЗВОДСТВО
3 заводи

ВИРОБНИЦТВО
3 заводи



EMPLOYEES

1000 staff employed
in the REJS group

СОТРУДНИКИ
1000 сотрудников в группе REJS
СПІВРОБІТНИКИ
1000 співробітників у групі
компаній REJS



COVERAGE

25 sales branches across
Poland and abroad

ОХВАТ
25 торговых точек по всей
Польше и за границей
ОХОПЛЕННЯ
25 торговельних точок по всій
Польщі та за кордоном



CENTRAL WAREHOUSE

14.000 m²

ЦЕНТРАЛЬНИЙ СКЛАД
ЦЕНТРАЛЬНИЙ СКЛАД



QUALITY GUARANTEE

Certificate ISO 9001:2015

ГАРАНТІЯ КАЧЕСТВА
ГАРАНТІЯ ЯКОСТІ



MADE IN POLAND

Poland's leading manufacturer
of furniture accessories

СДЕЛАНО В ПОЛЬШЕ
Ведущий производитель
мебельных аксессуаров в Польше

ВИГОТВЛЕНО В ПОЛЬЩІ
Провідний виробник меблевої
фурнітури в Польщі



MANY YEARS OF EXPERIENCE

Established in 1993

МНОГОЛЕТНИЙ ОПЫТ
Основано в 1993 году
БАГАТОРІЧНИЙ ДОСВІД
Засновано у 1993 році

REJS – Technology, precision, development

For over 32 years, we have been developing a modern production infrastructure, including CNC machines, lasers, plastic forming equipment, powder coating lines, and galvanic processes.

We specialize in:

- production of furniture accessories (REJS brand),
- custom manufacturing (OEM projects),
- production of upholstery fittings.

A team of over 1,000 employees handles processes from design and prototyping to final assembly. Production is subject to strict quality control in compliance with ISO 9001:2015 and client specifications.

We conduct advanced R&D projects co-financed by EU funds – including work on modular drawer slides, magnetic systems, and heated furniture components. We operate a modern laboratory for material and functional testing.

REJS is a reliable supplier of precise, durable, and innovative solutions for the furniture and related industries.



REJS – Технологии, точность, развитие

Уже более 32 лет мы развиваем современную производственную базу, включающую станки с ЧПУ, лазерное оборудование, установки для пластической обработки, порошковую окраску и гальванические линии.

Мы специализируемся на:

- производстве мебельной фурнитуры (бренд REJS),
- контрактном производстве (проекты наших клиентов),
- выпуске фурнитуры для мягкой мебели.

Команда из более чем 1000 сотрудников выполняет все этапы – от проектирования и прототипирования до сборки готовых компонентов. Производство проходит строгий контроль качества в соответствии со стандартом ISO 9001:2015 и требованиями клиентов.

Мы реализуем интенсивные проекты НИОКР при поддержке фондов ЕС – в том числе по модульным направляющим, магнитным системам и элементам с функцией обогрева. У нас есть современная лаборатория для проведения тестов материалов и функциональных испытаний.

REJS – надежный поставщик точных, прочных и инновационных решений для мебельной и смежных отраслей.

REJS – Технології, точність, розвиток

Уже понад 32 роки ми розвиваємо сучасну виробничу базу, яка включає верстати з ЧПК, лазерне обладнання, установки для пластичного формування, порошкове фарбування та гальванічні лінії.

Ми спеціалізуємось на:

- виробництві меблевої фурнітури (бренд REJS),
- контрактному виробництві (проекти наших клієнтів),
- виробництві фурнітури для м'яких меблів.

Команда з понад 1000 працівників виконує повний цикл – від проектування і прототипування до складання готових компонентів. Виробництво проходить суворий контроль якості згідно з ISO 9001:2015 і технічними вимогами клієнтів.

Ми впроваджуємо інтенсивні дослідницько-розробні проекти за підтримки фондів ЄС – зокрема над модульними напрямними, магнітними системами та нагрівальними елементами у меблях. Маємо сучасну лабораторію для тестування матеріалів і функціональних параметрів.

REJS – надійний постачальник точних, довговічних та інноваційних рішень для меблевої галузі та суміжних секторів.

PRODUCTION

ПРОИЗВОДСТВО / ВИРОБНИЦТВО

FOR OWN BRAND


ДЛЯ СОБСТВЕННОГО БРЕНДА
ДЛЯ ВЛАСНОГО БРЕНДУ

ON ORDER

ПОД ЗАКАЗ
ПІД ЗАМОВЛЕННЯ

OF UPHOLSTERY FITTINGS

М'ЯГКОЇ ФУРНИТУРИ
ДЛЯ М'ЯКИХ МЕБЛІВ



SERVICES FOR INDUSTRY

REJS В ЦИФРАХ / REJS У ЦИФРАХ



POWDER COATING

ПОРОШКОВАЯ ПОКРАСКА
ПОРОШКОВЕ ФАРБУВАННЯ



SHEET METAL LASER PROCESSING

ЛАЗЕРНАЯ ОБРАБОТКА
ЛИСТОВОЙ СТАЛИ
ЛАЗЕРНА ОБРОБКА
ЛИСТОВОЇ СТАЛІ



ALUMINIUM PROCESSING

ОБРАБОТКА АЛЮМИНИЯ
ОБРОБКА АЛЮМІНІЮ



METAL FORMING

ОБРАБОТКА
ЛИСТОВОЙ СТАЛИ
ОБРОБКА ЛИСТОВОЇ СТАЛІ



WIRE FORMING

ПЛАСТИЧЕСКАЯ
ОБРАБОТКА ПРОВОЛОКИ
ПЛАСТИЧНА ОБРОБКА
ДРОТУ



TUBE & PROFILE FORMING

ПЛАСТИЧЕСКАЯ ОБРАБОТКА
ТРУБ И ПРОФИЛЕЙ
ПЛАСТИЧНА ОБРОБКА
ТРУБ І ПРОФІЛІВ



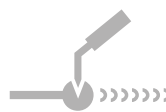
CNC GLASS FORMING

ОБРАБОТКА
РЕЗАНИЕМ С ЧПУ
МЕХАНІЧНА ОБРОБКА
РІЗАННЯМ З ЧПК



GLASS FORMING

ОБРАБОТКА СТЕКЛА
ОБРОБКА СКЛА



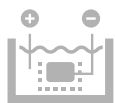
WELDING

СВАРКА
ЗВАРЮВАННЯ



SANDING & BUFFERING

ПОДГОТОВКА ПОВЕРХНОСТЕЙ
ПІДГОТОВКА ПОВЕРХОНЬ



ELECTROPLATING

ГАЛЬВАНИКА
ГАЛЬВАНІКА



PAINTING HOOKS

ПОДВЕСЬ ДЛЯ ОКРАШИВАНИЯ
ПІДВІСИ ДЛЯ ФАРБУВАННЯ



SPOT WELDING

ТОЧЕЧНАЯ СВАРКА
ТОЧКОВЕ ЗВАРЮВАННЯ



ICONS IN TABLES / ИКОНКИ В ТАБЛИЦАХ / ІКОНКИ В ТАБЛИЦЯХ

index / индекс / індекс	width of the hinged front / ширина фасада на петле / ширина фасаду на завісі	bulk packaging (pcs) / групповая упаковка (шт.) / групове пакування (шт.)	power / мощность / потужність
colour / цвет / колір	front width / ширина фасада / ширина фасаду	Euro screw / евровинт / евровинт	KG cable ground / заземление кабеля / заземлення кабелю
width / length ширина / длина ширина / довжина	number of shelves / количество полок / кількість полиць	wood screw / шуруп по дереву / шуруп по дереву	cable cross-section / сечение кабеля / переріз кабелю
height / высота / висота	maximum load capacity (kg) / максимальная нагрузка (кг) / максимальне навантаження (кг)	cam adjustment / эксцентриковая регулировка / эксцентрикоре регулювання	insulation thickness / толщина изоляции / товщина ізоляції
T type / тип / тип	capacity / вместимость / місткість	slot adjustment / регулировка по овальному отверстию / регулювання по овальному отвору	cable diameter / диаметр кабеля / діаметр кабелю
side of mounting to the cabinet body / сторона кріплення к корпусу / сторона кріплення до корпусу L - left / левая / ліва P - right / правая / права	dimensions / размеры / розміри	H height / mounting plate height высота / высота планки висота / висота планки	

UNIVERSAL ICONS / УНИВЕРСАЛЬНЫЕ ИКОНКИ / УНІВЕРСАЛЬНІ ІКОНКИ

packed 2 pcs per bag / упакованы в пакет по 2 шт. / упаковані по 2 шт.	bulk packing X pcs / упаковки по X шт. / упаковки по X шт.	material / материал / материал	3D model / модель 3D / модель 3D
bulk packing 100 sets / упаковки по 100 комплектов / упаковки по 100 комплектів	tested up to X cycles / протестировано на X циклов / протестовано X циклів	finish / покрытие / покриття	

DRAWER SECTION ICONS / ИКОНКИ В РАЗДЕЛЕ „ЯЩИКИ” / ІКОНКИ В РОЗДІЛІ „ШУХЛЯДИ”

front drawers / ящики с фронтальной панелью / шуфляди з фронтальною панеллю	undermount runner / нижняя направляющая / нижня направляюча	SOFT CLOSE soft-close / плавное закрытие / плавне закривання	for panels of different thicknesses / для плит разной толщины / для плит різної товщини
internal drawers / внутренние ящики / внутрішні шуфляди	side-mounted runner / боковая направляющая / бокова направляюча	push to open / толчковое открытие / натискне відкриванн	wood decor / древесный декор / дерев'яний декор
drawer side height / высота боковины ящика / висота боковины шуфляди	NL 250-700 available nominal runner lengths / доступные номинальные длины направляющих / доступні номінальні довжини направляючих	release option / возможность отсоединения / можливість від'єднання	glass decor / стеклянный декор / скляний декор
runner height / высота направляющей / висота направляючої	maximum load capacity (kg) / максимальная нагрузка (кг) / максимальне навантаження (кг)	motion synchronization / синхронизация хода / синхронізація ходу	sheet metal product / изделие из листового металла / виріб з листового металу
roller slide / роликовая направляющая / роликова направляюча	partial extension / частичное выдвижение / часткове висування	activation area synchronization / синхронизация зоны активации / синхронізація зони активації	
ball bearing slide / шариковая направляющая / кулькова направляюча	full extension / полное выдвижение / повне висування	3D adjustment / регулировка в трёх плоскостях / регулювання у трьох площинах	

HINGE SECTION ICONS / ИКОНКИ В РАЗДЕЛЕ „ПЕТЛИ“ / ІКОНКИ В РОЗДІЛІ „ПЕТЛІ“

line / линейка / лінія	angled / угловой / кутувий	hinge-cup hole spacing / расстояние между отверстиями / розмір отворів чашки	horizontal front regulation / оризонтальная регулировка фасада ширина
line / линейка / лінія	parallel inset / параллельное применение / рівнолеглий внутрішній	guide with fixing holes / планка с регулировкой и винтом / планка без еврошурупа	vertical front regulation / вертикальная регулировка фасада высота
line / линейка / лінія	wide opening angle / широкий угол открывания / великий кут відчинення	guide with fixing holes for Euro screws / планка с регулировкой и винтом EURO / планка з еврошурупом	front depth regulation / регулировка глубины фасада глубина
standard / стандартные / стандартный	guide height / высота планки / высота планки	guide with eccentric screw fixings / планка с эксцентриковой регулировкой / планка з эксцентриком	silent closure / плавное закрытие / м'який дотяг
overlay / накладной / накладный	opening angle / угол открывания / кут відкриття	hinge arm to guide mounting type / монтаж петли на планку / монтаж петли на планку SLIDE-ON	single-stage hinge / петля одноступенчатая / петля однорівнева
partial overlay / полунакладной / напівнакладний	hinge-cup fixing / чашка на саморезы / чашка на шуруп	hinge arm to guide mounting type / монтаж петли на планку / монтаж петли на планку CLIP-ON	eccentric arm regulation / эксцентриковая регулировка на петле / з эксцентриком на петлі
inset / внутренний / внутрішній	hinge-cup dimensions / размер чашки / розмір чашки	three dimensional regulation / регулировка трех плоскостях 3D	

OFFICE & LED LIGHTING SECTION ICONS / ИКОНКИ В РАЗДЕЛЕ „ОФИС“ И „СВЕТОДИОДНОЕ ОСВЕЩЕНИЕ“ / ІКОНКИ В РОЗДІЛІ „ОФІС“ ТА „ОСВІТЛЕННЯ LED“

warm colour / тёплый свет / теплый колір	length of tape segment / длина сегмента ленты / довжина сегмента стрічки	cable length with plug / длина кабеля с вилкой / довжина кабелю з вилкою	protection class III / класс защиты III / стандарт захисту III
neutral colour / нейтральный свет / нейтральный колір	length / длина / довжина	input voltage / входное напряжение / вхідна напруга	operating temperature range / диапазон рабочих температур / діапазон робочих температур
cold colour / холодный свет / холодный колір	cable length / длина кабеля / довжина кабелю	output voltage / выходное напряжение / вихідна напруга	diameter / диаметр / діаметр
LED type / тип светодиода / тип діода	tape terminated with cable on both sides / лента с кабелем с обеих сторон / стрічка, з кабелем з обох боків	supply voltage / напряжение питания / напруга живлення	socket type (Schuko) / тип розетки (Schuko) / тип розетки (schuko)
luminous flux (lm) per meter / световой поток (лм) на метр / інтенсивність світлового потоку (лм) на метр	push dimmer / кнопочный диммер / кнопковий диммер	protection rating / степень защиты / ступінь захисту	socket type (French) / тип розетки (французский) / тип розетки (французька)
quantity of LEDs per 5 meters / количество светодиодов на 5 метров / кількість діодів на 5 метрів	touch dimmer / сенсорный диммер / сенсорний диммер	maximum permissible load (Watt) / максимально допустимая нагрузка (Вт) / максимально допустиме навантаження (Вт)	quantity per package / количество штук в упаковке / штук в упаковці
device power / мощность устройства / потужність	single-speed mode (door switch) / одноступенчатый режим (дверной выключатель) / одношвидкісний режим (дверний вимикач)	protection class I / класс защиты I / стандарт захисту I	USB socket charging power / мощность зарядки через USB-разъем / максимальные навантаження на порт USB
tape width / ширина ленты / ширина стрічки	two-speed mode (standard switch) / двухступенчатый режим (стандартный выключатель) / двошвидкісний режим (стандартний перемикач)	protection class II / класс защиты II / стандарт захисту II	

1. KITCHEN

КУХНЯ / КУХНЯ





KITCHEN



MULTI Mini side cargo / Cargo mini боковое / Cargo mini бічне



- maximum load capacity: 15 kg**
 допустимая нагрузка на систему: 15 кг
 допустиме навантаження всієї системи: 15 кг

- quick tool-free basket installation - patented Click system!**
 быстрая установка корзины без использования инструментов - запатентованная система Click
 швидке встановлення кошика без інструментів, запатентована система Click

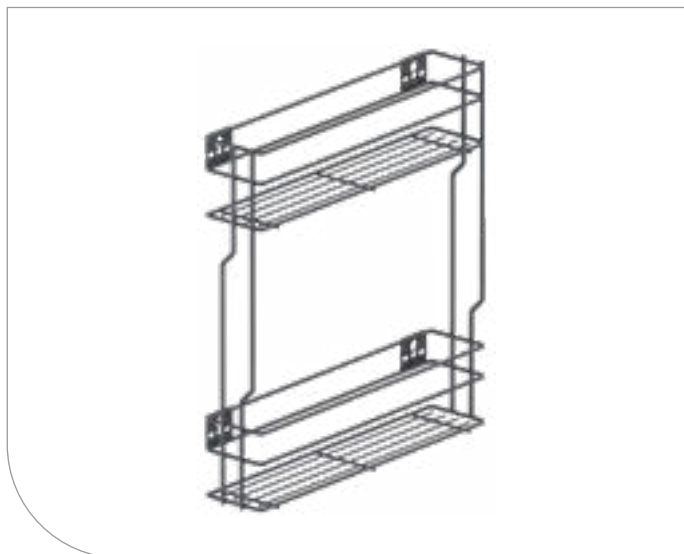


MULTI Mini side cargo / Cargo mini боковое / Cargo mini бічне



1 SIDE BASKET 150-250

КОРЗИНА БОКОВАЯ 150-250 / БІЧНИЙ КОШИК 150-250



MULTI

↔		⚡
150	WE03.7319.01	001, 003, 062, 924
200	WE03.7419.01	001, 003, 062, 924
250	WE29.0124.01	001, 062, 924

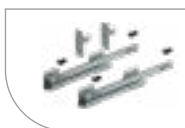
2 SIDE EXTENSION SYSTEM

БОКОВАЯ СИСТЕМА ВЫДВИЖЕНИЯ / БІЧНА СИСТЕМА НАПРАВЛЯЮЧИХ

REJS FULL

full extension, soft close L-450

полное выдвижение, плавное закрытие L-450
повне висування, плавний дотяг L-450



HETTICH QUADRO V6

full extension, soft close L-450

полное выдвижение, плавное закрытие L-450
повне висування, плавний дотяг L-450



↔		⚡
L	WE29.0721.01	062
P	WE29.0722.01	062

↔		⚡
L	WE29.0021.01	924
P	WE29.0022.01	924

i ADDITIONAL INFORMATION

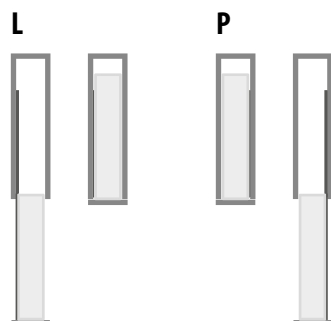
ДОПОЛНИТЕЛЬНАЯ ИНФОРМАЦИЯ / ДОДАТКОВА ІНФОРМАЦІЯ

Extension diagram:

Схема выдвижения / Схема висування

Installation instructions on pg. 60

Інструкції по установке / Інформація щодо монтажу



How to order?

Інструкції по установке / Як замовити?

- 1 Select your basket size.
Выберите размер корзины. / Виберіть розмір кошика.
- 2 Select the extension system.
Добавляйте систему выдвижения. / Підберіть систему направляючих.



1 + 2



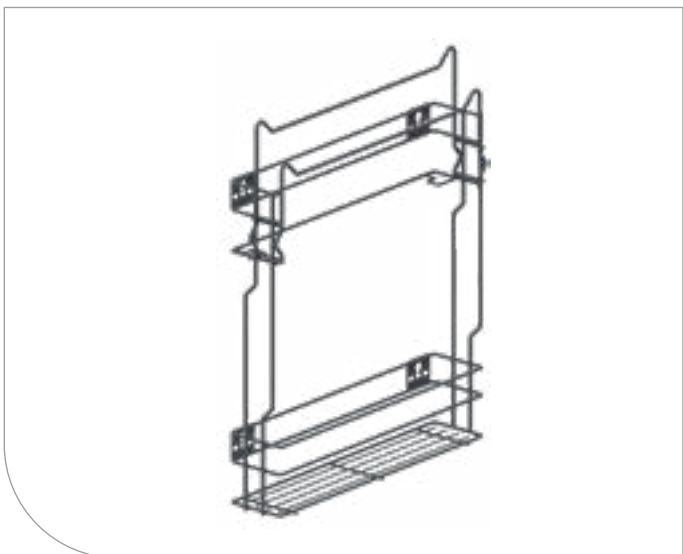
MULTI Mini side cargo for towels / Cargo mini боковое для полотенец / Cargo mini бічне на рушники



- ● **maximum load capacity: 15 kg**
 допустимая нагрузка на систему: 15 кг
 допустиме навантаження всієї системи: 15 кг
- ● **the contoured frame allows for hanging towels or cloths**
 стелаж спеціального контура дозволяє повісити рушники або серветки для уборки
 відповідно профільований каркас дозволяє вішати рушники або серветки
- ● **quick tool-free basket installation - patented Click system!**
 быстрая установка корзины без использования инструментов - запатентованная система Click
 швидке встановлення кошика без інструментів, запатентована система Click



1 SIDE BASKET FOR TOWELS 150
 КОРЗИНА БОКОВАЯ ДЛЯ ПОЛОТЕНЕЦ 150 / БІЧНИЙ КОШИК ДЛЯ РУШНИКІВ 150



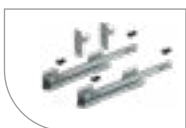
MULTI

↔		⌄
150	WE29.0001.01	001, 062, 924

2 SIDE EXTENSION SYSTEM
 БОКОВАЯ СИСТЕМА ВЫДВИЖЕНИЯ / БІЧНА СИСТЕМА НАПРАВЛЯЮЧИХ

REJS FULL

full extension, soft close L-450
 полное выдвижение, плавное закрытие L-450
 повне висування, плавний дотяг L-450



HETTICH QUADRO V6

full extension, soft close L-450
 полное выдвижение, плавное закрытие L-450
 повне висування, плавний дотяг L-450



↔		⌄
L P	WE29.0721.01 WE29.0722.01	062 062

↔		⌄
L P	WE29.0021.01 WE29.0022.01	924 924

i ADDITIONAL INFORMATION

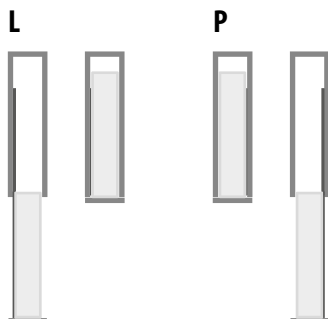
ДОПОЛНИТЕЛЬНАЯ ИНФОРМАЦИЯ / ДОДАТКОВА ІНФОРМАЦІЯ

Extension diagram:

Схема выдвижения / Схема висування

Installation instructions on pg. 60

Інструкції по установке / Інформація щодо монтажу



How to order?

Інструкції по установке / Як замовити?

- 1 Select your basket size.**
Выберите размер корзины. / Виберіть розмір кошика.
- 2 Select the extension system.**
Добавляйте систему выдвижения. / Підберіть систему направляючих.





MULTI Mini base cargo / Cargo mini нижнее / Cargo mini нижнє



- **maximum load capacity: 25 kg**
 допустимая нагрузка на систему: 25 кг
 допустиме навантаження всієї системи: 25 кг

- **quick tool-free basket installation - patented Click system!**
 быстрая установка корзины без использования инструментов - запатентованная система Click
 швидке встановлення кошика без інструментів, запатентована система Click



- **possibility of mounting with hinged or pull-out front (using universal REJS FULL system)**
 может быть установлен в шкаф с фасадом на петлях или на выдвигающих системах (при выборе универсальной системы REJS FULL)
 можливість монтажу до шафи з фасадом на петлях або висувним фасадом (вибираючи універсальні направляючі REJS FULL)

MULTI Mini base cargo / Cargo mini нижнее / Cargo mini нижнє

1 BASE BASKET 150-600

КОРЗИНА НИЖНЯЯ 150-600 / НИЖНІЙ КОШИК 150-600



MULTI

↔		⌄
150*	WE29.0003.01	001, 003, 062, 924
200*	WE29.0004.01	001, 003, 062, 924
250*	WE29.0125.01	001, 062, 924
300	WE29.0005.01	001, 003, 062, 924
400	WE29.0006.01	001, 003, 062, 924
500	WE29.0007.01	001, 003, 062, 924
600	WE29.0008.01	001, 003, 062, 924

2 BASE EXTENSION SYSTEM

НИЖНЯЯ СИСТЕМА ВЫДВИЖЕНИЯ / НИЖНЯ СИСТЕМА НАПРАВЛЯЮЧИХ

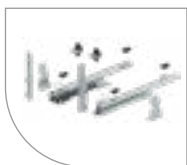
REJS FULL

full extension, soft close L-450

universal application for cabinet with hinged or pull-out front

универсальное применение для навесных или выдвижных фасадов и мягким закрытием для навесных или выдвижных фасадов

повне висування, плавний дотяг L-450 універсальне застосування до шафки з фасадом на петлях або з висувним фасадом



	⌄
WE29.0723.01	062

HETTICH QUADRO V6

full extension, soft close L-450 (pull-out front)

полное выдвижение, мягкое закрытие L-450 (выдвижная фронтальная часть)

повне висування, плавний дотяг L-450 (висувний фасад)



	⌄
WE29.0023.01	924

i ADDITIONAL INFORMATION

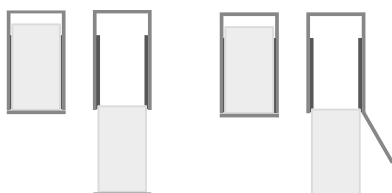
ДОПОЛНИТЕЛЬНАЯ ИНФОРМАЦИЯ / ДОДАТКОВА ІНФОРМАЦІЯ

Extension diagram:

Схема выдвижения / Схема висування

REJS FULL
HETTICH QUADRO V6

REJS FULL



Installation instructions on pg. 61

Інструкції по установке / Інформація щодо монтажу

* compatible only with REJS FULL extension system
совместимы только с системой выдвижения REJS Full
сумісний лише з направляючими REJS FULL

How to order?

Інструкції по установке / Як замовити?

- 1 Select your basket size.
Выберите размер корзины. / Виберіть розмір кошика.
- 2 Select the extension system.
Добавляйте систему выдвижения. / Підберіть систему направляючих.



1 + 2



MULTI Single base cargo / Cargo mini нижнее одноуровневая / Cargo mini нижнє однорівневе



- **maximum load capacity: 25 kg**
 допустимая нагрузка на систему: 25 кг
 допустиме навантаження всієї системи: 25 кг

- **quick tool-free basket installation - patented Click system!**

быстрая установка корзины без использования инструментов - запатентованная система Click
 швидке встановлення кошика без інструментів, запатентована система Click



- **possibility of mounting with hinged or pull-out front (using universal REJS FULL system)**

может быть установлен в шкаф с фасадом на петлях или на выдвигающих системах (при выборе универсальной системы REJS FULL)
 можливість монтажу до шафки з фасадом на петлях або висувним фасадом (вибираючи універсальні направляючі REJS FULL)

MULTI Mini base cargo / Cargo mini нижнее / Cargo mini нижнє

1 SINGLE BASE BASKET 300-600

КОРЗИНА НИЖНЯЯ ОДНОУРОВНЕВАЯ 300-600 / КОШИК НИЖНІЙ ОДНОРІВНЕВИЙ 300-600



MULTI

↔		⌄
300	WE29.0009.01	001, 003, 062, 924
400	WE29.0010.01	001, 003, 062, 924
500	WE29.0011.01	001, 003, 062, 924
600	WE29.0151.01	001, 003, 062, 924

2 BASE EXTENSION SYSTEM

НИЖНЯЯ СИСТЕМА ВЫДВИЖЕНИЯ / НИЖНЯ СИСТЕМА НАПРАВЛЯЮЧИХ

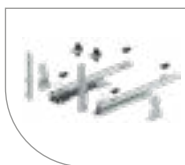
REJS FULL

full extension, soft close L-450

universal application for cabinet with hinged or pull-out front

универсальное применение для L-450 с полным выдвижением и мягким закрытием для навесных или выдвижных фасадов

повне висування, плавний дотяг L-450 універсальне застосування до шафки з фасадом на петлях або з висувним фасадом



	⌄
WE29.0723.01	062

HETTICH QUADRO V6

full extension, soft close L-450 (pull-out front)

полное выдвижение, мягкое закрытие L-450 (выдвижная фронтальная часть)

повне висування, плавний дотяг L-450 (висувний фасад)



	⌄
WE29.0023.01	924

i ADDITIONAL INFORMATION

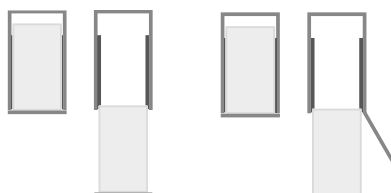
ДОПОЛНИТЕЛЬНАЯ ИНФОРМАЦИЯ / ДОДАТКОВА ІНФОРМАЦІЯ

Extension diagram:

Схема выдвижения / Схема висунення

REJS FULL
HETTICH QUADRO V6

REJS FULL



Installation instructions on pg. 61

Інструкції по установке / Інформація щодо монтажу

How to order?

Інструкції по установке / Як замовити?

- 1 Select your basket size.
Выберите размер корзины. / Виберіть розмір кошика.
- 2 Select the extension system.
Добавляйте систему выдвижения. / Підберіть систему направляючих.





PURO, EVO Mini side cargo / Cargo mini боковое / Cargo mini бічне



- ● **three types** of basket to choose from
три вида корзин на вибор
три стилі кошиків на вибір
- ● **maximum load capacity: 12 kg**
допустимая нагрузка на систему: 12 кг
допустиме навантаження всієї системи: 12 кг
- ● **each shelf of the PURO Line has an anti-slip mat**
каждая полка корзин Лини Puro укомплектована
противоскользящим ковриком
кожна полиця в лінійці PURO покрита протиковзким килимком
- ● **baskets can be installed at various heights
providing more storage flexibility**
возможность регулировки установки корзины по высоте увеличивает
удобство хранения продуктов
можливість регулювання висоти розміщення кошиків збільшує
функціональність виробу
- ● **soft-close REJS runner**
направляющие REJS с плавным закрытием
направляючі REJS з м'яким дотягом

PURO, EVO Mini side cargo / Cargo mini боковое / Cargo mini бічне



1

FRAME + BASKET + RUNNER SYSTEM 150-200

РАМА + КОРЗИНЫ + СИСТЕМА ВЫДВИЖЕНИЯ 150-200 / РАМА + КОШИКИ + СИСТЕМА НАПРАВЛЯЮЩИХ 150-200



PURO

↔	↔		☞
150	L	WE35.0012.12	C74
150	P	WE35.0013.12	C74
200	L	WE35.0014.12	C74
200	P	WE35.0015.12	C74



PURO

↔	↔		☞
150	L	WE35.0012.06	C75
150	P	WE35.0013.06	C75
200	L	WE35.0014.06	C75
200	P	WE35.0015.06	C75



EVO

↔	↔		☞
150	L	WE30.0027.08	374
150	P	WE30.0028.08	374
200	L	WE30.0029.08	374
200	P	WE30.0030.08	374

i ADDITIONAL INFORMATION

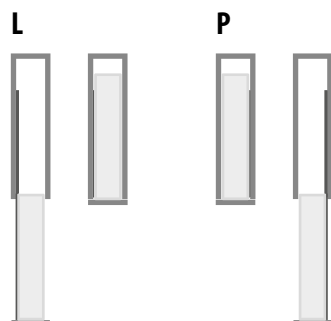
ДОПОЛНИТЕЛЬНАЯ ИНФОРМАЦИЯ / ДОДАТКОВА ІНФОРМАЦІЯ

Extension diagram:

Схема выдвигения / Схема висунення

Installation instructions on pg. 62

Інструкції по установке / Інформація щодо монтажу





PURO, EVO Mini base cargo / Cargo mini нижнее / Cargo mini нижнє



- **three types** of basket to choose from
три вида корзин на выбор
три стилі кошиків на вибір
- **maximum load capacity: 25 kg**
допустимая нагрузка на систему: 25 кг
допустиме навантаження всієї системи: 25 кг
- **the top and bottom mounted frame provides a firmer structure**
рама с креплением верхним и нижним, что дополнительно укрепляет конструкцию
рама з верхнім і нижнім кріпленням додатково стабілізує конструкцію
- **the adjustable height of the frame allows for maximum exploitation of the cabinet height**
регулируемая высота рамы позволяет максимальное использование высоты шкафа
регулювання по висоті рами впливає на оптимальне використання висоти шафи
- **each shelf of the PURO Line has an anti-slip mat**
каждая полка корзины Линии PURO укомплектована противоскользким ковриком
кожна полиця в лінійці PURO покрита протиковзким килимком
- **baskets can be installed at various heights providing more storage flexibility**
возможность регулировки установки корзины по высоте увеличивает удобство хранения продуктов
можливість регулювання висоти розміщення кошиків збільшує функціональність виробу
- **soft-close REJS runner**
направляющие REJS с плавным закрытием
направляючі REJS з м'яким дотягом

FRAME + BASKET + RUNNER SYSTEM 300-400

РАМА + КОРЗИНЫ + СИСТЕМА ВЫДВИЖЕНИЯ 300-400 / РАМА + КОШИКИ + СИСТЕМА НАПРАВЛЯЮЩИХ 300-400



PURO

↔		⌄
300	WE35.0016.12	C74
400	WE35.0017.12	C74



PURO

↔		⌄
300	WE35.0016.06	C75
400	WE35.0017.06	C75



EVO

↔		⌄
300	WE30.0031.08	374
400	WE30.0032.08	374

i ADDITIONAL INFORMATION

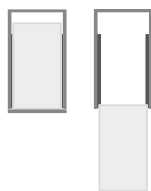
ДОПОЛНИТЕЛЬНАЯ ИНФОРМАЦИЯ / ДОДАТКОВА ІНФОРМАЦІЯ

Extension diagram:

Схема выдвигения / Схема висунення


Installation instructions on pg. 62

Інструкції по установке / Інформація щодо монтажу





Corner Comfort PURO, EVO, CLASSIC



- **four types** of basket to choose from
четыре вида корзин на выбор
чотири стилі кошиків на вибір
- **maximum load capacity: 25 kg**
допустимая нагрузка на систему: 25 кг
допустиме навантаження всієї системи: 25 кг
- **the frame facilitates the full extension of all baskets** outside of the corner cabinet, which gives easy access to all products
рама обеспечивает полное выдвижение всех корзин из шкафа, что облегчает доступ к продуктам
каркас забезпечує повне висунання всіх кошиків кутової шафки, що полегшує доступ до продуктів
- **each shelf of the PURO Line has an anti-slip mat**
каждая полка корзины Linii PURO укомплектована противоскользким ковриком
кожна полиця в лінійці PURO покрита протиковзким килимком
- **baskets can be installed at various heights** providing more storage flexibility
возможность регулировки установки корзины по высоте увеличивает удобство хранения продуктов
можливість регулювання висоти розміщення кошиків збільшує функціональність виробу
- **installed in corner cabinets with doors on standard and parallel hinges**
установка в угловой шкаф с фасадом на стандартных или угловых петлях
монтаж до кутової шафки з фасадом на стандартних або кутових петлях
- **REJS runner with soft-close**
направляющие REJS с плавным закрытием
направляючі REJS з м'яким дотягом

Corner Comfort PURO, EVO, CLASSIC



1

FRAME + BASKET + RUNNER SYSTEM 800-1200

РАМА + КОРЗИНЫ + СИСТЕМА ВЫДВИЖЕНИЯ 800-1200 / РАМА + КОШИКИ + СИСТЕМА НАПРАВЛЯЮЩИХ 800-1200



PURO

↔	↔		≡
800	L	WE35.0033.12	C74
800	P	WE35.0034.12	C74
1000	L	WE35.0035.12	C74
1000	P	WE35.0036.12	C74
1200	L	WE35.0037.12	C74
1200	P	WE35.0038.12	C74



PURO

↔	↔		≡
800	L	WE35.0033.06	C75
800	P	WE35.0034.06	C75
1000	L	WE35.0035.06	C75
1000	P	WE35.0036.06	C75
1200	L	WE35.0037.06	C75
1200	P	WE35.0038.06	C75



EVO

↔	↔		≡
800	L	WE30.0001.08	374
800	P	WE30.0002.08	374
1000	L	WE30.0003.08	374
1000	P	WE30.0004.08	374
1200	L	WE30.0005.08	374
1200	P	WE30.0006.08	374



CLASSIC

↔	↔		≡
800	L	WE31.0001.01	001, 924
800	P	WE31.0002.01	001, 924
1000	L	WE31.0003.01	001, 924
1000	P	WE31.0004.01	001, 924
1200	L	WE31.0005.01	001, 924
1200	P	WE31.0006.01	001, 924

ADDITIONAL INFORMATION

ДОПОЛНИТЕЛЬНАЯ ИНФОРМАЦИЯ / ДОДАТКОВА ІНФОРМАЦІЯ

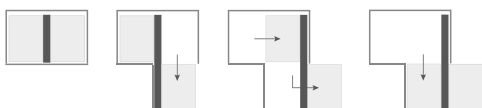
Extension diagram:

Схема выдвигения / Схема висунення

L



P



Installation instructions on pg. 63

Інструкції по установке / Інформація щодо монтажу

≡ C74 BLACK MATTE / OAK
ЧЕРНЫЙ МАТОВЫЙ / ДУБ | ЧОРНИЙ МАТОВИЙ / ДУБ

≡ C75 WHITE MATTE / TRANSPARENT
БЕЛЫЙ МАТОВЫЙ / ПРОЗРАЧНЫЙ | БІЛИЙ МАТОВИЙ / ПРОЗОРИЙ

001 CHROME
ХРОМ / ХРОМ

374 CHROME / WHITE
ХРОМ / БЕЛЫЙ / ХРОМ / БІЛИЙ

924 GRAPHITE
ГРАФИТ / ГРАФІТ



Corner Space PURO, CLASSIC



- **three types of basket to choose from**
три вида корзин на выбор
три стилі кошиків на вибір
- **maximum load capacity: 30 kg**
допустимая нагрузка на систему: 30 кг
допустимая нагрузка на систему: 30 кг
- **universal construction model (right-left)**
универсальная конструкция, право-левая модель
універсальна конструкція, ліво-права модель
- **designed for the cabinet on hinge**
предназначен для корпусу на петлях
призначений для шафи на петлях
- **possibility of installation with front fixing (only models 900-1000)**
возможность установки с фронтальным креплением (только модели 900-1000)
можливість встановлення з кріпленням фасаду (тільки моделі 900-1000)
- **each shelf of the PURO Line has an anti-slip mat**
каждая полка корзины Lini PURO укомплектована противоскользким ковриком
кожна полиця в лінійці PURO покрита протиковзким килимком
- **baskets can be installed at various heights providing more storage flexibility**
возможность регулировки установки корзины по высоте увеличивает удобство хранения продуктов
можливість регулювання висоти розміщення кошиків збільшує функціональність виробу
- **REJS runner with soft-close**
направляющие REJS с плавным закрытием
направляючі REJS з м'яким дотягом


Corner Space PURO, CLASSIC



1

FRAME + BASKET + RUNNER SYSTEM 900-1200

РАМА + КОРЗИНЫ + СИСТЕМА ВЫДВИЖЕНИЯ 900-1200 / РАМА + КОШИКИ + СИСТЕМА НАПРАВЛЯЮЩИХ 900-1200



PURO

↔	⊕		⌄
900-1000	450-600	WE35.0065.12	C74
1100-1200	600	WE35.0066.12	C74



PURO

↔	⊕		⌄
900-1000	450-600	WE35.0065.06	C75
1100-1200	600	WE35.0066.06	C75



CLASSIC

↔	⊕		⌄
900-1000	450-600	WE31.0084.01	001, 924
1100-1200	600	WE31.0085.01	001, 924

FRONT FIXING

КРПЛЕНИЕ ФРОНТА / КРІПЛЕННЯ ФАСАДУ

For using with cabinet front of 400 - 500 mm

Для использования с фронтальными шкафами 400-500 мм
Для використання з шафами фасадом 400-500 мм



	⌄
WE24.0021.01	003, 055, 924

ADDITIONAL INFORMATION

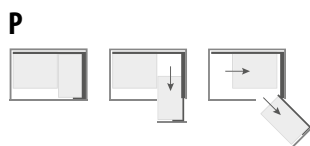
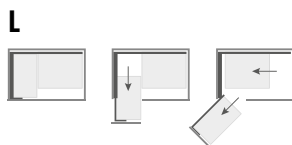
ДОПОЛНИТЕЛЬНАЯ ИНФОРМАЦИЯ / ДОДАТКОВА ІНФОРМАЦІЯ

Extension diagram:

Схема выдвигения / Схема висунення

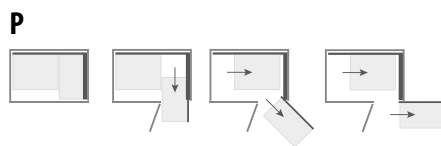
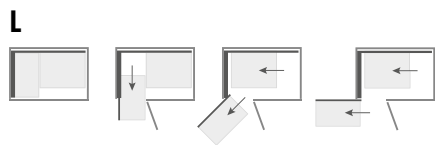
with the front fixing:

с фронтальным креплением / з фасадним кріпленням



to the door on hinge:

с откидывающейся передней частью / з фасадом на петлях:




Installation instructions on pg. 64-65

Інструкції по установке / Інформація щодо монтажу



Corner Space Plus PURO



- **two types of basket to choose from**
два види корзин на вибор
два стилі кошиків на вибір
- **back pull-out baskets**
выдвижные задние корзины
висувний задній кошик
- **designed for hinged cabinet**
предназначен для корпуса на петлях
призначений для шапки на петлях
- **maximum load capacity: 25 kg**
допустимая нагрузка на систему: 25 кг
допустиме навантаження всієї системи: 25 кг
- **universal construction model (right-left)**
универсальная конструкция, право-левая модель
універсальна конструкція, ліво-права модель
- **baskets can be installed at various heights providing more storage flexibility**
возможность регулировки установки корзины по высоте увеличивает удобство хранения продуктов
можливість регулювання висоти розміщення кошиків збільшує функціональність виробу
- **each shelf of the PURO Line has an anti-slip mat**
каждая полка корзины Liniі PURO укомплектована противосколь зящим ковриком
кожна полиця в лінійці PURO покрита протиковзким килимком
- **REJS runner with soft-close**
направляющие REJS с плавным закрытием
направляючі REJS з м'яким дотягом

Corner Space Plus PURO

FRAME + BASKET + RUNNER SYSTEM 1100-1200

РАМА + КОРЗИНЫ + СИСТЕМА ВЫДВИЖЕНИЯ 1100-1200 / РАМА + КОШИКИ + СИСТЕМА НАПРАВЛЯЮЩИХ 1100-1200

1



PURO

1100-1200	600	WE35.0067.12	C74



PURO

1100-1200	600	WE35.0067.06	C75

i ADDITIONAL INFORMATION

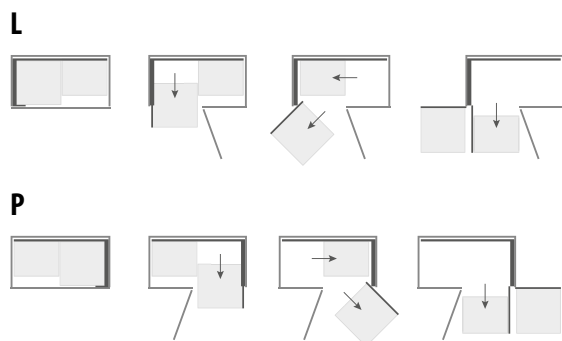
ДОПОЛНИТЕЛЬНАЯ ИНФОРМАЦИЯ / ДОДАТКОВА ІНФОРМАЦІЯ

Extension diagram:

Схема выдвигения / Схема висунення

Installation instructions on pg. 65

Інструкції по установке / Інформація щодо монтажу





Corner Optima ERGO

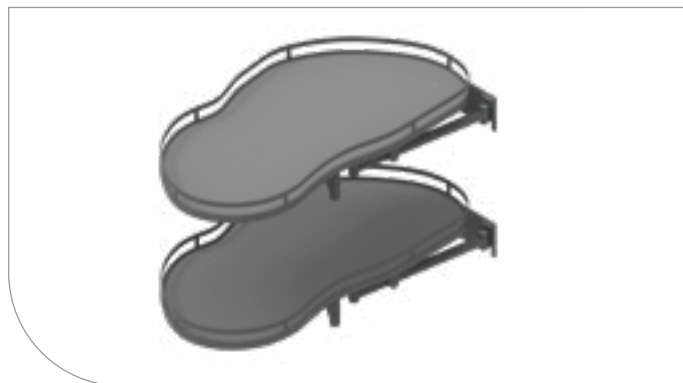
-
- shelves made of board offered in two colours options: **white and graphite**
 полки выполнены из плиты два цвета на выбор - белый и графит
 полиці виготовлені з плити, два кольори на вибір – білий та графіт
 - metal flat railing
 плоский металлический прут
 корпус стінки із металевого плоского профілю
 - max. load capacity per shelf: **15 kg (in 1000 corner type) and 10 kg (in 800, 900 type)**
 допустимая нагрузка на одну полку: 15 кг (для версии 1000) и 10 кг для (версии 800, 900)
 допустиме навантаження на полицю: 15 кг (версія 1000) або 10 кг (версії 800, 900)
 - ergonomic design
 ергономичная форма
 ергономічна форма
 - separately pull-out baskets, each shelf equipped with an anti-slip mat
 полки выдвигаются отдельно, каждая укомплектована противоскользящим ковриком
 Полиці висуваються окремо, кожна з них покрита протиковзким килимком
 - fixing to the side of the cabinet
 крепление к боковой части шкафа
 кріплення до бокової стінки шафи
 - installation to corner cabinet with front on standard hinges or parallel
 сборка в угловой шкаф с фасадом на стандартных петлях или угловых монтаж до кутової шафки з фасадом на стандартних або кутових завісах
 - soft-close mechanism
 механизм мягкого закрывания
 дотягувач і механізм плавного закривання

Corner Optima ERGO

SHELVES+ARMS 800-1000

ПОЛКИ + КРЕПЛЕНИЯ 800-1000 / ПОЛИЦІ + ВИСУВНІ МЕХАНІЗМИ 800-1000

1



ERGO

↔	↔		⌄
800	L	WE36.0001.43	374
800	P	WE36.0002.43	374
900	L	WE36.0003.43	374
900	P	WE36.0004.43	374
1000	L	WE36.0005.43	374
1000	P	WE36.0006.43	374

ERGO

↔	↔		⌄
800	L	WE36.0001.43	ID4
800	P	WE36.0002.43	ID4
900	L	WE36.0003.43	ID4
900	P	WE36.0004.43	ID4
1000	L	WE36.0005.43	ID4
1000	P	WE36.0006.43	ID4

i ADDITIONAL INFORMATION

ДОПОЛНИТЕЛЬНАЯ ИНФОРМАЦИЯ / ДОДАТКОВА ІНФОРМАЦІЯ

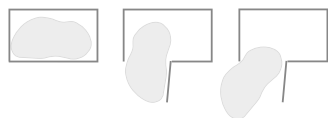
Extension diagram:

Схема выдвигения / Схема висунення

Installation instructions on pg. 66

Інструкції по установке / Інформація щодо монтажу

L




P





SILVA, VARIANT Carousels / Карусели / Карусели

- 
- **two types of baskets** to choose from: shelves made from wire or plyboard (only 3/4)
два вида корзин на выбор: полки из прута или из плиты (только модели 3/4)
 два варианты полиц на вибір: полиці виготовлені з дроту або з плити (лише моделі 3/4)
 - **maximum load capacity per shelf:**
5 kg (1/2); 7,5 kg (3/4, D)
допустимая нагрузка одной полки: 5 кг (1/2); 7,5 кг (3/4, D)
 допустиме навантаження на полицю: 5 кг (1/2); 7,5 кг (3/4, D)
 - **two basket levels**
корзина двухуровневая
 два рівні
 - **round pole with top-bottom fixing**
круглая труба с креплением верх-низ
 кругла труба з кріпленням зверху та знизу
 - **shelves can be installed at various heights**
возможность регулировки высоты установки корзины
 можливість регулювання висоти розміщення полиць
 - **adjustable pole to set up the position of the shelves**
крепление полок на трубе
 кріплення полиць на трубі

CAROUSEL 510 - 820
КАРУСЕЛЬ 510-820 / КАРУСЕЛЬ 510-820



SILVA 3/4

↔		⌄
750	WE08.5508.43	374, 781
820	WE08.5505.43	374, 781



VARIANT NOVA 3/4

↔		⌄
600	WE08.0106.01	001, 003, 062, 924
690	WE08.0107.01	001, 003, 062, 924
750	WE08.0108.01	001, 003, 062, 924
820	WE08.0105.01	001, 003, 062, 924



VARIANT NOVA 1/2

↔		⌄
600	WE08.0101.01	001, 003, 924
690	WE08.0102.01	001, 003, 924
750	WE08.0103.01	001, 003, 924
820	WE08.0104.01	001, 003, 924



VARIANT NOVA D

↔		⌄
510	WE08.0110.01	924
750	WE08.0114.01	924

i ADDITIONAL INFORMATION

ДОПОЛНИТЕЛЬНАЯ ИНФОРМАЦИЯ / ДОДАТКОВА ІНФОРМАЦІЯ

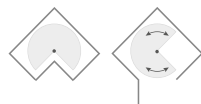
Rotation diagram:

Схема поворота / Схема повороту полиць

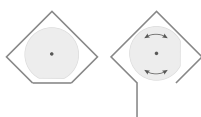
1/2



3/4



D



Installation instructions on pg. 67

Інструкції по установке / Інформація щодо монтажу



PURO, EVO, CLASSIC Midi / maxi side cargo | Cargo midi / maxi боковое | Cargo midi/maxi бічне



- **four types of basket to choose from**
четыре вида корзин на выбор
чотири стилі кошиків на вибір
- **maximum load capacity: 20 kg**
допустимая нагрузка на систему: 20 кг
допустиме навантаження на всю систему: 20 кг
- **each shelf of the PURO Line has an anti-slip mat**
каждая полка корзин Линии PURO укомплектована противосколь-
зящим ковриком
кожна полиця в лінійці PURO покрита протиковзким килимком
- **baskets can be installed at various heights providing more storage flexibility**
возможность регулировки установки корзины по высоте увеличивает
удобство хранения продуктов
можливість регулювання висоти розміщення кошиків збільшує
функціональність виробу
- **REJS runner with soft-close**
направляющие REJS с плавным закрытием
направляючі REJS з м'яким дотягом

PURO, EVO, CLASSIC midi / maxi side cargo | Cargo midi / maxi боковое | Cargo midi/maxi бічне

FRAME + BASKET + RUNNER SYSTEM 150-200

РАМА + КОРЗИНЫ + СИСТЕМА ВЫДВИЖЕНИЯ 150-200 / РАМА + КОШИКИ + СИСТЕМА НАПРАВЛЯЮЩИХ 150-200

1



PURO

↔	↔	≡		⌄
150	L	5	WE35.0022.12	C74
150	P	5	WE35.0023.12	C74
200	L	5	WE35.0024.12	C74
200	P	5	WE35.0025.12	C74

PURO

↔	↔	≡		⌄
150	L	5	WE35.0022.06	C75
150	P	5	WE35.0023.06	C75
200	L	5	WE35.0024.06	C75
200	P	5	WE35.0025.06	C75

EVO

↔	↔	≡		⌄
150	L	4	WE30.0038.08	374
150	P	4	WE30.0039.08	374
200	L	4	WE30.0040.08	374
200	P	4	WE30.0041.08	374
150	L	5	WE27.5337.08	374
150	P	5	WE27.5338.08	374
200	L	5	WE27.5339.08	374
200	P	5	WE27.5340.08	374

CLASSIC

↔	↔	≡		⌄
150	L	4	WE31.0058.01	001, 924
150	P	4	WE31.0059.01	001, 924
200	L	4	WE31.0060.01	001, 924
200	P	4	WE31.0061.01	001, 924
150	L	5	WE31.0054.01	001, 924
150	P	5	WE31.0055.01	001, 924
200	L	5	WE31.0056.01	001, 924
200	P	5	WE31.0057.01	001, 924

i ADDITIONAL INFORMATION

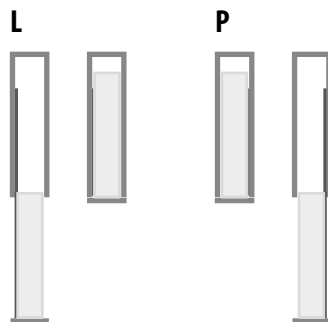
ДОПОЛНИТЕЛЬНАЯ ИНФОРМАЦИЯ / ДОДАТКОВА ІНФОРМАЦІЯ

Extension diagram:

Схема выдвигения / Схема висунення

Installation instructions on pg. 68-69

Інструкції по установке / Інформація щодо монтажу



⌄ C74 BLACK MATTE / OAK
ЧЕРНЫЙ МАТОВЫЙ / ДУБ | ЧОРНИЙ МАТОВИЙ / ДУБ

C75 WHITE MATTE / TRANSPARENT
БЕЛЫЙ МАТОВЫЙ / ПРОЗРАЧНЫЙ | БІЛИЙ МАТОВИЙ / ПРОЗОРИЙ

001 CHROME
ХРОМ / ХРОМ

374 CHROME / WHITE
ХРОМ / БЕЛЫЙ / ХРОМ / БІЛИЙ

924 GRAPHITE
ГРАФИТ / ГРАФІТ



PURO, EVO, CLASSIC Base cargo midi / maxi | Cargo midi / maxi нижнее | Cargo midi / maxi нижне

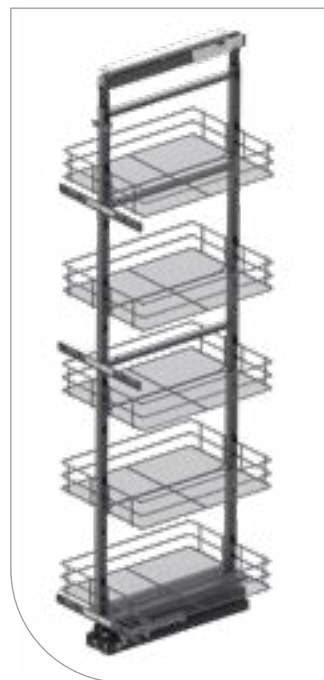


- ● **four types of basket to choose from**
четыре вида корзин на выбор
чотири стилі кошиків на вибір
- ● **maximum load capacity: depends upon the chosen runner (REJS - 100 kg, FULLTERER 120 kg)**
допустимая нагрузка на систему: от используемой направляющей (REJS - 100 кг, FULLTERER 120 кг)
допустиме навантаження на всю систему: в залежності від використаної направляючої (REJS - 100 кг, FULLTERER 120 кг)
- ● **each shelf of the PURO Line has an anti-slip mat**
каждая полка корзины Linii PURO укомплектована противоскользким ковриком
кожна полиця в лінійці PURO покрита протиковзким килимком
- ● **frame height regulation allows for optimal exploitation of the height of the cabinet**
регулируемый размер рамы позволяет оптимально использовать высоту шкафа
регульована висота рами сприяє оптимальному використанню висоти шафи
- ● **baskets can be installed at various heights providing more storage flexibility**
возможность регулировки установки корзины по высоте увеличивает удобство хранения продуктов
можливість регулювання висоти розміщення кошиків збільшує функціональність виробу
- ● **compatible with well-known soft-close runners: REJS, FULLTERER**
возможность установки на направляющие с плавным закрытием: REJS, FULLTERER
можливість встановлення направляючих з м'яким закриванням: REJS або FULLTERER

PURO, EVO, CLASSIC Base cargo midi / maxi | Cargo midi / maxi нижнее | Cargo midi / maxi нижне

1 FRAME + BASKET 300-400 + SET FOR DIVIDED FRONTS*

РАМА + КОРЗИНЫ 300-400 + КОМПЛЕКТ ДЛЯ РАЗДЕЛЬНЫХ ФАСАДОВ* / РАМА + КОШИКИ 300-400 + НАБІР ДЛЯ РОЗДІЛЬНИХ ФАСАДІВ*



PURO

↔	↑↓	≡		⌞
300	1700-1900	5	WE35.0028.12	C74
400	1700-1900	5	WE35.0029.12	C74
300	1900-2100	6	WE35.0030.12	C74
400	1900-2100	6	WE35.0031.12	C74

PURO

↔	↑↓	≡		⌞
300	1700-1900	5	WE35.0028.06	C75
400	1700-1900	5	WE35.0029.06	C75
300	1900-2100	6	WE35.0030.06	C75
400	1900-2100	6	WE35.0031.06	C75

EVO

↔	↑↓	≡		⌞
300	1200-1400	4	WE27.5701.08	374
400	1200-1400	4	WE27.5702.08	374
300	1700-1900	5	WE27.5801.08	374
400	1700-1900	5	WE27.5802.08	374
300	1900-2100	6	WE27.5805.08	374
400	1900-2100	6	WE27.5806.08	374

CLASSIC

↔	↑↓	≡		⌞
300	1200-1400	4	WE31.0009.01	001, 924
400	1200-1400	4	WE31.0010.01	001, 924
300	1700-1900	5	WE31.0017.01	001, 924
400	1700-1900	5	WE31.0018.01	001, 924
300	1900-2100	6	WE31.0021.01	001, 924
400	1900-2100	6	WE31.0022.01	001, 924

2 EXTENSION SYSTEM

СИСТЕМА ВЫДВИЖЕНИЯ / СИСТЕМА НАПРАВЛЯЮЧИХ

REJS 100

ball-bearing runner with soft close, load capacity: 100 kg
шариковая направляющая с плавным закрыванием, нагрузка: 100 кг
кулькова направляюча з м'яким закриванням, навантаження: 100 кг

⌞		⌞
100	WE28.2803.01	549, 924



FULTERER 120

differential runner with soft-close, load capacity: 120 kg
направляющая роликовая с плавным закрыванием, нагрузка: 120 кг
кулькова направляюча з м'яким закриванням, навантаження: 120 кг

⌞		⌞
120	WE28.2801.01	549, 924
120	WE35.0032.01	A18, 331



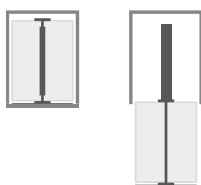
i ADDITIONAL INFORMATION

ДОПОЛНИТЕЛЬНАЯ ИНФОРМАЦИЯ / ДОДАТКОВА ІНФОРМАЦІЯ

Extension diagram:

Схема выдвигания / Схема висунення

REJS 100 / FULTERER 120



Installation instructions on pg. 70

Інструкції по установці / Інформація щодо монтажу

Complementary components on pg. 56

Дополнительные опции / Додаткові елементи

How to order?

Інструкції по установці / Як замовити?

- 1 Choose the frame and baskets.
Вибірайте раму і тип кошиків. / Вибіріть раму з відповідним типом кошиків.
- 2 Select the extension system.
Додавайте систему выдвигания. / Підберіть систему направляючих.

Legend:

Обозначения / Позначки

* set for divided fronts is not included with cargo MIDI

комплект для раздельных фасадов не входит в комплектацию cargo MIDI
набір для роздільних фасадів у комплекті, не стосується cargo MIDI



PURO, CLASSIC Space base cargo maxi / Cargo maxi Space нижнее / Cargo maxi Space нижне



- ● **three types of basket to choose from**
три вида корзин на выбор
три стилі кошика на вибір
- ● **maximum load capacity: 70 kg (14 kg per basket)**
допустимая нагрузка на систему: 70 кг (14 кг на корзину)
допустиме навантаження всієї системи: 70 кг (14 кг на один кошик)
- ● **universal construction (model left-right)**
универсальная конструкция, право-левая модель
універсальний дизайн, право-ліва модель
- ● **each shelf of the PURO Line has an anti-slip mat**
каждая полка корзин Linii PURO укомплектована противосколь-
зящим ковриком
кожна полиця в лінійці PURO покрита протиковзким килимком
- ● **frame height regulation allows for optimal exploitation of the height of the cabinet**
регулируемый размер рамы позволяет оптимально использовать
высоту шкафа
регульована висота рами сприяє оптимальному використанню
висоти шафи
- ● **opening the front on the hinge makes that the base pull out automatically**
автоматическое выдвижение
відкриття фасаду активує автоматичне висунення кошика
- ● **roller runner with partial extension**
направляющие роликовые с частичным выдвижением
роликів направляючі з частковим висуненням

PURO, CLASSIC Space base cargo maxi / Cargo maxi Space нижнее / Cargo maxi Space нижне

1


FRAME + BASKET + RUNNER SYSTEM 450-600

РАМА + КОРЗИНЫ + СИСТЕМА ВЫДВИЖЕНИЯ 450-600 / РАМА + КОШИКИ + СИСТЕМА НАПРАВЛЯЮЧИХ 450-600



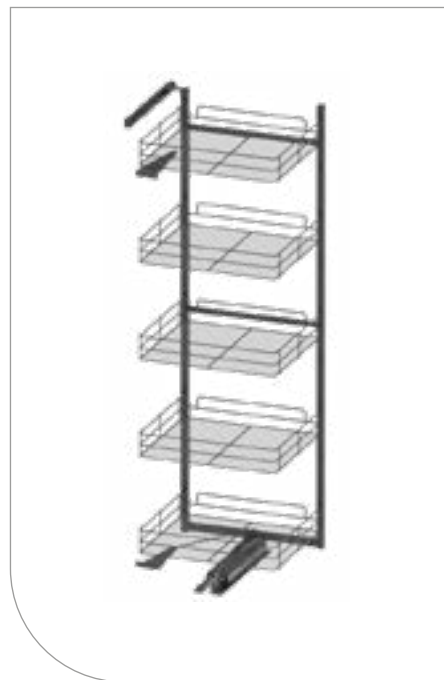
PURO

↔	↕	≡		⌞
450	1700-1900	5	WE35.0061.12	C74
600	1700-1900	5	WE35.0062.12	C74



PURO

↔	↕	≡		⌞
450	1700-1900	5	WE35.0061.06	C75
600	1700-1900	5	WE35.0062.06	C75



CLASSIC

↔	↕	≡		⌞
450	1700-1900	5	WE31.0080.01	001, 924
600	1700-1900	5	WE31.0081.01	001, 924

HINGES SOFT CLOSE*

ПЕТЛИ SOFT CLOSE / ПЕТЛИ ПЛАВНОГО ЗАКРИТТЯ

Hinges for doors with a 110° opening angle. More information in the *Hinges and lifts* section.

Стандартная накладная петля для дверей с углом открывания 110°. Дополнительную информацию см. в разделе *Петли и подъемные механизмы*.

Стандартна накладна петля для дверей з кутом відкривання 110°. Більше інформації у розділі *Петлі та підйомні механізми*.



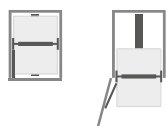
i ADDITIONAL INFORMATION

ДОПОЛНИТЕЛЬНАЯ ИНФОРМАЦИЯ / ДОДАТКОВА ІНФОРМАЦІЯ

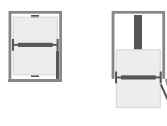
Extension diagram:

Схема выдвигения / Схема висунення

L



P



Installation instructions on pg. 71

Інструкції по установке / Інформація щодо монтажу

Legend:

Обозначения / Позначки

* hinge not included in the set

в комплект не входит петля / петлі не входять до комплекту



PURO, CLASSIC Space DUO base cargo maxi / Cargo maxi Space DUO нижнее / Cargo maxi Space Duo нижнє



- ● **three types of basket to choose from**
три вида корзин на выбор
три стилі кошиків на вибір
- ● **maximum load capacity: 75 kg (10 kg per internal basket, 5 kg per basket hung on the front)**
допустимая нагрузка на систему: 75 кг (10 кг на внутреннюю корзину, 5 кг на переднюю корзину)
допустиме навантаження на всю систему: 75 кг (10 кг на кошик, 5 кг на кошик, закріплений на фасаді)
- ● **universal construction (model left-right)**
универсальная конструкция, право-левая модель
універсальний дизайн, право-ліва модель
- ● **direct access to products after opening the front**
прямой доступ к продуктам
прямий доступ до продуктів при відкритті фасаду
- ● **each shelf of the PURO Line has an anti-slip mat**
каждая полка корзины Линии PURO укомплектована противоскользким ковриком
кожна полиця в лінійці PURO покрита протиковзким килимком
- ● **opening the hinged front automatically pulls out the base**
автоматическое выдвижение
відкривання фасаду активує автоматичне висунення кошика
- ● **roller runner with partial extension**
направляющие роликовые с частичным выдвижением
роликів направляючі з частковим висуненням

PURO, CLASSIC Space DUO base cargo maxi / Cargo maxi Space DUO нижнее / Cargo maxi Space Duo нижне

FRAME + BASKET + RUNNER SYSTEM 450-600

РАМА + КОРЗИНЫ + СИСТЕМА ВЫДВИЖЕНИЯ 450-600 / РАМА + КОШИКИ + СИСТЕМА НАПРАВЛЯЮЧИХ 450-600



PURO

↔	↕	≡		⌄
450	1700-1900	5	WE35.0063.12	C74
600	1700-1900	5	WE35.0064.12	C74



PURO

↔	↕	≡		⌄
450	1700-1900	5	WE35.0063.06	C75
600	1700-1900	5	WE35.0064.06	C75



CLASSIC

↔	↕	≡		⌄
450	1700-1900	5	WE31.0082.01	001, 924
600	1700-1900	5	WE31.0083.01	001, 924

HINGES SOFT CLOSE*

ПЕТЛИ SOFT CLOSE / ПЕТЛІ ПЛАВНОГО ЗАКРИТТЯ

Hinges for doors with a 110° opening angle. More information in the *Hinges and lifts* section.

Стандартна накладна петля для дверей з кутом відкриття 110°. Додаткову інформацію см. в розділі *Петлі та підйомні механізми*.

Стандартна накладна петля для дверей з кутом відкриття 110°. Більше інформації у розділі *Петлі та підйомні механізми*.



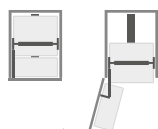
i ADDITIONAL INFORMATION

ДОПОЛНИТЕЛЬНАЯ ИНФОРМАЦИЯ / ДОДАТКОВА ІНФОРМАЦІЯ

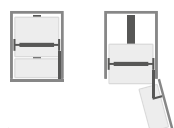
Extension diagram:

Схема выдвигания / Схема висунення

L



P



Installation instructions on pg. 72

Інструкції по установці / Інформація щодо монтажу

Legend:

Обозначения / Позначки

* hinge not included in the set

в комплект не входит петля / петлі не входять до комплекту

Cargo maxi PURO

1



- customizable configuration consisting of internal PURO drawer systems**
 система состоит из внутренних корзин PURO
 довільний варіант комплектації, що складається з системи внутрішніх висувних шухляд PURO
- maximum loading capacity per single drawer 40 kg**
 допустимая нагрузка на одну корзину 40 кг
 допустиме навантаження на одну шухляду 40 кг
- direct access to products**
 легкий доступ к продуктам
 легкий доступ до продуктів
- available drawer heights: internal drawer H=50, internal drawer H=80, drawer with automatic hinge extension (H=80)**
 доступные виды корзин: внутренняя корзина H=50, внутренняя корзина H=80, корзина с автоматическим выездом (H=80)
 доступні типи шухляд: внутрішня шухляда H=50, внутрішня шухляда H=80, шухляда з автоматичним висуненням під петлю (H=80)
- slim sides 1,2 mm**
 тонкие боковины 1,2 мм
 тонкі боковини 1,2 мм
- made of steel in matte finish, black or white (H=50) and black with wooden decor or white with glass decor (H=80)**
 выполнены из стали с матовым покрытием, в цвете черном или белом (H=50) или в цвете черном с деревянным декором, белом со стеклом (H=80)
 зі сталі з матовим покриттям, чорного або білого кольору (H=50) та чорного кольору з декором під дерево або білого кольору з декором під скло (H=80)
- full extension runners with soft close**
 направляющие полного выдвижения с плавным закрытием
 повністю висувні шухляди з м'яким закриттям
- anti-slip mat included in the set**
 противоскользящий коврик в комплекте
 протиковзке покриття в комплекті
- length of runners (NL) 480 mm**
 длина направляющих (NL) 480 мм
 довжина направляючих (NL) 480 мм
- drawers H=50 and H=80 available in 3 widths (for cabinets 600, 800 and 900 mm), automatic extension drawer for cabinet with width 600 mm**
 корзины H=50 и H=80 доступны в трех размерах (для шкафов шириной 600, 800 и 900 мм), корзина с автоматическим открыванием - в шкаф 600 мм
 шухляди H=50 і H=80 доступні в 3 варіантах ширини (для ширини шафи 600, 800 і 900 мм), шухляда з автоматичним висуненням для ширини шафи 600 мм

1 PURO DRAWER H=50

КОРЗИНА PURO H=50 / ШУХЛЯДА PURO H=50

Information regarding ordering in the *Drawers and runners* section

Информация для заказа в разделе *Выкатные ящики и направляющие*
 Інформація щодо замовлення — у розділі *Шухляди та направляючі*



2 PURO DRAWER H=80

КОРЗИНА PURO H=80 / ШУХЛЯДА PURO H=80

Information regarding ordering in the *Drawers and runners* section

Информация для заказа в разделе *Выкатные ящики и направляющие*
 Інформація щодо замовлення — у розділі *Шухляди та направляючі*



3 PURO DRAWER WITH AUTOMATIC EXTENSION

КОРЗИНА PURO С АВТО ВЫДВИЖЕНИЕМ / ШУХЛЯДА PURO З АВТОМАТИЧНИМ ВИСУВАННЯМ

Information regarding ordering in the *Drawers and runners* section

Информация для заказа в разделе *Выкатные ящики и направляющие*
 Інформація щодо замовлення — у розділі *Шухляди та направляючі*



4 SOFT CLOSE HINGES

ПЕТЛИ SOFT CLOSE / ПЕТЛІ ПЛАВНОГО ЗАКРИТТЯ

Standard hinges overlay for door with a 110° opening angle.

More information - *Hinges and lifters* section.

Стандартная накладная петля с углом открывания 110°. Больше информации в разделе *Петли и подъемники*.
 Стандартна накладна петля для дверей з кутом відкривання 110°. Більше інформації у розділі *Петлі та підйомні механізми*.



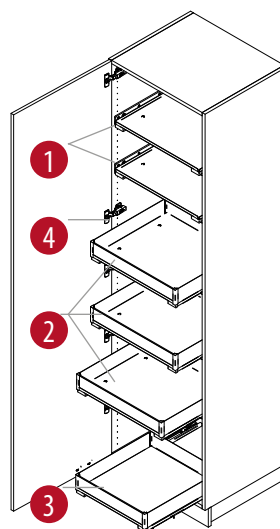
4* SOFT CLOSE HINGES

ПЕТЛИ SOFT CLOSE / ПЕТЛІ ПЛАВНОГО ЗАКРИТТЯ

Hinges for door with a wide 155° opening angle.

More information - *Hinges and lifters* section.

Петля с широким углом открывания 155°. Больше информации в разделе *Петли и подъемники*.
 Петля для дверей з широким кутом відкривання 155°. Докладніше - у розділі *Петлі та підйомні механізми*.



Technical information on pg. 74

Инструкции по установке / інформація щодо монтажу

Complementary components in *Drawers and runners* section.

Дополнительные элементы в разделе *Выкатные ящики и направляющие*.

Додаткові компоненти - у розділі *Шухляди та направляючі*.

Legend:

Обозначения / Позначки

* alternative option, additionally widening cabinet opening angle

Альтернативная опция - увеличение угла открывания фасада

Альтернативний варіант, що додатково розширює кут відкривання шафи

Cargo maxi **ULTRA BOX**

- **any configuration consisting of internal Ultra Box drawers**
данная система состоит из внутренних ящиков Ultra Box
довільний варіант комплектації, що складається з системи внутрішніх шухляд Ultra Box
- **maximum load capacity per drawer 40 kg**
допустимая нагрузка на каждый ящик 40 кг
допустиме навантаження на одну шухляду 40 кг
- **easy access to contents**
легкий доступ к продуктам
легкий доступ до продуктів
- **available drawer heights: H=86, H=118, H=167, H=199**
ящики с высотой стенки: H=86, H=118, H=167, H=199
доступна висота боковин шухляд: H=86, H=118, H=167, H=199
- **slim sides 13 mm**
тонкие боковины 13 мм
тонкі боковини 13 мм
- **straight sides internally and externally**
прямые стенки внутри и снаружи
прямі стінки всередині та зовні
- **full extension runner with soft-close**
полное выдвижение плавное закрытие
напопалюючі повного висунення з м'яким закриванням
- **drawers available in graphite and white**
ящики в графитовом или белом цвете
шухляди в графітовому та білому кольорах
- **tool-free front installation**
крепление фасада без использования инструментов
монтаж без інструментів
- **runners with depths of (NL) 300-550 mm**
доступна длина направляющих (NL) 300-550 мм
доступні довжини направляючих (NL) 300-550 мм
- **internal organizers can be added keeping it's contents in order**
возможность установки внутренней организации для упорядочивания хранящихся вещей и продуктов
можливість встановлення внутрішньої організації для кращої впорядкованості ваших продуктів
- **front rail for easier drawer extension (versions H=167, H=199)**
передняя направляющая для облегчения выдвижения ящика (в версиях H=167, H=199)
передня направляюча для легкого висунення шухляд (для версій H=167, H=199)

1 ULTRA BOX H=86

Information regarding ordering in the *Drawers and runners* section
Інформація для заказа в розділе *Викатні ящики и направляющие*
Інформація щодо замовлення — у розділі *Шухляди та направляючі*

2 ULTRA BOX H=118

Information regarding ordering in the *Drawers and runners* section
Інформація для заказа в розділе *Викатні ящики и направляющие*
Інформація щодо замовлення — у розділі *Шухляди та направляючі*

3 ULTRA BOX H=167

Information regarding ordering in the *Drawers and runners* section
Інформація для заказа в розділе *Викатні ящики и направляющие*
Інформація щодо замовлення — у розділі *Шухляди та направляючі*

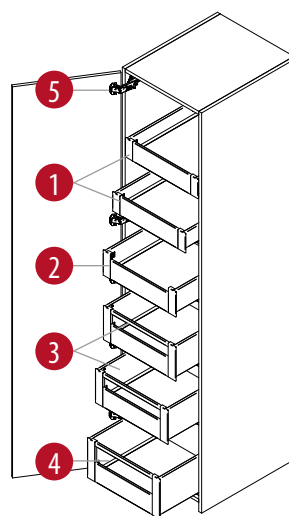
4 ULTRA BOX H=199

Information regarding ordering in the *Drawers and runners* section
Інформація для заказа в розділе *Викатні ящики и направляющие*
Інформація щодо замовлення — у розділі *Шухляди та направляючі*

5 SOFT CLOSE HINGES

ПЕТЛИ SOFT CLOSE / ПЕТЛІ ПЛАВНОГО ЗАКРИТТЯ
Hinges for door with a wide 155° opening angle.
More information - *Hinges and lifters* section.

Петля с широким углом открывания 155°. Больше информации в разделе *Петли и подъемники*.
Петля для дверей с широким углом открывания 155°. Докладніше - у розділі *Петлі та підйомні механізми*.



Technical information on pg. 75

Інструкції по установке / інформація щодо монтажу

Complementary components in *Drawers and runners* section.

Дополнительные элементы в разделе *Викатные ящики и направляющие*.
Додаткові компоненти - у розділі *Шухляди та направляючі*.

Drawer with plate rack / Ящик для хранения тарелок / Висувна сушка для посуду

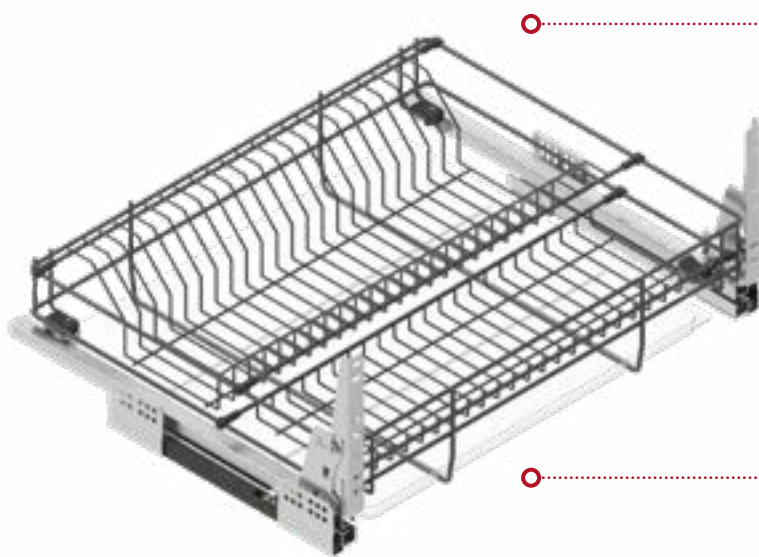
1



Drawer with plate rack / Ящик для хранения тарелок / Висувна сушка для посуду

CHARACTERISTICS

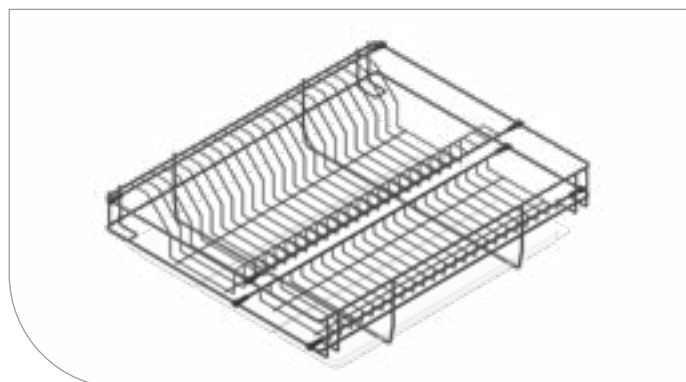
ХАРАКТЕРИСТИКИ / ХАРАКТЕРИСТИКИ



- **available two colours**
два цвета на выбор
два кольори на вибір
- **maximum loading capacity of the whole system: 25 kg**
допустимая нагрузка всей системы: 25 кг
допустиме навантаження всієї системи: 25 кг
- **plastic tray included**
пластиковый поднос в комплекте
пластиковий піддон в комплекті
- **front drawer with 3D regulation**
3D регулировка передней части фасада
3D регулювання фасаду
- **possibility of installation as front or internal drawer (using REJS FULL universal extension system)**
может быть установлен как выдвижной ящик фронтальный или внутренний (при выборе универсальной системы REJS FULL)
можливість встановлення як шухляди фронтальної або внутрішньої (вибравши універсальну систему REJS FULL)

1 DRAWER BASKET WITH PLATE RACK 600-900

ПОСУДОСУШИТЕЛЬ С КРЕПЛЕНИЕМ ФАСАДА И РАЗДЕЛИТЕЛЯМИ ПОД ТАРЕЛКИ 600-900 / ВИСУВНА СУШКА ДЛЯ ПОСУДУ 600-900



MULTI


↔		⌄
600	WE29.0631.01	001, 924
700	WE29.0632.01	001, 924
800	WE29.0633.01	001, 924
900	WE29.0634.01	001, 924

2 EXTENSION SYSTEM L-450

СИСТЕМА ВЫДВИЖЕНИЯ L-450 / СИСТЕМА НАПРАВЛЯЮЩИХ L-450

REJS FULL

universal application for front or internal drawer
универсальное применение для выдвижного ящика или внутреннего
універсальне застосування для фронтальної або внутрішньої шухляди



HETTICH QUADRO V6



	⌄
WE29.0710.01	062

	⌄
WE29.0023.01	549

Technical information on pg. 76

Інструкції по установці / інформація щодо монтажу

1



- **lower and upper level based on aluminium profiles**
нижний и верхний уровень на основе алюминиевых профилей
нижній і верхній рівні розміщені на алюмінієвих профілях
- **minimalist, modern design**
минималистичный, современный дизайн
сучасний мінімалістичний дизайн
- **back support profile included in set**
профиль для поддержки задней стенки в комплекте
профіль для задньої стінки в комплекті
- **two water trays in set**
два поддона для сбора воды в комплекте
в комплекті два лотки для сбора воды

PREMIUM DISH DRAINER
ПОСУДОСУШИТЕЛЬ PREMIUM / СУШКА PREMIUM

↔		⌄
600	WE06.5626.01	061
800	WE06.5627.01	061

Technical information on pg. 77
Інструкції по установці / Інформація щодо встановлення



Single shelf dish drainer / Посудосушитель одноуровневый / Сушка однорівнева

1



- **new design of side mounts to the base**
новый дизайн боковых креплений к корпусу
новий дизайн бічних кріплень до корпусу
- **new profile design**
новый дизайн профиля
новий дизайн профілю
- **back support profile included in set**
профиль для поддержки задней стенки в комплекте
профіль для задньої стінки в комплекті
- **water tray in set**
поддон для сбора воды в комплекте
в комплекті лоток для збору води

SINGLE SHELF DISH DRAINER ПОСУДОСУШИТЕЛЬ ОДНОУРОВНЕВЫЙ / СУШКА ОДНОРІВНЕВА

↔	▤▤▤	▤
400	WE06.5923.01	001, 061, 062
450	WE06.5924.01	001, 061, 062
500	WE06.5925.01	001, 061, 062
600	WE06.5926.01	001, 061, 062
700	WE06.5951.01	001, 061, 062
800	WE06.5927.01	001, 061, 062
900	WE06.5928.01	001, 061, 062



Technical information on pg. 77
Інструкції по установці / Інформація щодо встановлення

▤ 001 CHROME / ХРОМ / ХРОМ 061 BLACK MATTE / ЧЕРНИЙ МАТОВЫЙ / ЧОРНИЙ МАТОВИЙ 062 ZINC / ОЦИНК / ОЦИНК

Dish drainer Variant 3 / Посудосушитель Variant 3 / Сушка Variant 3

1



- **new design of side mounts to the base**
новый дизайн боковых креплений к корпусу
новый дизайн бічних кріплень до корпусу
- **new profile design**
новый дизайн профиля
новый дизайн профілю
- **back support profile included in set**
профиль для поддержки задней стенки в комплекте
профіль для задньої стінки в комплекті
- **two water trays in set**
два поддона для сбора воды в комплекте
в комплекті два лотки для збору води

DISH DRAINER VARIANT 3 ПОСУДОСУШИТЕЛЬ VARIANT 3 / СУШКА VARIANT 3

↔		⚡
400	WE06.5823.01	001, 061, 062
450	WE06.5824.01	001, 061, 062
500	WE06.5825.01	001, 061, 062
600	WE06.5826.01	001, 061, 062
700	WE06.5851.01	001, 061, 062
800	WE06.5827.01	001, 061, 062
900	WE06.5828.01	001, 061, 062



⚡ 001 CHROME ХРОМ / ХРОМ 061 BLACK MATTE ЧЕРНЫЙ МАТОВЫЙ / ЧОРНИЙ МАТОВИЙ 062 ZINC ОЦИНК / ОЦИНК

Technical information on pg. 77
Інструкція по установці / Інформація щодо встановлення

Dish drainer Variant 1 / Посудосушитель Variant 1 / Сушка Variant 1

1



- **new design of side mounts to the base**
новый дизайн боковых креплений к корпусу
новий дизайн бічних кріплень до корпусу
- **new profile design**
новый дизайн профиля
новий дизайн профілю
- **back support profile included in set**
профиль для поддержки задней стенки в комплекте
профіль для задньої стінки в комплекті
- **water tray in set**
поддон для сбора воды в комплекте
в комплекті лоток для збору води

DISH DRAINER VARIANT 1 ПОСУДОСУШИТЕЛЬ VARIANT 1 / СУШКА VARIANT 1

↔	▤▤▤	⌄
400	WE06.5723.01	010
450	WE06.5724.01	010
500	WE06.5725.01	010
600	WE06.5726.01	010
700	WE06.5751.01	010
800	WE06.5727.01	010
900	WE06.5728.01	010



Technical information on pg. 78
Инструкции по установке / Інформація щодо встановлення

1




- new design of side mounts to the base
новый дизайн боковых креплений к корпусу
новый дизайн бічних кріплень до корпусу
- two water trays in set
два поддона для сбора воды в комплекте
в комплекті два лотки для збору води

DISH DRAINER STANDARD 3
ПОСУДОСУШИТЕЛЬ STANDARD 3 / СУШКА STANDARD 3

↔		⚡
400	WE06.5023.01	001, 062
450	WE06.5024.01	001, 062
500	WE06.5025.01	001, 062
600	WE06.5026.01	001, 062
700	WE06.5051.01	001, 062
800	WE06.5027.01	001, 062
900	WE06.5028.01	001, 062

Technical information on pg. 78
Інструкція по установці / Інформація щодо встановлення



⚡ 001 CHROME
ХРОМ / ХРОМ 062 ZINC
ОЦІНК / ОЦИНК

Dish drainer Standard 1 / Посудосушитель Standard 1 / Сушка Standard 1

1



- suitable for cabinet walls of 16/18 mm

подходит для плиты 16/18 мм
призначена для плит товщиною 16/18 мм

- water tray in set


поддон для сбора воды в комплекте
в комплекті лоток для збору води

- 15 pcs in a package

в упаковке 15 штук
15 штук в упаковці

DISH DRAINER STANDARD 1 ПОСУДОСУШИТЕЛЬ STANDARD 1 / СУШКА STANDARD 1

↔	▤▤▤	⌄
400	WE06.1623.01	010
450	WE06.1624.01	010
500	WE06.1625.01	010
600	WE06.1626.01	010
700	WE06.1651.01	010
800	WE06.1627.01	010
900	WE06.1628.01	010



Technical information on pg. 78
Инструкции по установке / Інформація щодо встановлення

1



- **the best quality and functionality**
 превосходное качество и функциональность
 найвища якість та функціональність
- **modern product design**
 современный дизайн
 сучасний дизайн
- **shelves and water tray are made of the stainless steel type 304**
 полки и поддон изготовлены из нержавеющей стали типа 304
 полиці та лоток виготовлені з нержавіючої сталі типу 304
- **water tray in set**
 поддон для сбора воды в комплекте
 в комплекті лоток для збору води

DISH DRAINER PRIMA
 ПОСУДОСУШИТЕЛЬ PRIMA / СУШКА PRIMA

↔		≡
500	TE06.2101.03	012
600	TE06.2102.03	012
700	TE06.2119.03	012
800	TE06.2103.03	012
900	TE06.2104.03	012
1000	TE06.2137.03	012

Technical information on pg. 79
 Інструкції по установці / Інформація щодо встановлення



≡ 012 INOX (STAINLESS STEEL)
 INOX (НЕРЖАВЕЮЩАЯ СТАЛЬ) / INOX (НЕРЖАВІЮЧА СТАЛЬ)

Water tray / Лоток / Лоток для збору води


1



- made of plastic
сделан из пластика
виготовлені з пластику
- transparent or white to choose from
прозрачний или белый на выбор
на вибір прозорий або білий

WATER TRAY ЛОТОК / ПІДДОН

↔		┌
400	TE06.0107.05	013, 081
450	TE06.0105.05	013, 081
500	TE06.0101.05	013, 081
600	TE06.0102.05	013, 081
700	TE06.0119.05	013, 081
800	TE06.0103.05	013, 081
900	TE06.0104.05	013, 081



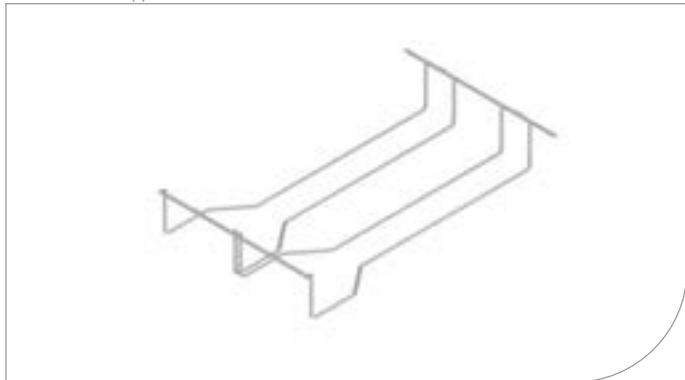
┌ 013 WHITE
БІЛИЙ / БЕЛЫЙ

┌ 081 TRANSPARENT
ПРОЗОРАЧНИЙ / ПРОЗОРИЙ

Complementary components / Дополнительные элементы / Додаткові аксесуари

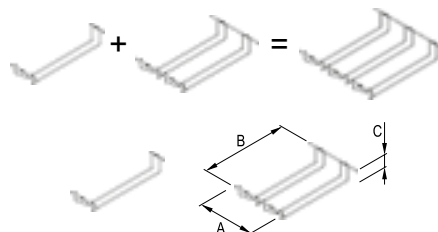
1

WINE GLASS RACK БОКАЛОДЕРЖАТЕЛЬ / БОКАЛОТРИМАЧ



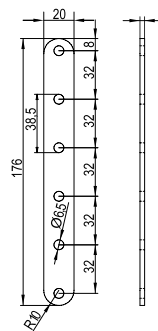
possible module configurations

возможность объединения / можливість поєднання



T	A x B x C		≡
1-row / 1-рядный / 1-рядний	105 x 334 x 57	WE16.0001.01	001
2-row / 2-рядный / 2-рядний	215 x 334 x 57	WE16.0002.01	001

CONNECTOR FOR DIVIDED FRONTS СОЕДИНИТЕЛЬ ФАСАДОВ / З'ЄДНУВАЧ ФАСАДІВ ДО КАРГО MIDИ/MAXI



	≡
WE28.3304.01	098, 549, 689, 924

COMPLETE DIVIDER (MINI SIDE CARGO MULTI) РАЗДЕЛИТЕЛЬ / ПЕРЕГОРОДКА



rod Ø5 + set of connectors

прут Ø5 + соединителей компл. / дрiт Ø5 + з'єднувачі в комплекті

↔		≡
150	WE03.8661.08	052
200	WE03.8662.08	052

DIVIDER SET CUT-TO MEASURE (MINI SIDE CARGO MULTI) РАЗДЕЛИТЕЛЬ ПОД РАЗМЕР / ПЕРЕГОРОДКА ПІД РОЗМІР



cut to width KB - 90 mm, length - 400 mm

доступно: на ширину KB - 90 мм,
ширину - 400 мм

Обрізка: по ширині KB - 90 мм,
по довжині - 400 мм

		≡
rod Ø5 L=1100 / прут / дрiт	WE03.7177.01	001
connectors Ø5 / соединит / з'єднувачі	2 x WE03.7178.05	061



1



1 HANGING DISH DRAINER
СУШИЛКА ДЛЯ ПОСУДУ НА РЕЛІНГ
СУШКА ДЛЯ ПОСУДУ НА РЕЛІНГ



WE04.0015.01



799

2 HANGING BASKET FOR KITCHEN ROLL
КОРЗИНА ДЛЯ БУМАЖНОГО ПОЛОТЕНЦА
ПІДВІСНИЙ КОШИК ДЛЯ КУХОННОГО ПАПЕРУ

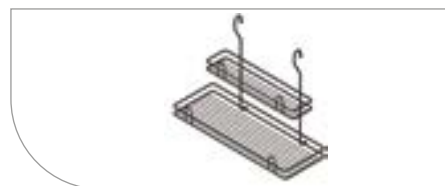


WE04.0007.01



799

3 HANGING BASKET LARGE DOUBLE
КОРЗИНА БОЛЬШАЯ ДВОЙНАЯ
ПОДВІЙНИЙ ВЕЛИКИЙ КОШИК



WE04.0018.01



799

4 HANGING BASKET FOR SPICES
КОРЗИНА ДЛЯ ПРИПРАВ
КОШИК ДЛЯ СПЕЦІЙ



WE04.0013.01



799

5 HANGING CORNER BASKET
КОРЗИНА УГЛОВАЯ
КУТОВИЙ КОШИК



WE04.0010.01



799

6 HANGING BASKET SMALL SINGLE
КОРЗИНА ОДИНАРНАЯ МАЛАЯ
ОДИНАРНИЙ МАЛИЙ КОШИК



WE04.0022.01



799

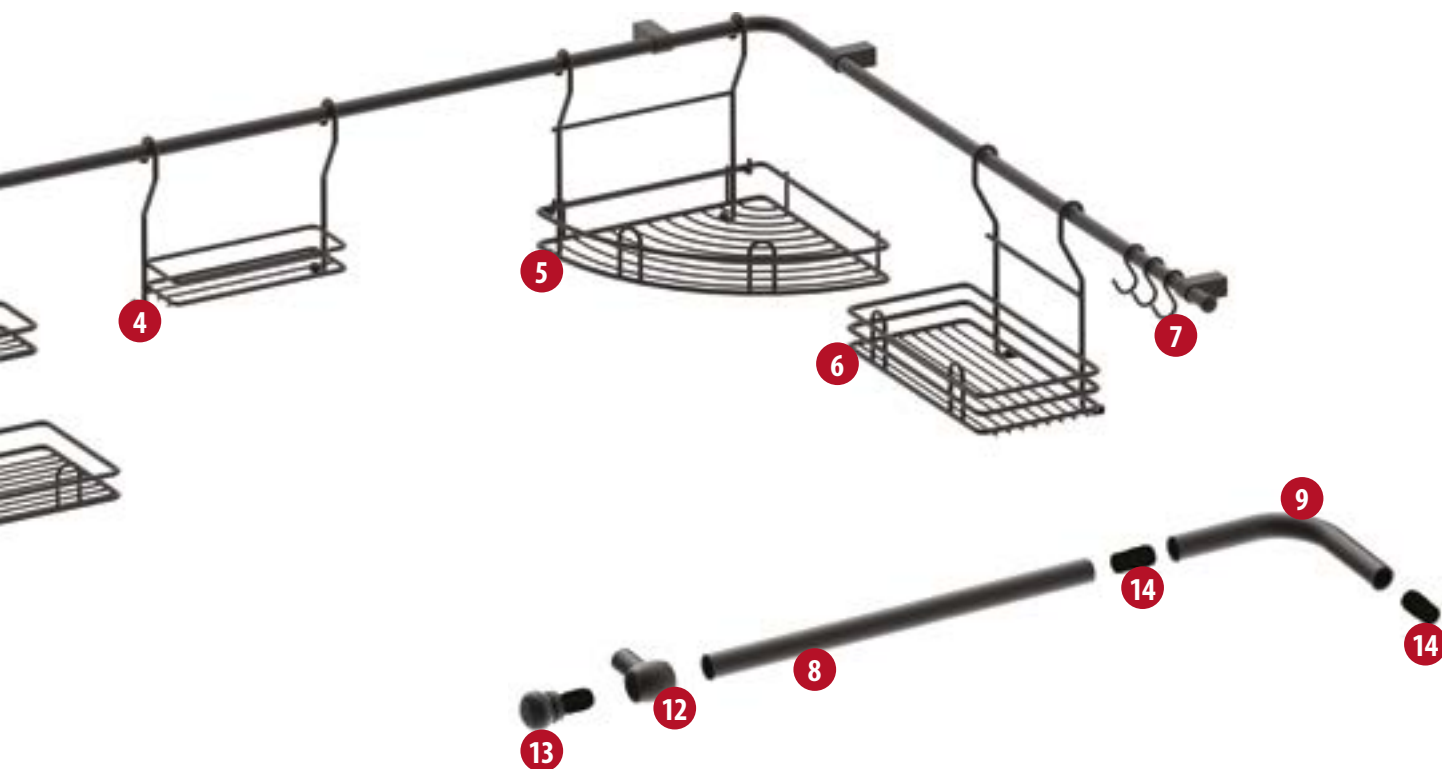
7 RAILING HOOK
КРЮЧОК РЕЛІНГА
ГАЧОК РЕЛІНГУ



TE04.0008.01



799



8 RAIL
РЕЛИНГ
РЕЛИНГ




↔		⌄
600 1000	WE07.0085.01 WE07.0086.01	799 799

9 CORNER RAIL 90°
УГОЛ РЕЛИНГА 90°
КУТ РЕЛИНГУ 90°



	⌄
WE07.0010.01	799

10 RAIL SUPPORT BRACKET STRAIGHT
КРЕПЕЖ РЕЛИНГА ПРОСТОЙ
ПРЯМЕ КРІПЛЕННЯ РЕЛИНГУ



	⌄
TE07.0004.14	799

11 RAIL END CAP STRAIGHT
ЗАГЛУШКА РЕЛИНГА ПРОСТАЯ
ЗАГЛУШКА РЕЛИНГУ



	⌄
TE07.0006.14	799

12 RAIL SUPPORT BRACKET RETRO
КРЕПЕЖ РЕЛИНГА РЕТРО
РЕТРО КРІПЛЕННЯ РЕЛИНГУ



	⌄
TE07.0005.14	799

13 RAIL END CAP RETRO
ЗАГЛУШКА РЕЛИНГА РЕТРО
ЗАГЛУШКА РЕТРО РЕЛИНГУ



	⌄
TE07.0007.14	799

14 RAIL CONNECTOR
МУФТА СОЕДИНИТЕЛЬНАЯ
З'ЄДНУВАЧ РЕЛИНГУ



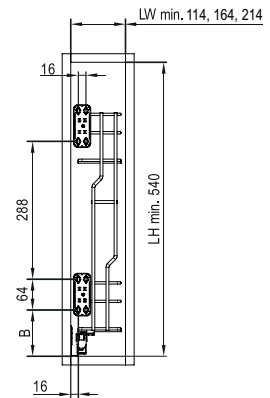
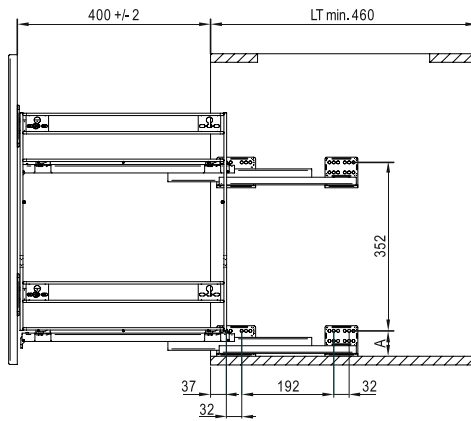
	⌄
TE07.0010.05	061

MULTI side cargo mini / Cargo mini боковое / Cargo mini бічне

1

SIDE BASKET 150-250

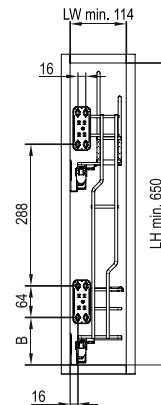
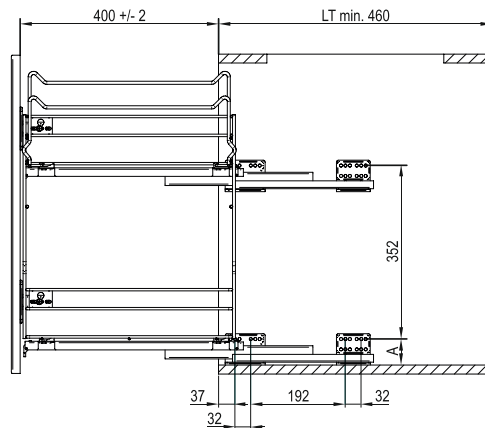
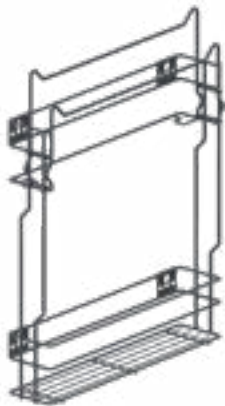
КОРЗИНА БОКОВАЯ 150-250 / БІЧНИЙ КОШИК 150-250



extension system Сист. выдвигения Система направляющих	A	B
Rejs FULL	56	97
Hettich	37	78

SIDE BASKET FOR TOWELS 150

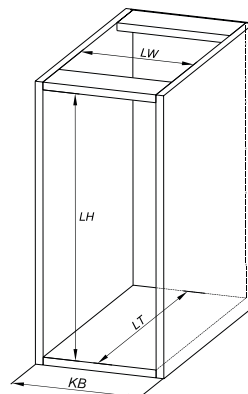
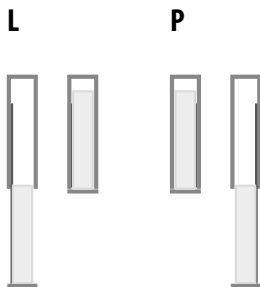
КОРЗИНА БОКОВАЯ ДЛЯ ПОЛОТЕНЕЦ 150 / БІЧНИЙ КОШИК ДЛЯ РУШНИКІВ 150



Extension system Сист. выдвигения Система направляющих	A	B
Rejs FULL	56	97
Hettich	37	78

Extension diagram:

Схема выдвигения / Схема висунення



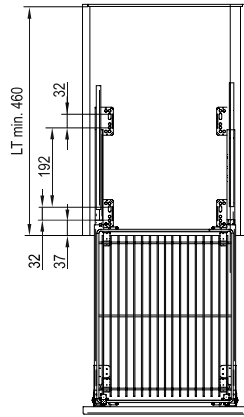
- KB - outer width of the cabinet corpus**
внешняя ширина корпуса / зовнішня ширина шафи
- LW - inner width of the cabinet corpus**
внутренняя ширина корпуса / внутрішня ширина шафи
- LT - inner depth of the cabinet corpus**
внутренняя глубина корпуса / внутрішня глибина шафи
- LH - inner height of the cabinet corpus**
внутренняя высота корпуса / внутрішня висота шафи

BASE BASKET 150-600

КОРЗИНА НИЖНЯЯ 150-600 / НИЖНІЙ КОШИК 150-600

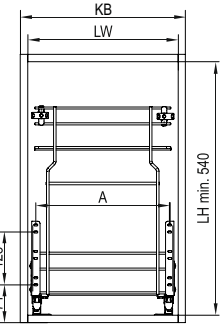
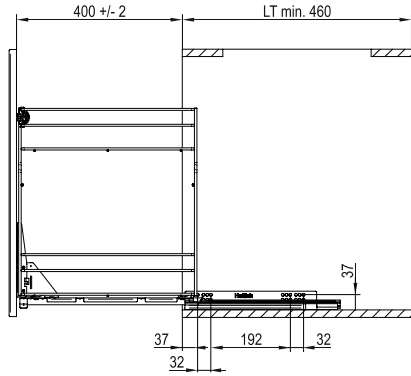
Rejs FULL

Runner installed to the underbody of the cabinet
Крепление направляющих ко дну корпуса
Кріплення направляючих до дна шафи



Hettich

Runner installed to the side of the cabinet
Крепление направляющих к боковинам корпуса
Кріплення направляючих до боковин шафи



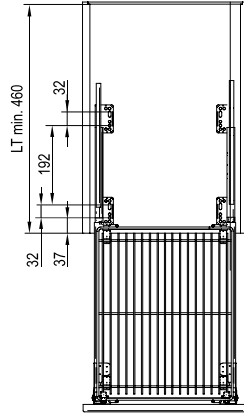

KB	A
150	80
200	128
250	174
300	224
400	324
500	424
600	524

SINGLE BASE BASKET 300-600

КОРЗИНА НИЖНЯЯ ОДНОУРОВНЕВАЯ 300-600 / КОШИК НИЖНІЙ ОДНОРІВНЕВИЙ 300-600

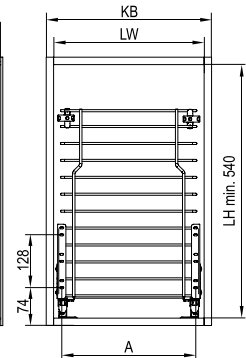
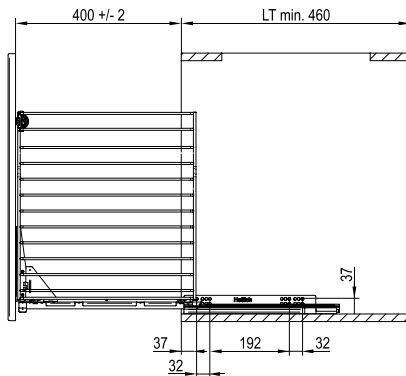
Rejs FULL

Runner installed to the underbody of the cabinet
Крепление направляющих ко дну корпуса
Кріплення направляючих до дна шафи



Hettich

Runner installed to the side of the cabinet
Крепление направляющих к боковинам корпуса
Кріплення направляючих до боковин шафи



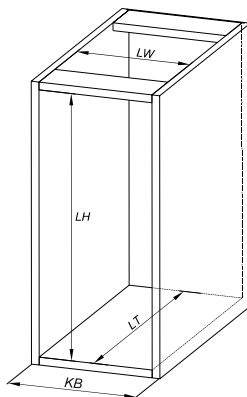
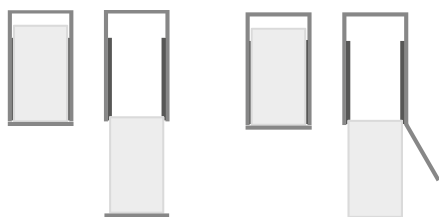
KB	A
300	224
400	324
500	424
600	524

Extension diagram:

Схема выдвижения / Схема висунення

REJS FULL
HETTICH QUADRO V6

REJS FULL



KB - outer width of the cabinet corpus

внешняя ширина корпуса / зовнішня ширина шафи

LW - inner width of the cabinet corpus

внутренняя ширина корпуса / внутрішня ширина шафи

LT - inner depth of the cabinet corpus

внутренняя глубина корпуса / внутрішня глибина шафи

LH - inner height of the cabinet corpus

внутренняя высота корпуса / внутрішня висота шафи

PURO, EVO Mini side cargo, Mini base cargo

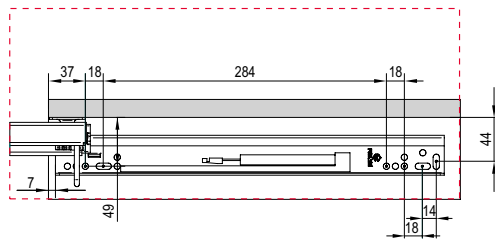
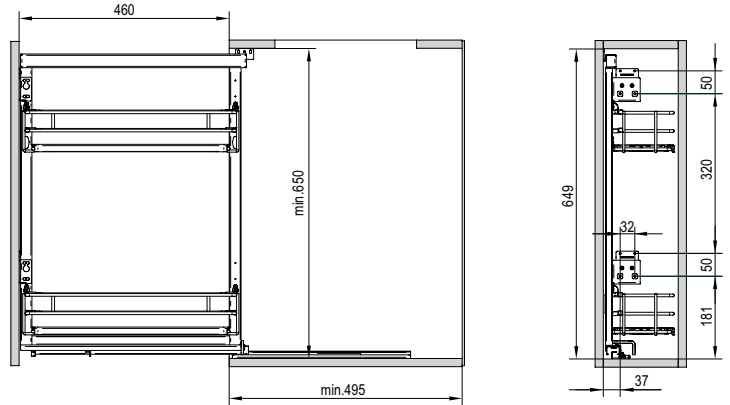
Cargo mini бокове, Cargo mini нижнее / Cargo mini бічне і нижнє

MINI SIDE CARGO 150-200 PURO, EVO

CARGO MINI БОКОВОЕ 150-200 / CARGO MINI БІЧНЕ 150-200

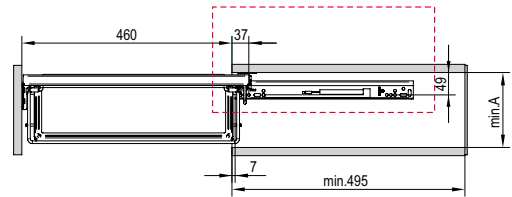
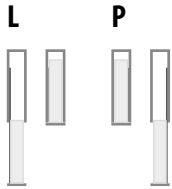
Runner is installed to the underbody of the corpus and the roller guide to the side of the corpus

Крепление направляющей ко дну корпуса и ролика к боковине корпуса
Кріплення направляючої до дна шафи та ролика до боковини



Extension diagram:

Схема выдвигения / Схема висунення



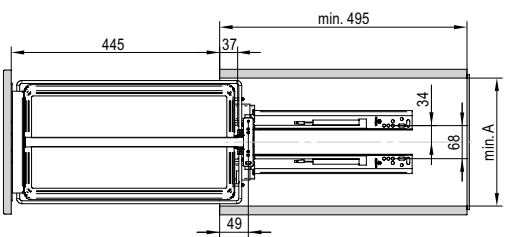
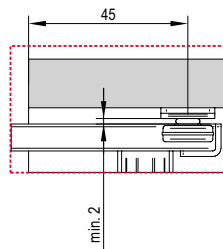
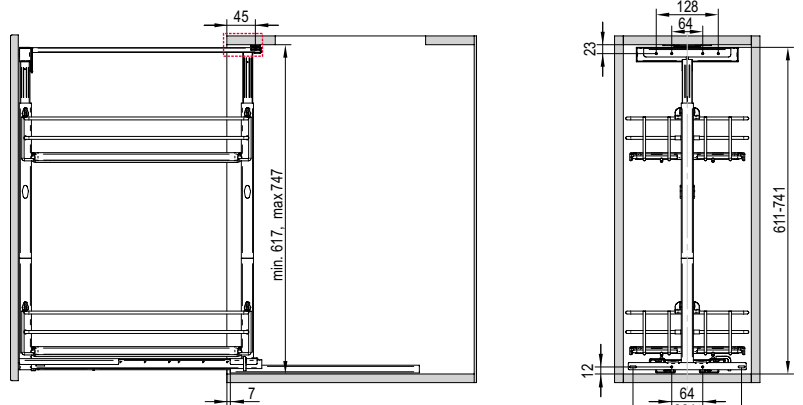
T	A
150	min. 114
200	min. 164

MINI BASE CARGO 300-400 PURO, EVO

CARGO MINI НИЖНЕЕ 300-400 / CARGO MINI НИЖНЄ 300-400

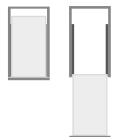
Runner is installed to the underbody of the corpus and the roller guide to the side of the corpus

Крепление направляющей ко дну корпуса и ролика к боковине корпуса
Кріплення направляючої до дна шафи та ролика до боковини



Extension diagram:

Схема выдвигения / Схема висунення



T	A
300	min. 264
400	min. 364

Corner Comfort PURO, EVO, CLASSIC

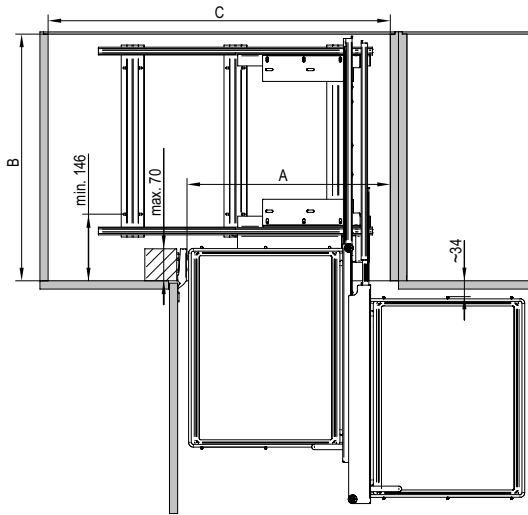


WITH REINFORCING POST FOR STANDARD HINGES

С УСИЛИВАЮЩЕЙ СТОЙКОЙ ПОД НАКЛАДНУЮ ПЕТЛЮ
З ПІДСИЛЮВАЛЬНОЮ СТІЙОЮ ПІД НАКЛАДНУ ПЕТЛЮ

Frame installed to the underbody of the corpus

Крепление угла ко дну корпуса
Кріплення рами до корпусу



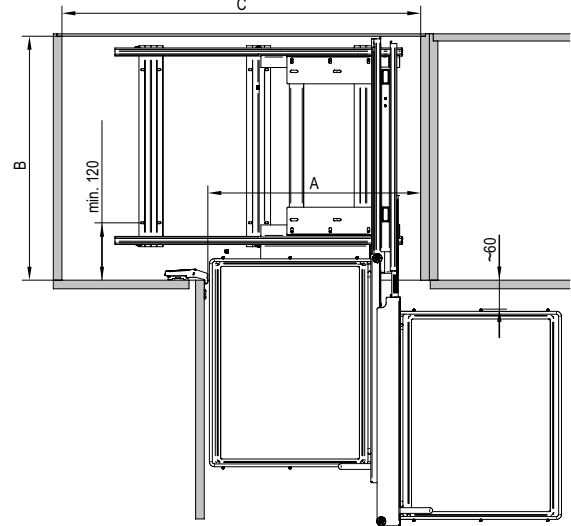
	type of corner		
	800	1000	1200
min. A	370 / 410*	445	520
min. B	540	540	540
min. C	664	750	950

WITHOUT REINFORCING POST FOR PARALLEL HINGES

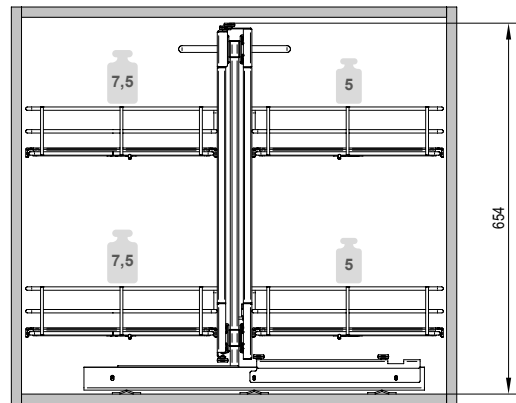
БЕЗ СТОЙКИ ДЛЯ УСТАНОВКИ С ПЕТЛЕЙ 90 ГР.
БЕЗ СТІЙКИ ПІД ПЕТЛЮ 90°

Frame installed to the underbody of the corpus

Крепление угла ко дну корпуса
Кріплення рами до корпусу



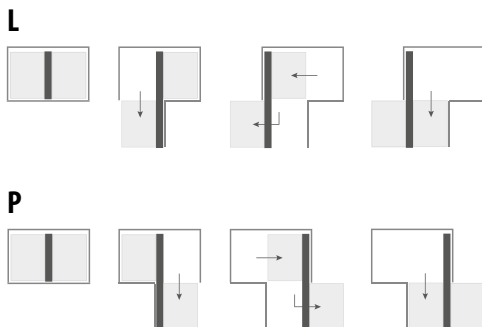
	type of corner		
	800	1000	1200
min. A	370 / 410*	445	520
min. B	510	510	510
min. C	664	750	950



drawing depicts the right-hand side Corner Comfort
рис. правый угол Corner Comfort
на малюнку зображено праву сторону Corner Comfort

Extension diagram:

Схема выдвигения / Схема висунення



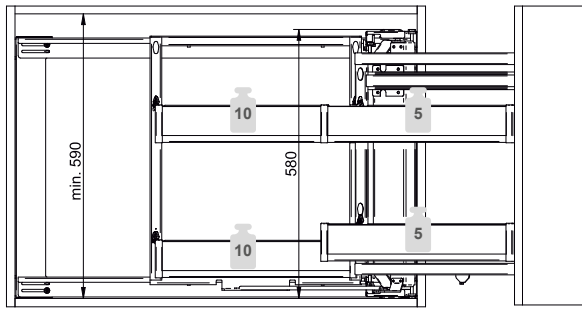
* applies to the EVO Line Corner
относится к углу LiniE EVO
стосується кутка LiniE EVO

Corner Space PURO, CLASSIC

1

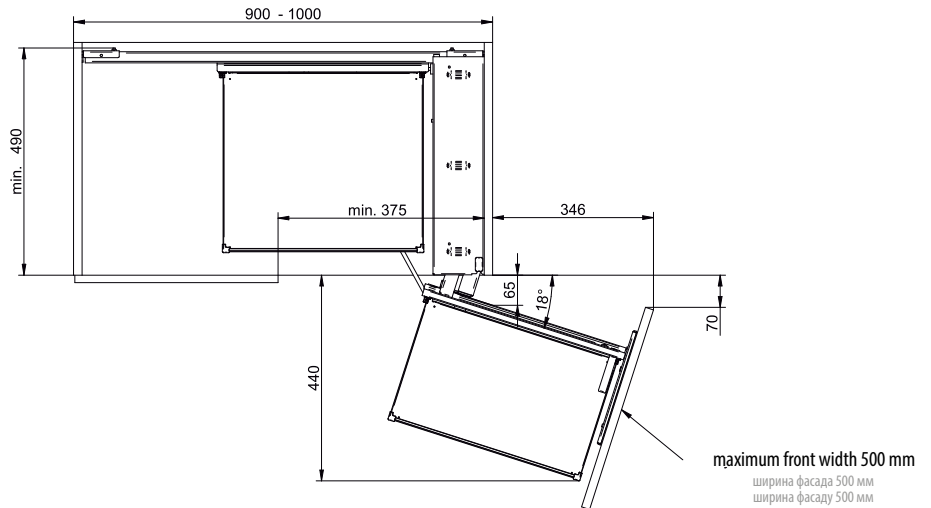
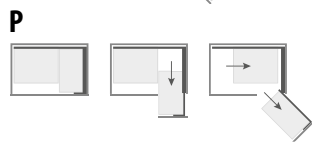
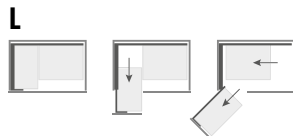
CORNER SPACE 900-1000 WITH FRONT

CORNER SPACE 900-1000 С КРЕПЛЕНИЕМ К ФАСАДУ / CORNER SPACE 900-1000 З КРІПЛЕННЯМ ФАСАДУ



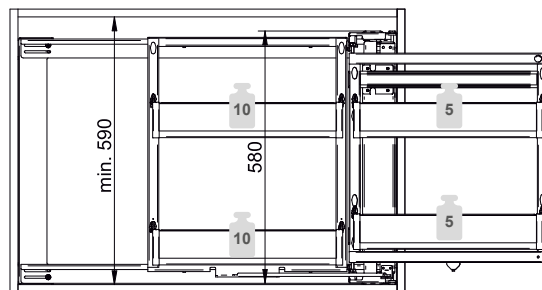
Extension diagram:

Схема выдвигения / Схема висунення



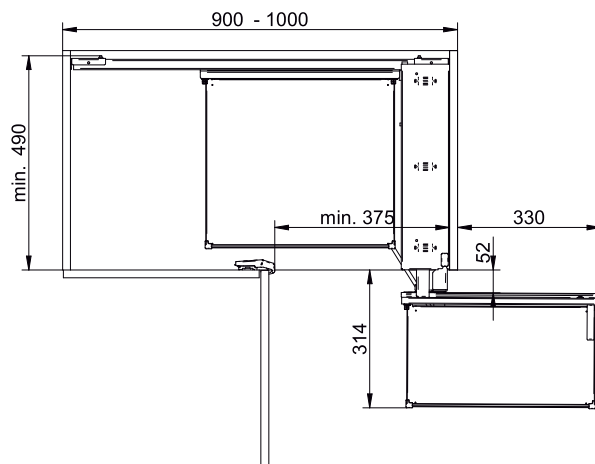
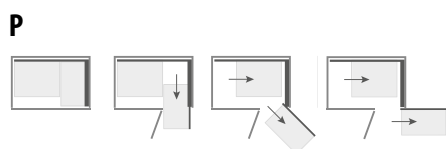
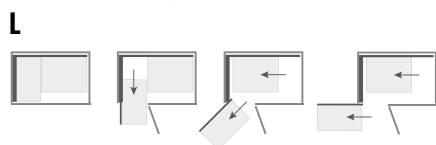
CORNER SPACE 900-1000 FOR HINGES

CORNER SPACE 900-1000 С ФАСАДОМ НА ПЕТЛЯХ / CORNER SPACE 900-1000 З ФАСАДОМ НА ПЕТЛЯХ



Extension diagram:

Схема выдвигения / Схема висунення

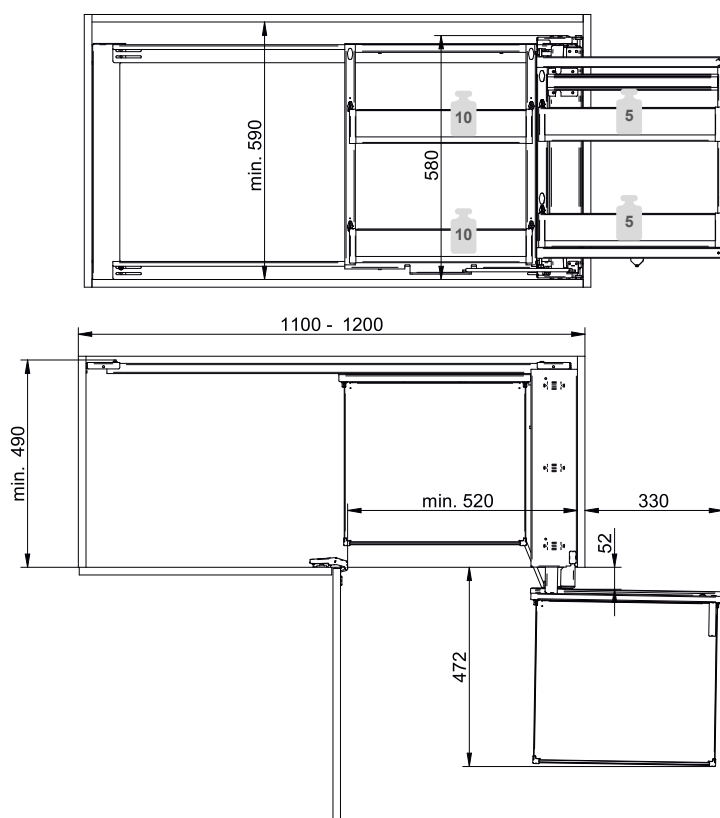


Corner Space PURO, CLASSIC / Corner Space Plus PURO

CORNER SPACE 1100-1200 FOR HINGES

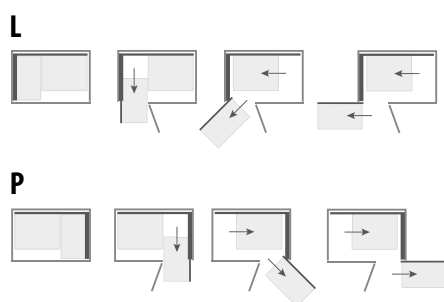
CORNER SPACE 1100-1200 С ФАСАДОМ НА ПЕТЛЯХ / CORNER SPACE 1100-1200 З ФАСАДОМ НА ПЕТЛЯХ

1



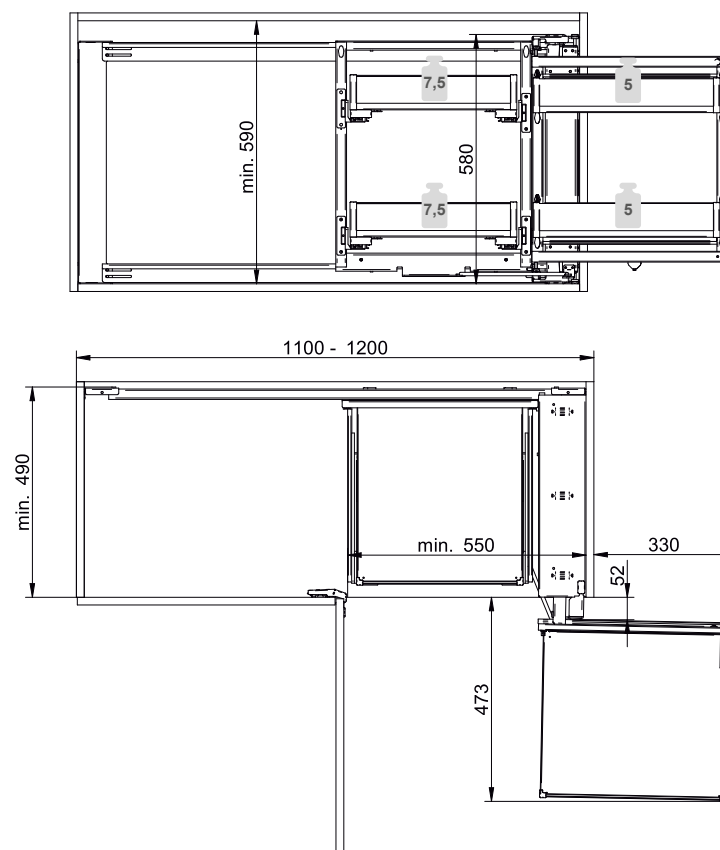
Extension diagram:

Схема вивдвиження / Схема висунення




CORNER SPACE PLUS 1100-1200 FOR HINGES

CORNER SPACE PLUS 1100-1200 С ФАСАДОМ НА ПЕТЛЯХ / CORNER SPACE PLUS 1100-1200 З ФАСАДОМ НА ПЕТЛЯХ



Extension diagram:

Схема вивдвиження / Схема висунення



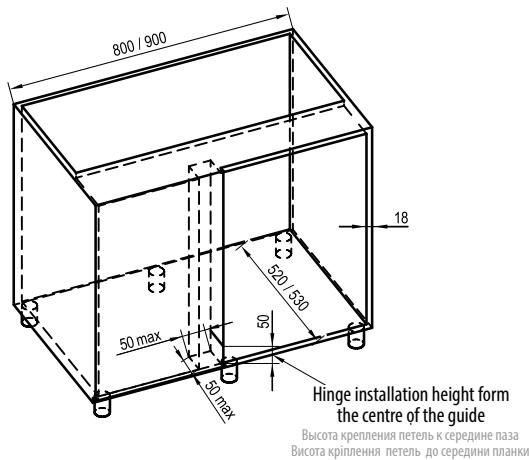
Corner Optima ERGO

1

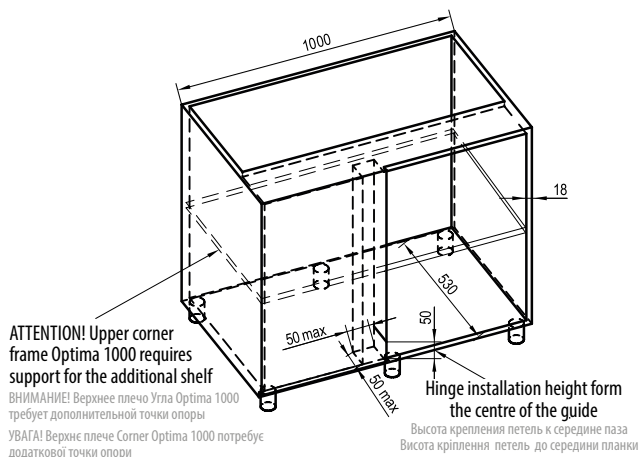
WITH REINFORCING POST FOR STANDARD HINGES

С УСИЛЮЮЩЕЙ СТОЙКОЙ ПОД НАКЛАДНУЮ ПЕТЛЮ
З ПІДСИЛЮВАЛЬНОЮ СТІЙКОЮ ПІД НАКЛАДНУ ПЕТЛЮ

CORNER OPTIMA 800/900



CORNER OPTIMA 1000

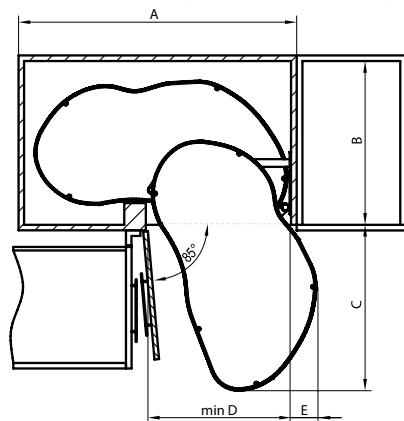


ATTENTION! Upper corner frame Optima 1000 requires support for the additional shelf
ВНИМАНИЕ! Верхнее плечо Угла Optima 1000 требует дополнительной точки опоры

УВАГА! Верхнє плече Corner Optima 1000 потребує додаткової точки опори

Frame is fitted to the side of the corpus

Крепление рамы к боковине корпуса / Монтаж рамы до боковини корпусу

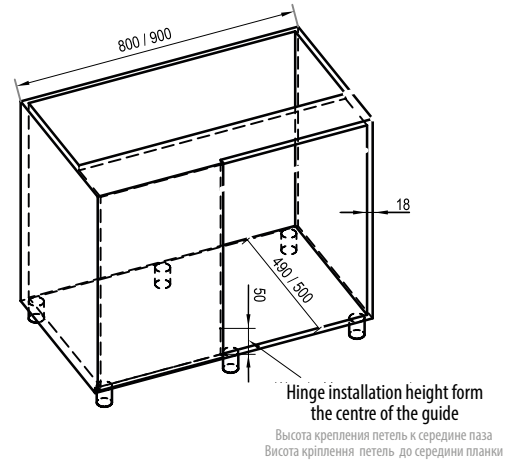


	type of corner		
	800	900	1000
A	800	900	1000
B	520	530	530
C	495	550	516
min. D	411	445	560
E	90	100	154

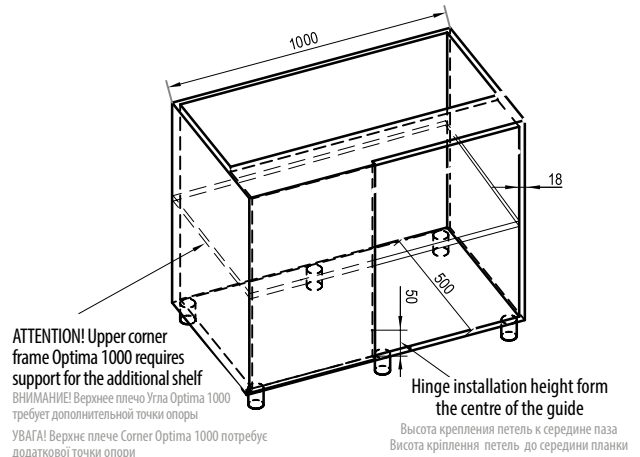
WITHOUT REINFORCING POST FOR PARALLEL HINGES

БЕЗ СТОЙКИ ДЛЯ УСТАНОВКИ С ПЕТЛЕЙ 90 ГР.
БЕЗ СТІЙКИ ПІД ПЕТЛЮ 90°

CORNER OPTIMA 800/900



CORNER OPTIMA 1000

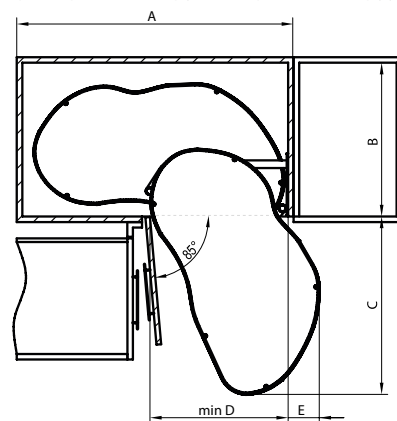


ATTENTION! Upper corner frame Optima 1000 requires support for the additional shelf
ВНИМАНИЕ! Верхнее плечо Угла Optima 1000 требует дополнительной точки опоры

УВАГА! Верхнє плече Corner Optima 1000 потребує додаткової точки опори

Frame is fitted to the side of the corpus

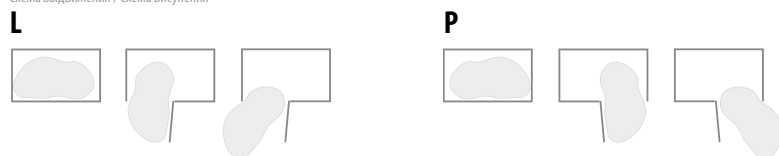
Крепление рамы к боковине корпуса / Монтаж рамы до боковини корпусу



	type of corner		
	800	900	1000
A	800	900	1000
B	490	500	500
C	514	590	546
min. D	411	445	560
E	100	100	154

Extension diagram:

Схема выдвигения / Схема висунення



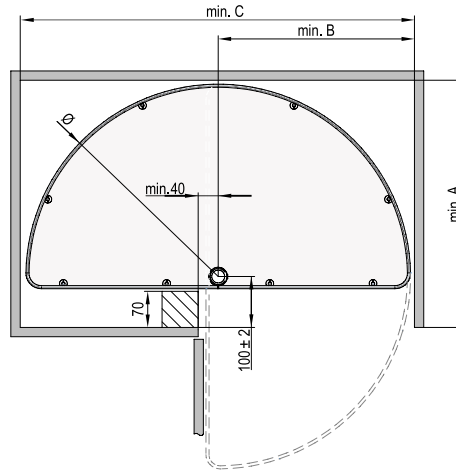
CAROUSEL 1/2

КАРУСЕЛЬ 1/2 | КАРУСЕЛЬ 1/2



Frame is fitted to the top and underbody of the corpus

Крепление ко дну и верху корпуса
 Монтаж до дна та верхньої частини корпусу



	T			
	600*	690*	750	820
A	405	450	480	515
B	305	350	380	415
C	610	700	760	830
Ø	595	685	745	815

*only available in the Variant line
 относится к линии Variant
 стосується лише лінії Variant

Rotation diagram:

Схема поворота / Схема обертання



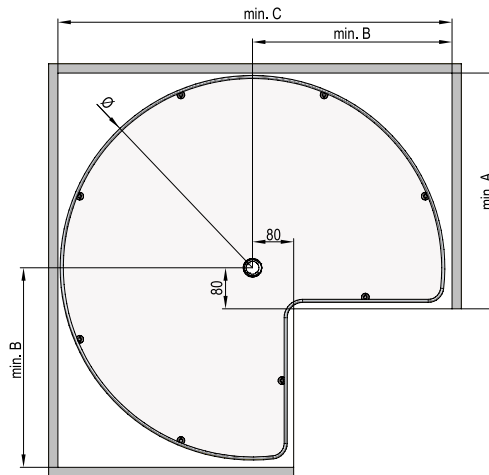
CAROUSEL 3/4

КАРУСЕЛЬ 3/4 | КАРУСЕЛЬ 3/4



Frame is fitted to the top and underbody of the corpus

Крепление ко дну и верху корпуса
 Монтаж до дна та верхньої частини корпусу

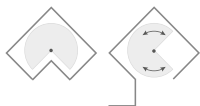


	T			
	600*	690*	750	820
A	385	430	460	495
B	305	350	380	415
C	615	705	765	835
Ø	595	685	745	815

*only available in the Variant line
 относится к линии Variant
 стосується лише лінії Variant

Rotation diagram:

Схема поворота / Схема обертання



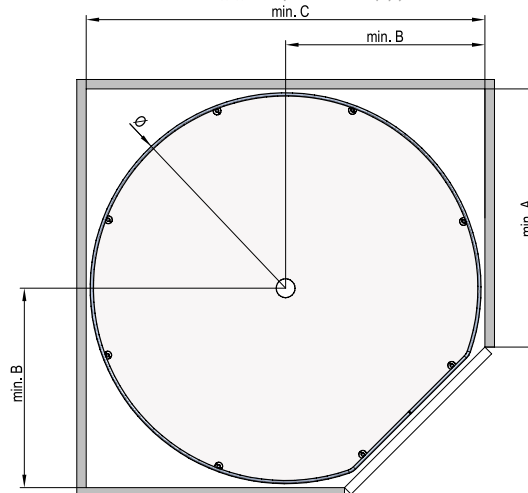
CAROUSEL D

КАРУСЕЛЬ D | КАРУСЕЛЬ D



Frame is fitted to the top and underbody of the corpus

Крепление ко дну и верху корпуса
 Монтаж до дна та верхньої частини корпусу

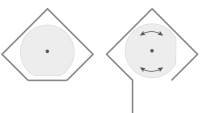


	T	
	510*	750*
A	315	490
B	263	380
C	525	760
Ø	505	745

*only available in the Variant line
 относится к линии Variant
 стосується лише лінії Variant

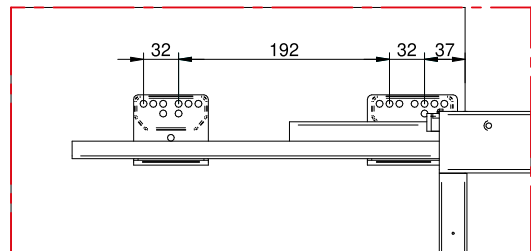
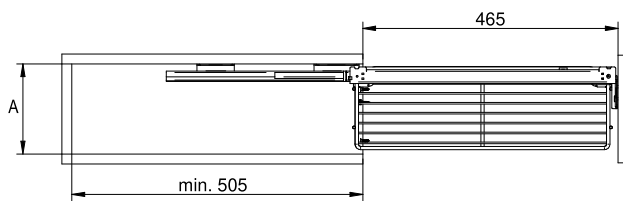
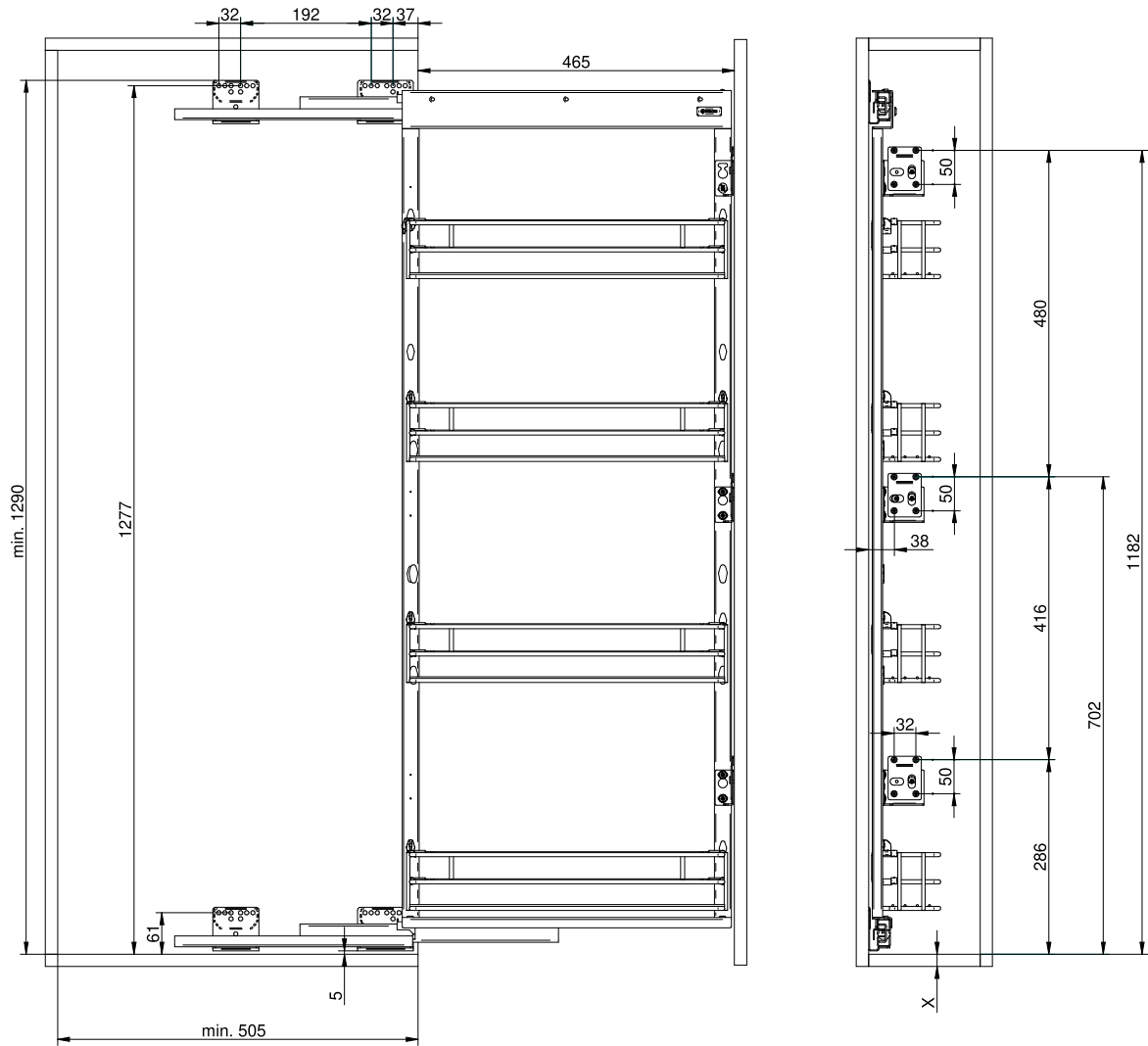
Rotation diagram:

Схема поворота / Схема обертання



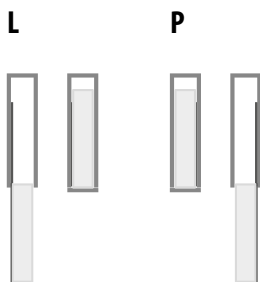
1

Runner is fitted to the side of the corpus
 Крепление направляющих к боковине корпуса
 Монтаж направляющих до боковини корпусу



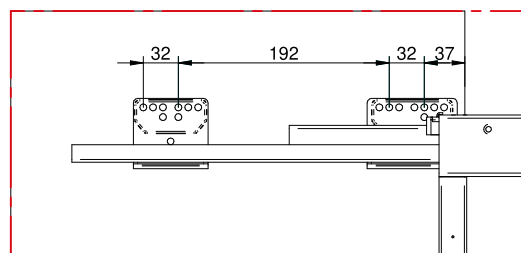
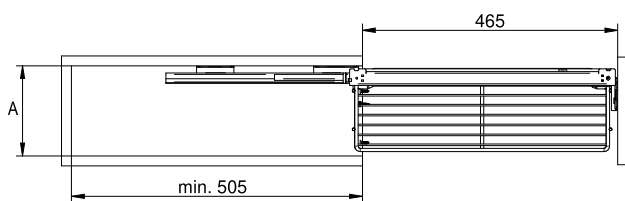
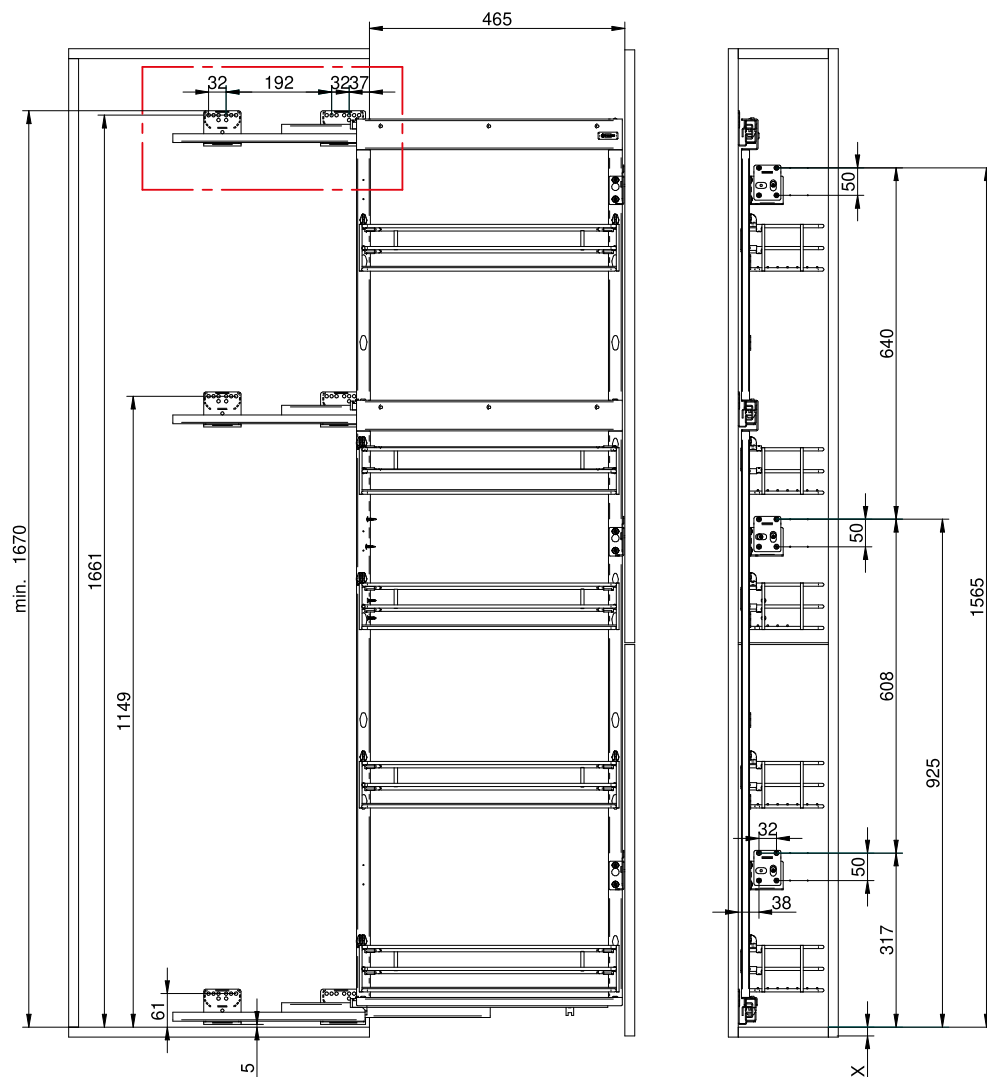
Extension diagram:

Схема выдвигения / Схема висунення



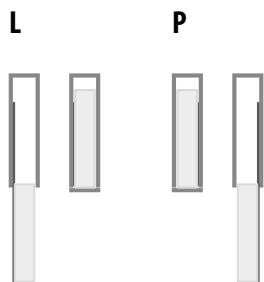
T	A
150	min. 114
200	min. 164

Runner is fitted to the side of the corpus
 Крепление направляющих к боковине корпуса
 Монтаж направляючих до боковини корпусу



Extension diagram:

Схема вивдвiження / Схema висунення

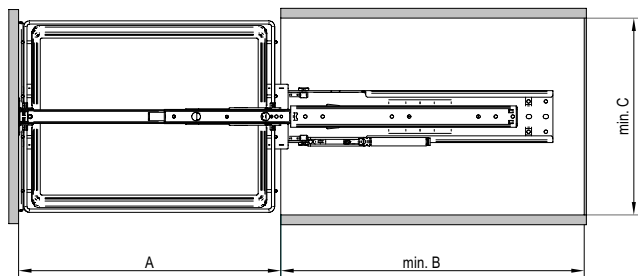
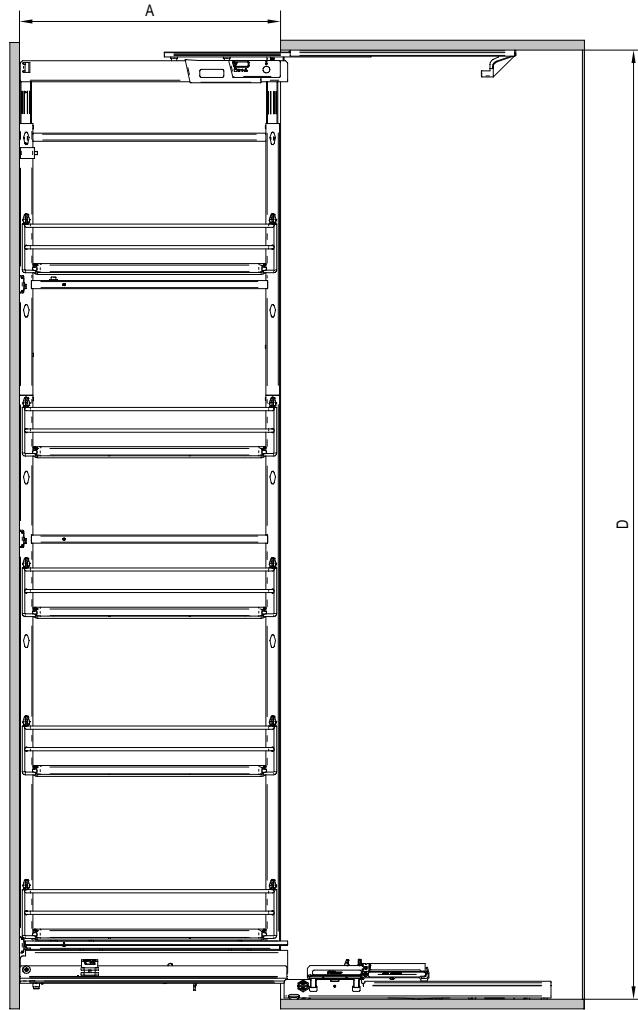
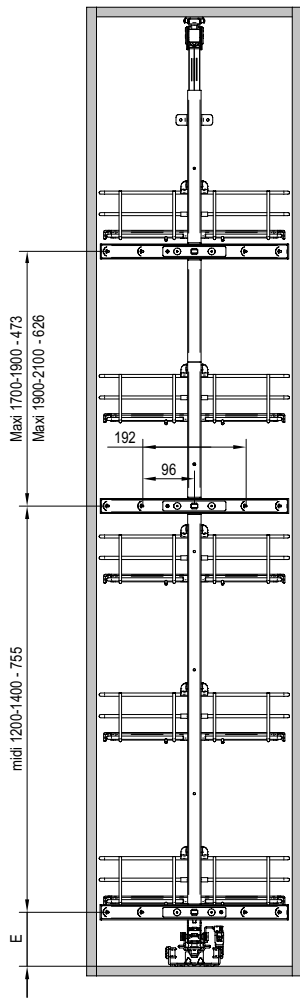


T	A
150	min. 114
200	min. 164

1

Runner is fitted to the top and underbody of the corpus

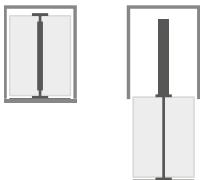
Кріплення ко дну и верху корпусу
Монтаж направляющих до дна і боковини корпусу



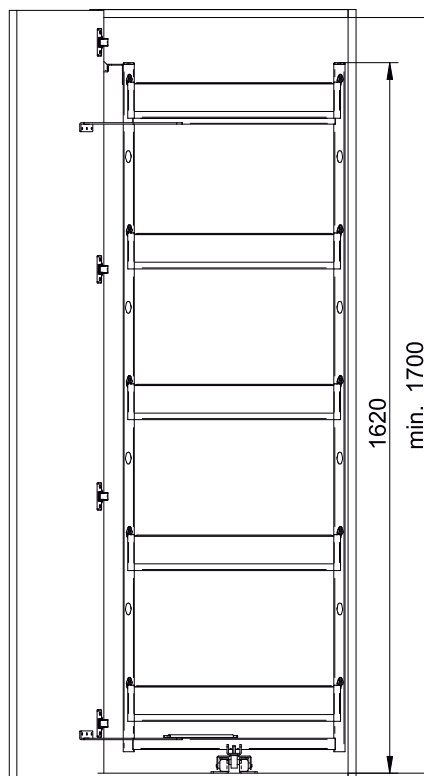
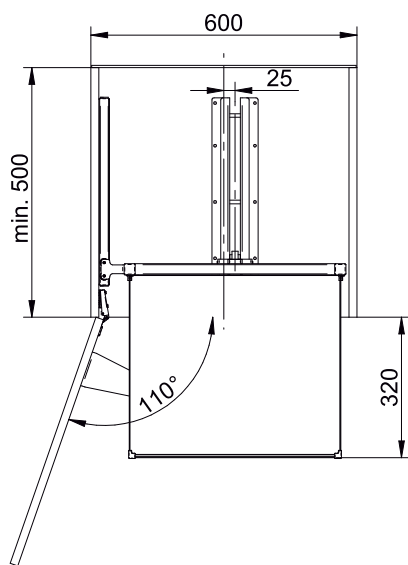
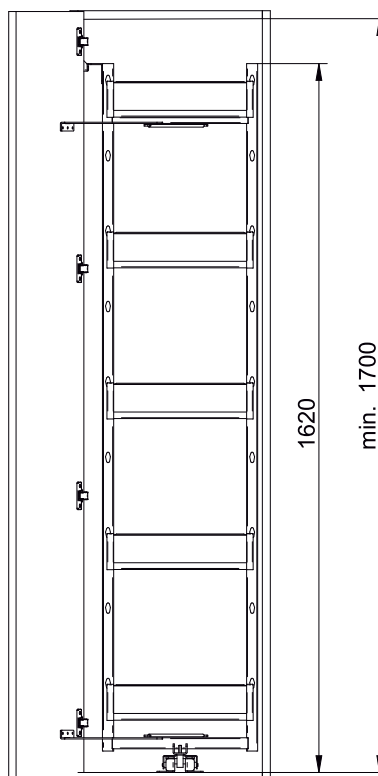
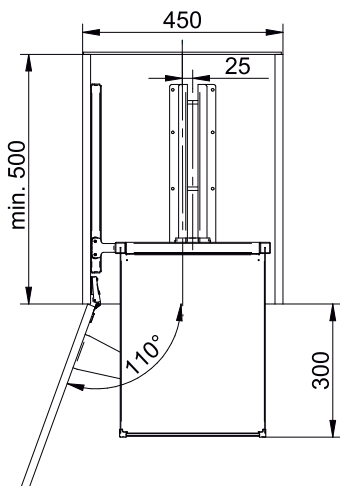
Extension diagram:

Схема выдвигения / Схема висунення

REJS 100 / FULTERER 120



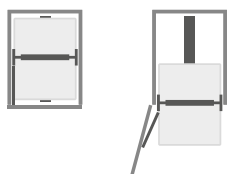
	REJS 100	FULTERER 120	T	D	T	C
A	445	485	Midi 1200 - 1400	1200 - 1400	300	min. 264
B	min. 505	min. 495	Maxi 1700 - 1900	1700 - 1900	400	min. 364
E	85	88	Maxi 1900 - 2100	1900 - 2100		



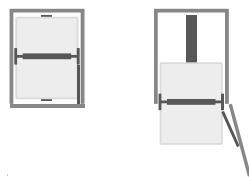
Extension diagram:

Схема выдвигения / Схема висунення

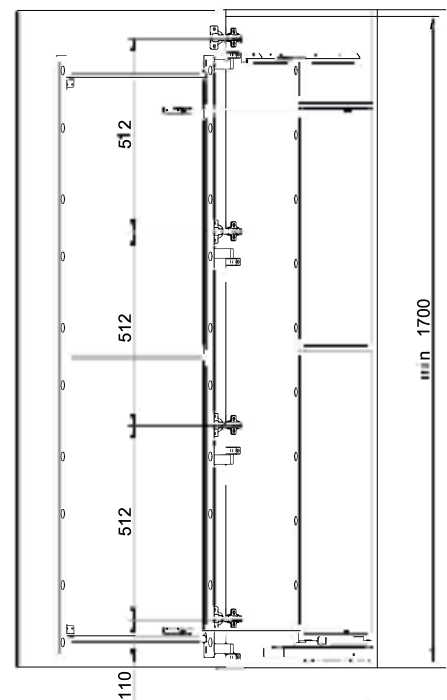
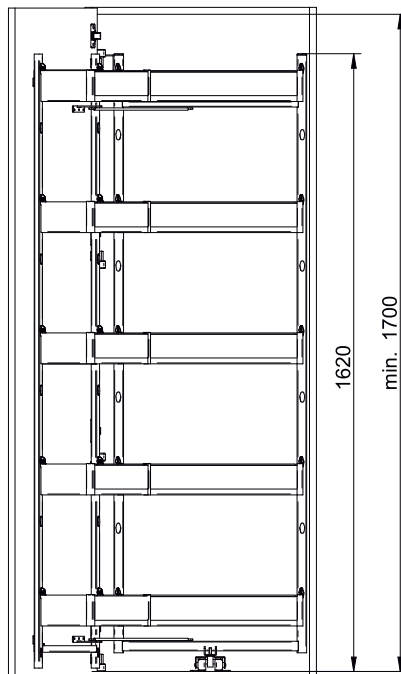
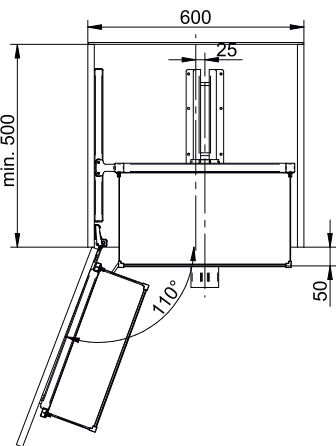
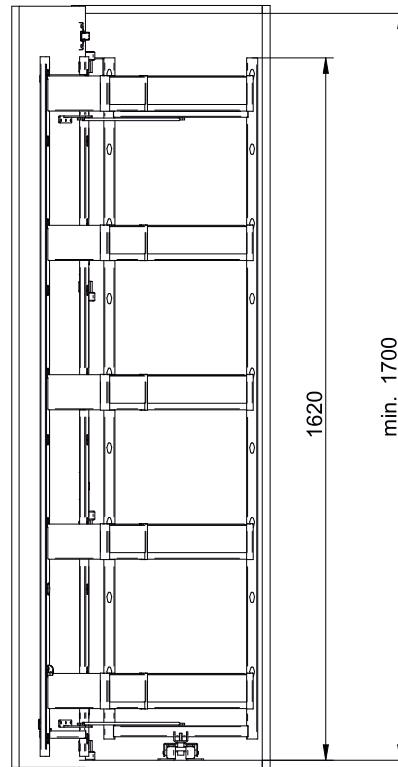
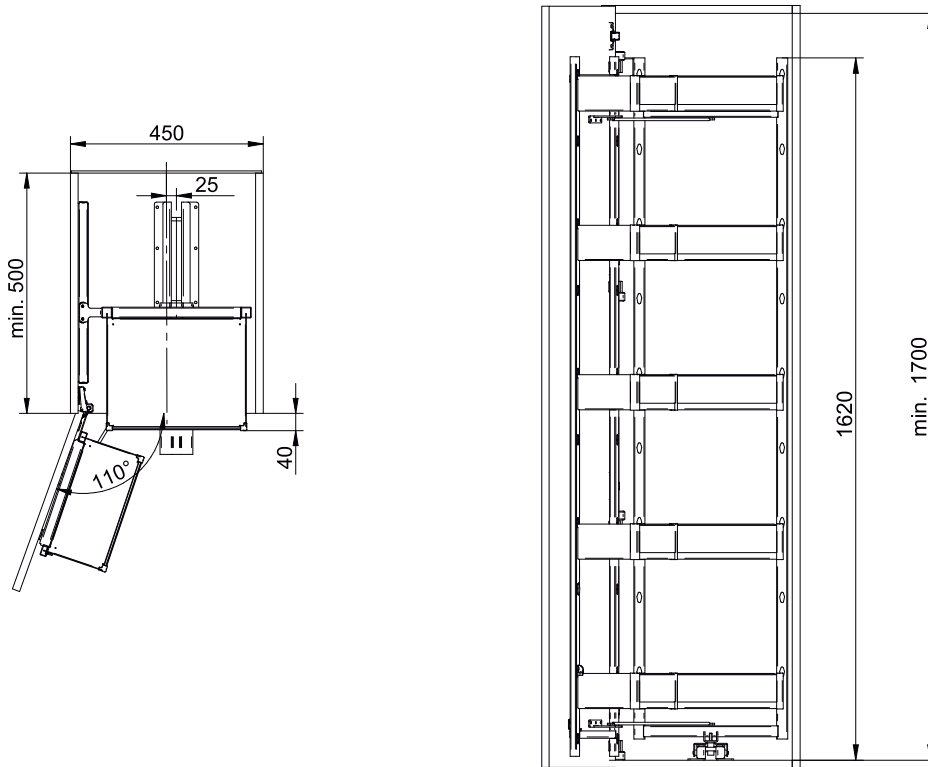
L



P

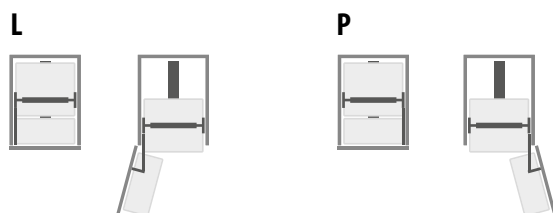


1



Extension diagram:

Схема выдвигения / Схема висунення



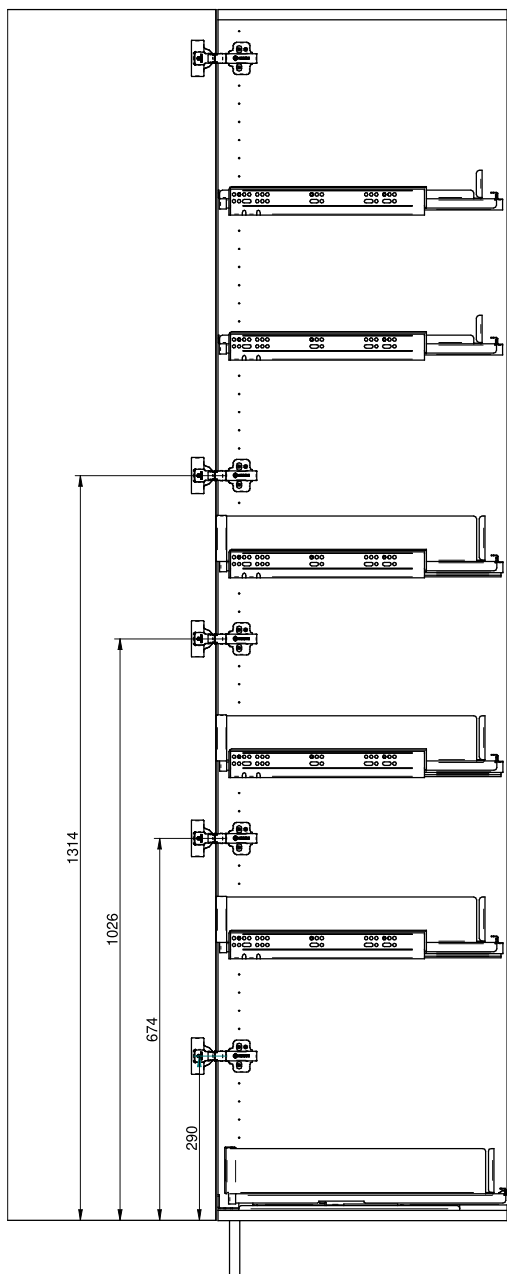
The height of installation the hinges to the centre of guide

Высота монтажа петель к середине направляющей
 монтажна висота петель до центру направляючої
 Висота монтажу завісів до середини направляючої



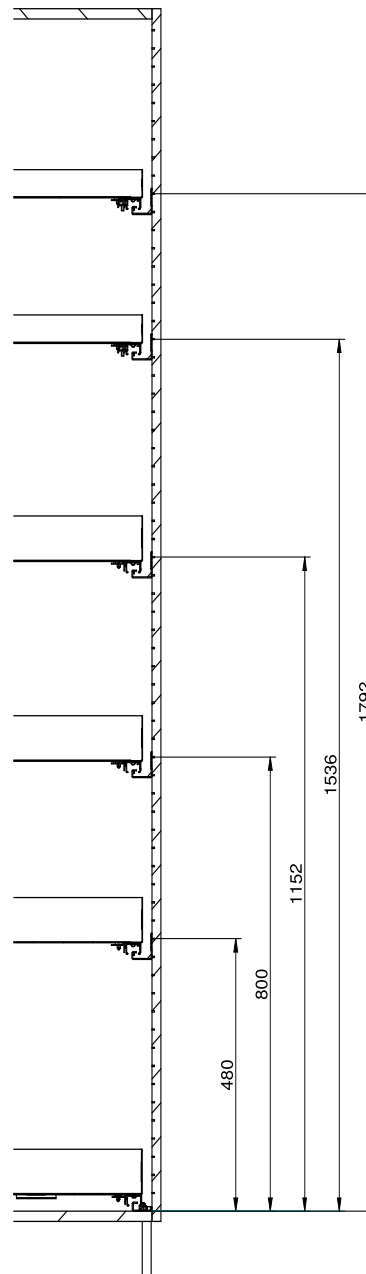
Drilling measurements - front

Установка петель - фасад
Встановлення петель - фасад



Positioning in the cabinet

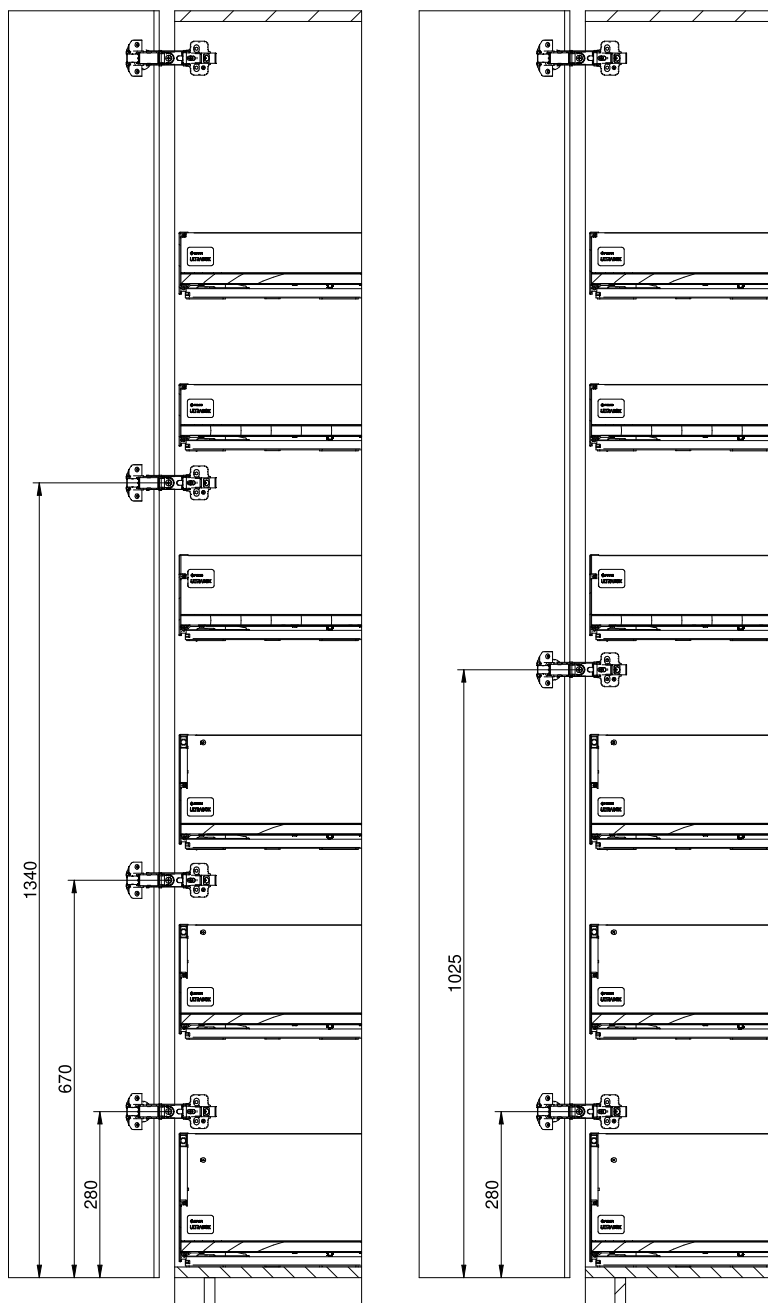
Разметка установки в корпусе
Розташування в корпусі



Cargo maxi Ultra Box

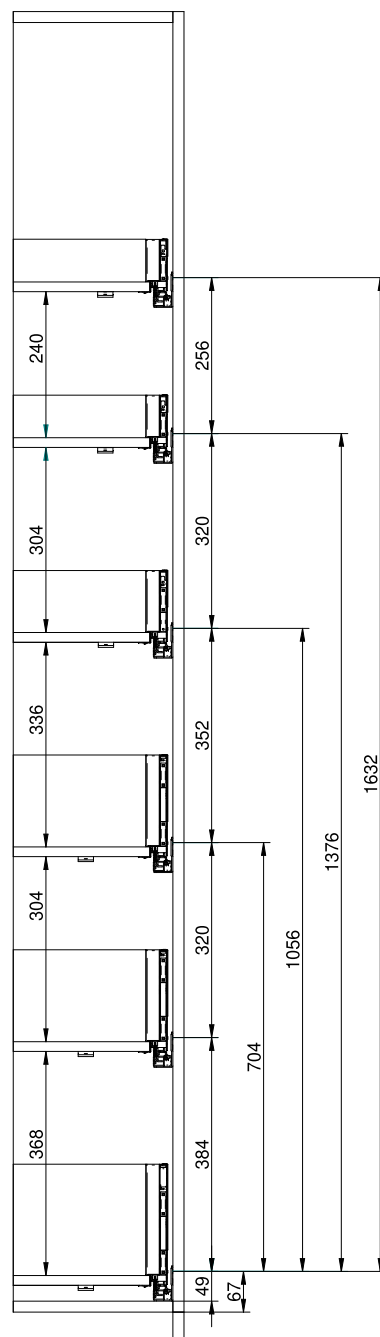
Drilling measurements - front

Установка петель - фасад
Встановлення петель - фасад



Positioning in the cabinet

Разметка установки в корпусе
Розташування в корпусі

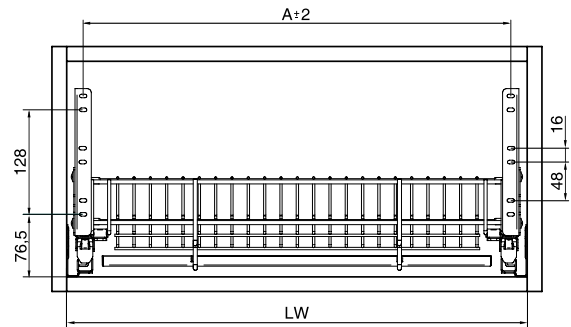
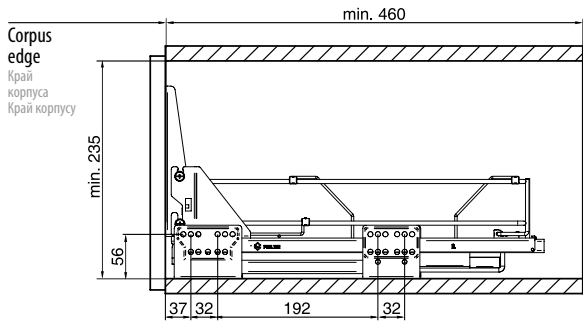


Drawer for plates / Посудосушитель в нижнюю базу / Висувна сушка для посуду

1

CASING MEASUREMENTS

УСТАНОВЧІЙ РОЗМІРИ / МОНТАЖНІ РОЗМІРИ

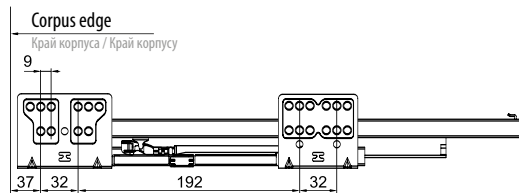


↔	LW	A
600	564-568	524
700	664-668	624
800	764-768	724
900	864-868	824

INSTALLATION POSITION OF THE RUNNERS IN THE CORPUS

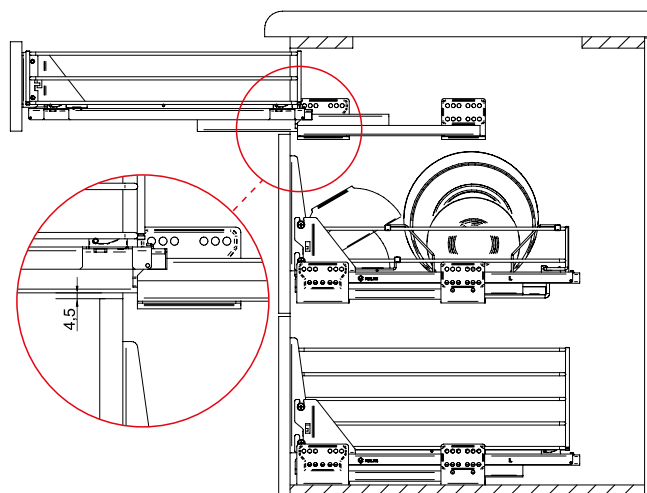
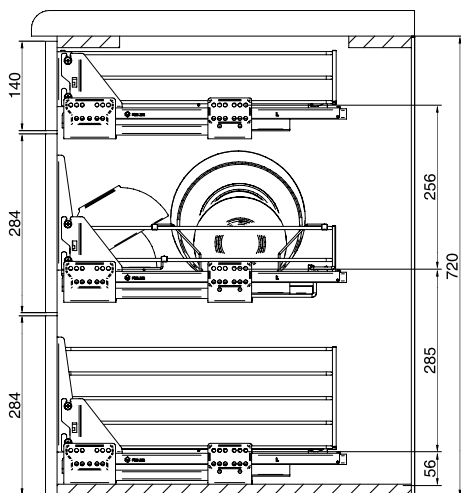
УСТАНОВКА НАПРАВЛЯЮЩИХ В КОРПУС / МОНТАЖНІ РОЗМІРИ НАПРАВЛЯЮЧИХ

NL
Nominal length
Номинальная длина
Номинальна довжина
450



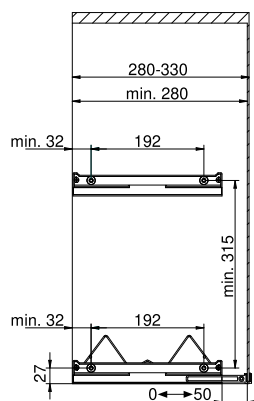
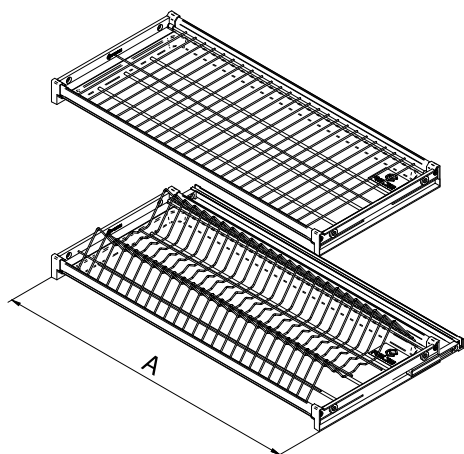
EXAMPLE DRAWER ASSEMBLY

ПРИМЕР УСТАНОВКИ ПОСУДОСУШИТЕЛЯ / ПРИКЛАД МОНТАЖУ



DISH DRAINER PREMIUM

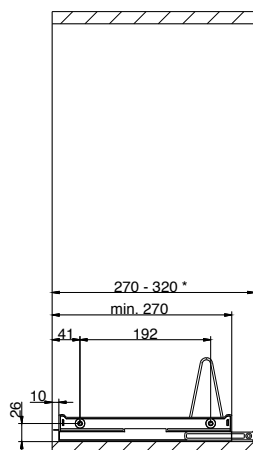
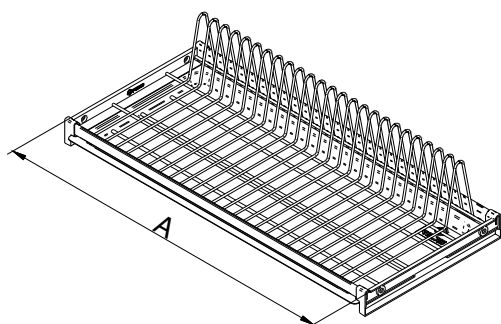
ПОСУДОСУШИТЕЛЬ PREMIUM / СУШКА PREMIUM



↔	A
400	364 - 368
450	414 - 418
500	464 - 468
600	564 - 568
700	664 - 668
800	764 - 768
900	864 - 868

SINGLE SHELF DISH DRAINER

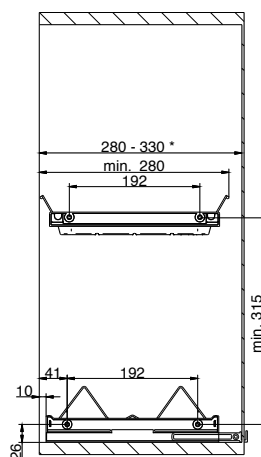
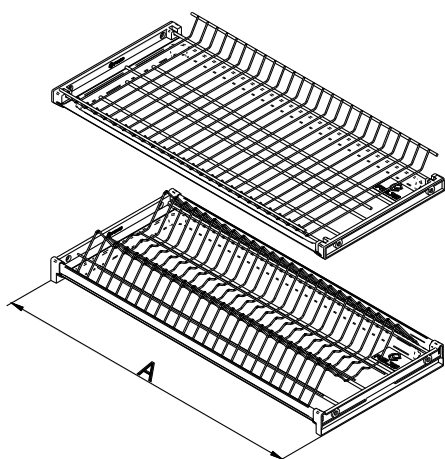
ПОСУДОСУШИТЕЛЬ ОДНОУРОВНЕВЫЙ / СУШКА ОДНОРІВНЕВА



↔	A
400	364 - 368
450	414 - 418
500	464 - 468
600	564 - 568
700	664 - 668
800	764 - 768
900	864 - 868

VARIANT 3 DISH DRAINER

ПОСУДОСУШИТЕЛЬ VARIANT 3 / СУШКА VARIANT 3

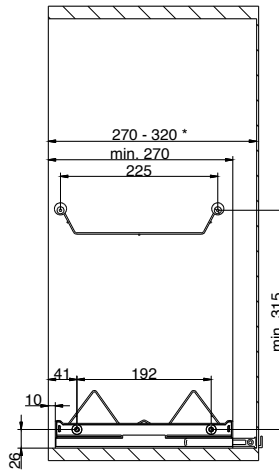
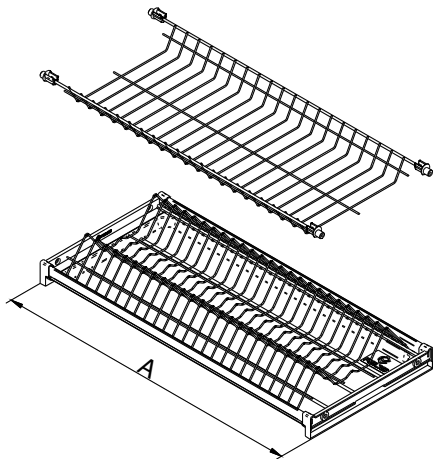


↔	A
400	364 - 368
450	414 - 418
500	464 - 468
600	564 - 568
700	664 - 668
800	764 - 768
900	864 - 868

1

VARIANT 1 DISH DRAINER

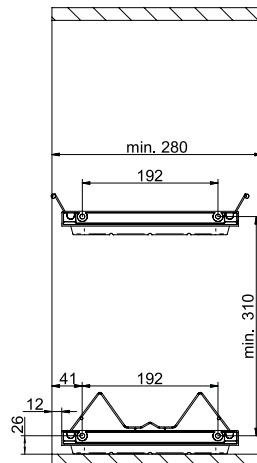
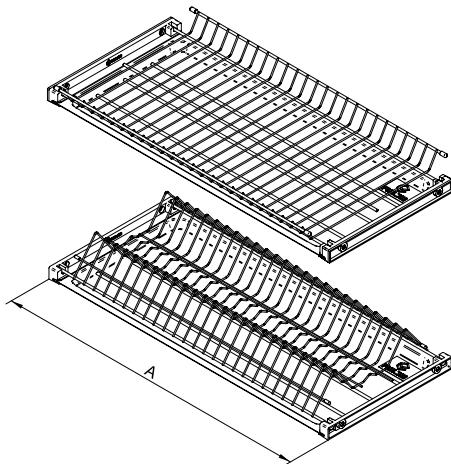
ПОСУДОСУШИТЕЛЬ VARIANT 1 / СУШКА VARIANT 1



↔	A
400	364 - 368
450	414 - 418
500	464 - 468
600	564 - 568
700	664 - 668
800	764 - 768
900	864 - 868

STANDARD 3 DISH DRAINER

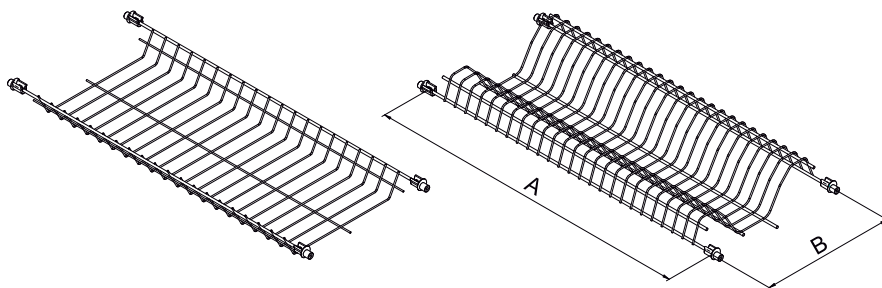
ПОСУДОСУШИТЕЛЬ STANDARD 3 / СУШКА STANDARD 3



↔	A
400	364 - 368
450	414 - 418
500	464 - 468
600	564 - 568
700	664 - 668
800	764 - 768
900	864 - 868

STANDARD 1 DISH DRAINER

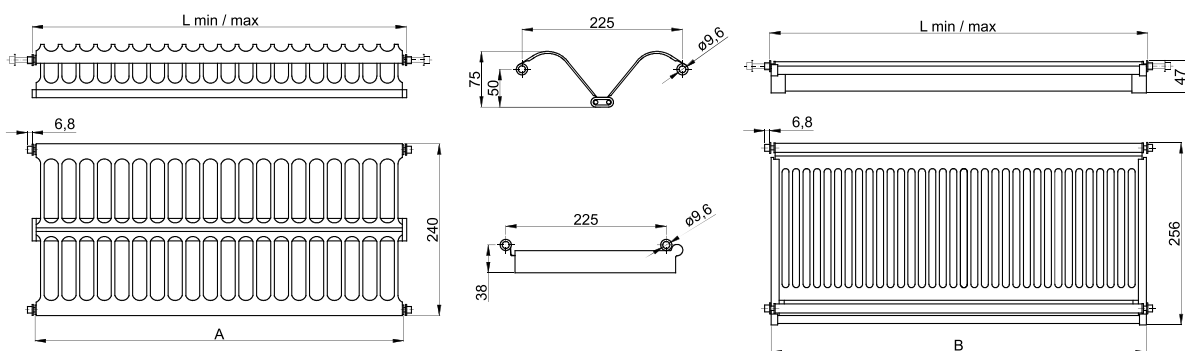
ПОСУДОСУШИТЕЛЬ STANDARD 1 / СУШКА STANDARD 1



↔	A	B
400	362 - 368	min. 260
450	412 - 418	min. 260
500	462 - 468	min. 260
600	562 - 568	min. 260
700	662 - 668	min. 260
800	762 - 768	min. 260
900	862 - 868	min. 260

PRIMA DISH DRAINER

ПОСУДОСУШИТЕЛЬ PRIMA / СУШКА PRIMA

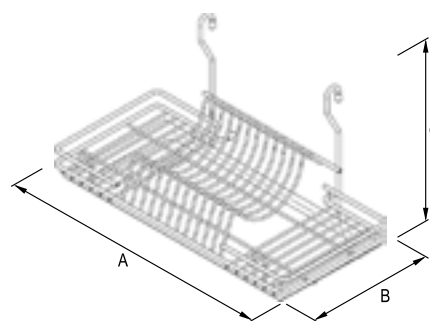


↔	L min./max.	A	B
500	430 / 480	418	421
600	530 / 580	518	521
700	630 / 680	618	621
800	730 / 780	718	721
900	830 / 880	818	821
1000	930 / 980	918	921

1

HANGING DISH DRAINER

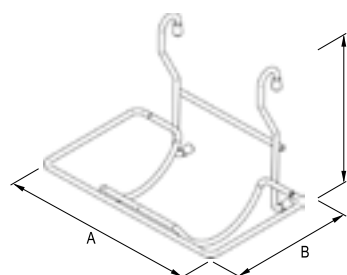
СУШИЛКА ДЛЯ ПОСУДИ НА РЕЛІНГ / СУШКА ДЛЯ ПОСУДУ НА РЕЛІНГ



A x B x C
445 x 265 x 255

HANGING BASKET FOR KITCHEN ROLL

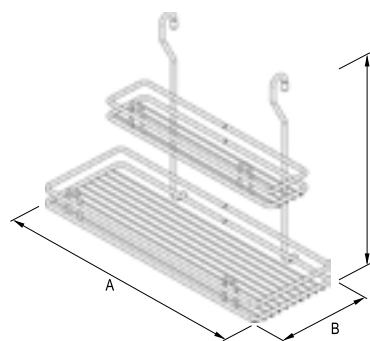
КОРЗИНА ДЛЯ БУМАЖНОГО ПОЛОТЕНЦА / ПІДВІСНИЙ КОШИК ДЛЯ КУХОННОГО ПАПЕРУ



A x B x C
250 x 175 x 190

HANGING BASKET LARGE DOUBLE

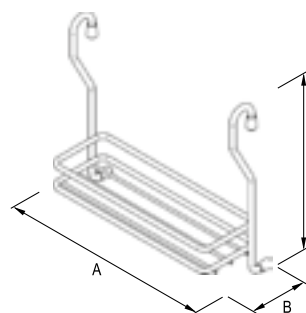
КОРЗИНА БОЛЬШАЯ ДВОЙНАЯ / ПІДВІСНИЙ ВЕЛИКИЙ КОШИК



A x B x C
450 x 185 x 335

HANGING BASKET FOR SPICES

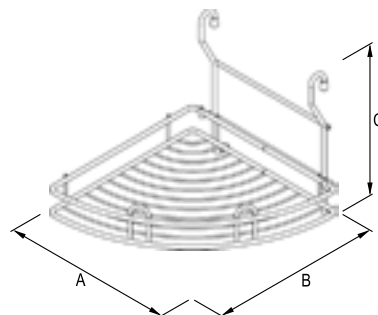
КОРЗИНА ДЛЯ ПРИПРАВ / КОШИК ДЛЯ СПЕЦІЙ



A x B x C
210 x 80 x 195

HANGING CORNER BASKET

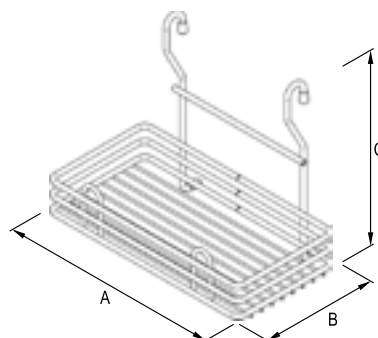
КОРЗИНА УГЛОВАЯ / КУТОВИЙ КОШИК



A x B x C
270 x 290 x 235

HANGING BASKET SMALL SINGLE

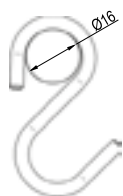
КОРЗИНА ОДИНАРНАЯ МАЛАЯ / ОДИНАРНИЙ МАЛИЙ КОШИК



A x B x C
280 x 175 x 235

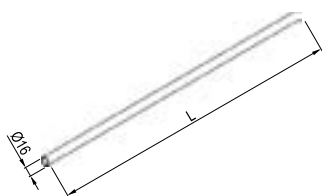
RAILING HOOK

КРЮЧОК РЕЛИНГА / ГАЧОК РЕЛИНГУ



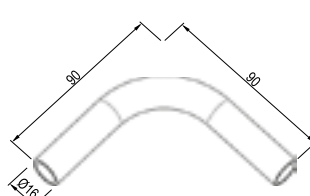
RAIL

РЕЛИНГ / РЕЛІНГ



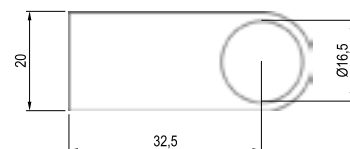
CORNER RAIL 90°

УГОЛ РЕЛИНГА 90° / КУТ РЕЛІНГУ 90°



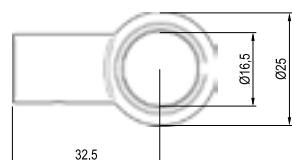
RAIL SUPPORT BRACKET STRAIGHT

КРЕПЕЖ РЕЛИНГА ПРОСТОЙ ПРЯМЕ КРІПЛЕННЯ РЕЛІНГУ



RAIL SUPPORT BRACKET RETRO

КРЕПЕЖ РЕЛИНГА РЕТРО РЕТРО КРІПЛЕННЯ РЕЛІНГУ



RAIL END CAP STRAIGHT

ЗАГЛУШКА РЕЛИНГА ПРОСТАЯ ЗАГЛУШКА РЕЛІНГУ



RAIL END CAP RETRO

ЗАГЛУШКА РЕЛИНГА РЕТРО ЗАГЛУШКА РЕТРО РЕЛІНГУ



RAIL CONNECTOR

МУФТА СОЕДИНИТЕЛЬНАЯ З'ЄДНУВАЧ РЕЛІНГУ



2. WASTE SEGREGATION

СИСТЕМЫ ВЕДЕР ДЛЯ МУСОРА

СЕГРЕГАЦІЯ ВІДХОДІВ





WASTE
SEGREGATION



Segrego



full extension runner system with soft close

направляющие полного выдвижения с мягким закрыванием
направляючі повного висування та м'який дотяг

drawer systems mounted to the sides of the cabinet

монтаж к бокам корпуса
монтаж до боків корпусу

loading capacity to 25 kg

грузоподъемность до 25 кг
навантаження до 25 кг

runner systems protected from dirt and grime

направляющие защищены от загрязнения
направляючі захищені від забруднення

reinforced stamped cover which can be used as a shelf (withstand loading to 20 kg)

рельефная крышка, которую можно использовать как полка
(выдерживает до 20 кг)

посилена кришка, яка може використовуватись як додаткова полиця
(витримує навантаження до 20 кг)

drawer, waste bin and handles finished in graphite

ящик, ведра и ручки в графитовом цвете
шухляда, відра, ручки в кольорі графіт

front mounting with 3D regulation

Переднее крепление с 3D-регулировкой
кріплення фасаду з регуляцією 3D

waste bin capacities according to the model: 7 l / 9 l or 15 l / 20 l

вместимость ведер в зависимости от модели: 7 л / 9 л и 15 л / 20 л
об'єм відер в залежності від моделі: 7 л / 9 л та 15 л / 20 л

Segrego

45 SEGREGO H=320/425 NL=480



↓		⌋
320	WE28.4034.01	924
425	WE28.4035.01	924

50 SEGREGO H=320/425 NL=480



↓		⌋
320	WE28.4036.01	924
425	WE28.4037.01	924

60 SEGREGO H=320/425 NL=400



↓		⌋
320	WE28.4041.01	924
425	WE28.4044.01	924

60 SEGREGO H=320/425 NL=480



↓		⌋
320	WE28.4038.01	924
425	WE28.4039.01	924

80 SEGREGO H=320/425 NL=480

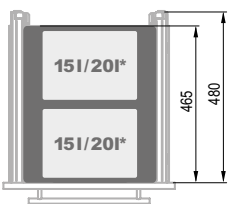


↓		⌋
320	WE28.4042.01	924
425	WE28.4043.01	924

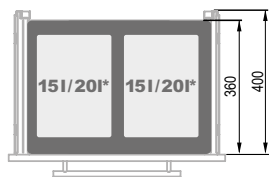
i RUNNER LENGTH / WASTE BIN CAPACITY

ДЛИНА НАПРАВЛЯЮЩЕЙ / ОБЪЕМ ВЕДРА | ДОВЖИНА НАПРАВЛЯЮЧИХ / ОБ'ЄМ ВІДЕР

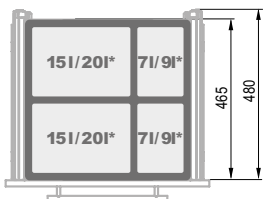
FRONT 45-50
NL=480



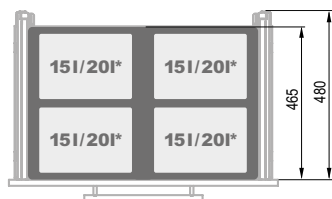
FRONT 60
NL=400



FRONT 60
NL=480



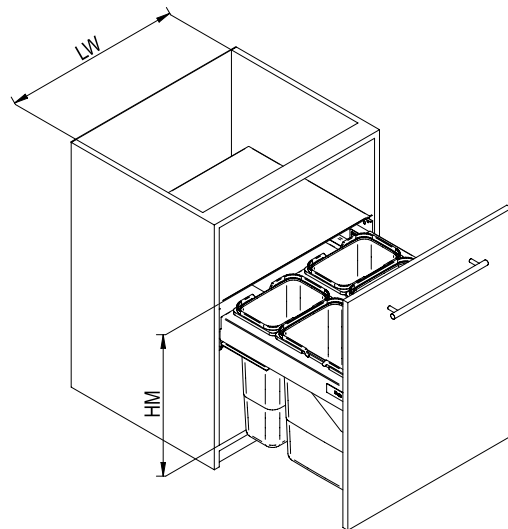
FRONT 80
NL=480



* applies to height 425
подходит для высоты H=425
стосується висоти 425

i INSTALLATION DIMENSIONS

УСТАНОВОЧНЫЕ РАЗМЕРЫ / МОНТАЖНІ РОЗМІРИ



NL - nominal runner length
номинальная длина направляющих
номінальна довжина направляючих

LW - cabinet internal width
внутренняя ширина корпуса
внутрішня ширина корпусу

HM - height of the installed system
высота устанавливаемого комплекта
висота встановлюваного комплекта

	FRONT 45		FRONT 50		FRONT 60		FRONT 80	
H	320	425	320	440	320	440	320	440
HM	330	440	330	440	330	440	330	440
LW	414 - 418		464 - 468		564 - 568		764 - 768	



JC for cabinet widths 30-40 cm:

JS для шкафов в корпус 30-40см | JS для шкафа з шириною фасаду 30-40 см:

ball bearing runner with soft close

шариковые направляющие с плавным закрытием
телескопічні направляючі з м'яким дотягом

moulded plastic cover, which can be used as a shelf

пластиковая крышка, которая может служить полкой
пластикова кришка, яку можна використовувати як полицю

frame mounted to the base of the cabinet

стеллажи монтируются ко дну корпуса
відра монтується до дна шафи

waste bin capacities dependant on model 71/91 or 151/201

объем ведра в зависимости от модели:
7л / 9л и 15л / 20л
об'єм відер в залежності від моделі:
7л / 9л та 15л / 20л

loading capacity to 15 kg

нагрузка до 15 кг
навантаження до 15 кг

flexible handles, colours matching waste bins

гибкие ручки в цвет ведра
гнучкі ручки в кольорі відер

plastic handle

пластиковая ручка
ручка пластикова



JC for cabinet widths 45-60 cm:

JS для шкафов в корпус 45-60см | JS для шкафа з шириною фасаду 45-60 см:

runner system with soft close

направляющие с плавным закрытием
направляючі з м'яким дотягом

metal cover, which can be used as a shelf

металлическая крышка, которая может служить полкой
металева кришка, яку можна використовувати як полицю

frame mounted to the base of the cabinet

стеллажи монтируются ко дну корпуса
відра монтується до дна шафи

waste bin capacities dependant on model 71/91 or 151/201

объем ведра в зависимости от модели:
7л / 9л и 15л / 20л
об'єм відер в залежності від моделі:
7л / 9л та 15л / 20л

loading capacity to 20 kg

нагрузка до 20 кг
навантаження до 20 кг

flexible handles, colours matching waste bins

гибкие ручки в цвет ведра
гнучкі ручки в кольорі відер

metal handle

металлическая ручка
металева ручка



Possible to be mounted to cabinets with hinged or pull-out fronts (using the front mouting, available to purchase separately).

Фасад может открываться традиционно - на петлях или с помощью крепления фасада быть прикрепленным к системе JC. (Чтобы прикрепить систему к фасаду, необходимо дополнительно приобрести комплект крепления фасада).

Можливість встановити в шафу з фасадом на петлі або висувним фасадом (після покупки монтажного комплекту).

JC for cabinet widths 30-40 cm:

JC для шкафов в корпус 30-40см | JC для шкафа з шириною фасаду 30-40 см:

30 JC603 H=330/440



↕		⚖
330	WE14.1560.05	549
440	WE14.1561.05	549

30 JC604 H=440



↕		⚖
440	WE14.3362.05	549

40 JC602 H=330/440



↕		⚖
330	WE14.3258.05	549
440	WE14.3259.05	549

40 JC601 H=440



↕		⚖
440	WE14.1557.05	549

FRONT MOUNTING SET FOR JC601, 602, 603, 604

КОМПЛЕКТ КРЕПЛЕНИЙ ДЛЯ ФАСАДОВ | КОМПЛЕКТ ДЛЯ МОНТУВАННЯ ФАСАДУ

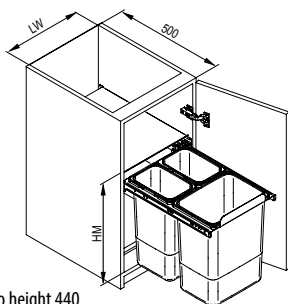
	⚖
WE24.0019.01	062



WASTE BIN CAPACITY AND DIMENSIONS

ПАРАМЕТРЫ ДЛЯ ВЕДЕР | ОБ'ЄМ ВІДЕР І РОЗМІРИ

FRONT 30	FRONT 30	FRONT 40	FRONT 40
71/91*	91	91 91	151/201*
151/201*	91	201	151/201*
	91		



LW - cabinet internal width
внутренняя ширина корпуса
внутрішня ширина корпусу

HM - height of the installed system
высота устанавливаемого комплекта
висота встановленого комплекту

	FRONT 30	FRONT 40	FRONT 30	FRONT 40
H	330	440	330	440
HM	330	440	330	440
LW		264		440

* applies to height 440
подходит для высоты H=440
стосується висоти 440

JC for cabinet widths 45-60 cm:

JC для шкафов в корпус 45-60см | JC для шкафа з шириною фасаду 45-60 см:

45 JC607 H=345/450



↕		⚖
345	WE14.1533.05	549
450	WE14.1534.05	549

45 JC606 H=450



↕		⚖
450	WE14.1535.05	549

60 JC609 H= 345/450



↕		⚖
345	WE14.2251.05	549
450	WE14.1536.05	549

FRONT MOUNTING SET FOR JC606, 607, 609

КОМПЛЕКТ КРЕПЛЕНИЙ ДЛЯ ФАСАДОВ | КОМПЛЕКТ ДЛЯ МОНТУВАННЯ ФАСАДУ

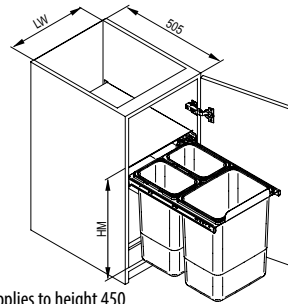
	⚖
WE24.0017.01	549



WASTE BIN CAPACITY AND DIMENSIONS

ПАРАМЕТРЫ ДЛЯ ВЕДЕР | ОБ'ЄМ ВІДЕР І РОЗМІРИ

FRONT 45	FRONT 45	FRONT 60
151/201*	91 91	71 91*
151/201*	201	151 201*
		151 201*
		71 91*



LW - cabinet internal width
внутренняя ширина корпуса
внутрішня ширина корпусу

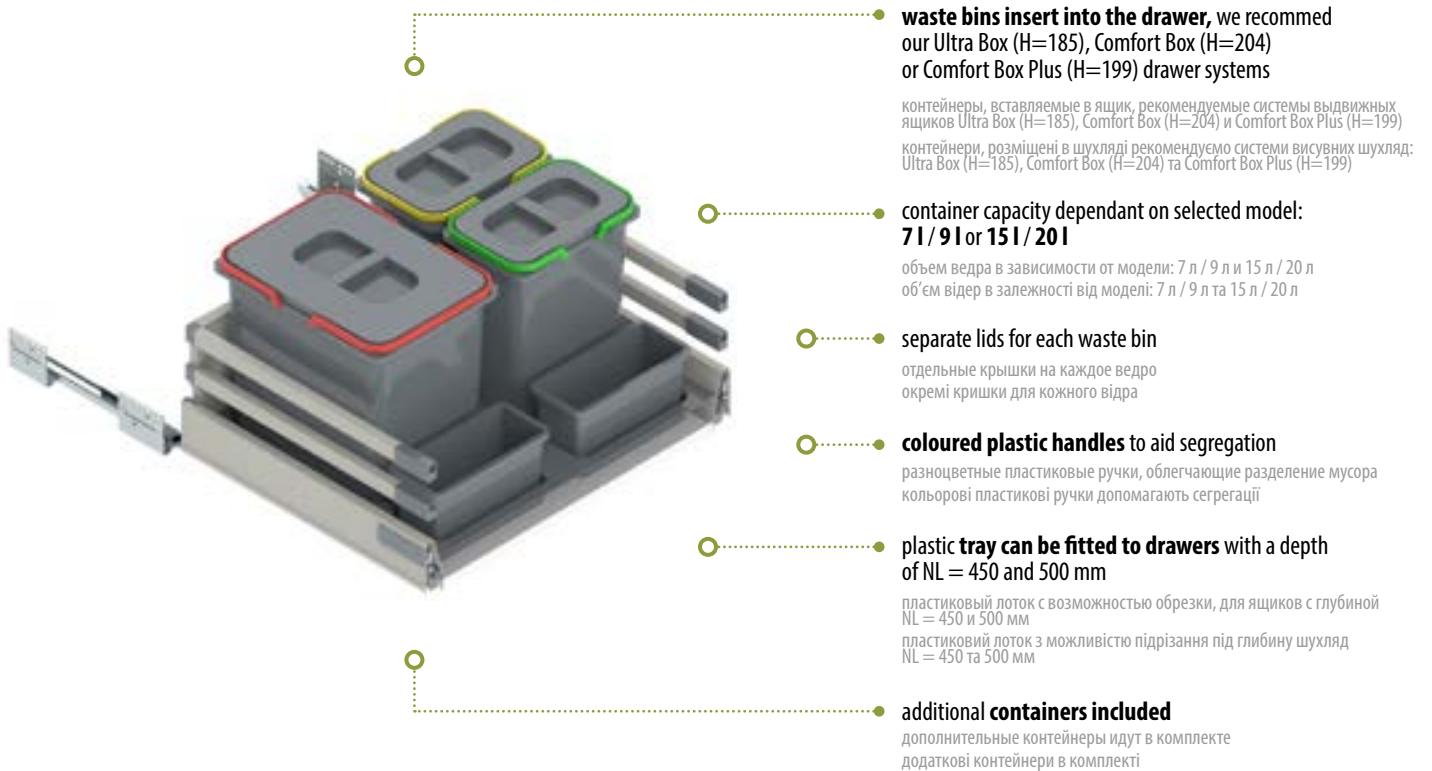
HM - height of the installed system
высота устанавливаемого комплекта
висота встановленого комплекту

	FRONT 45	FRONT 60	FRONT 45	FRONT 60
H	345	450	345	450
HM	345	450	345	450
LW		414		564

* applies to height 450
подходит для высоты H=450
стосується висоти 450



Praktiko



● **waste bins insert into the drawer, we recommend our Ultra Box (H=185), Comfort Box (H=204) or Comfort Box Plus (H=199) drawer systems**

контейнери, вставляемые в ящик, рекомендуемые системы выдвижных ящиков Ultra Box (H=185), Comfort Box (H=204) и Comfort Box Plus (H=199)
 контейнери, розміщені в шухляді рекомендуємо системи висувних шухляд: Ultra Box (H=185), Comfort Box (H=204) та Comfort Box Plus (H=199)

● **container capacity dependant on selected model: 7 l / 9 l or 15 l / 20 l**

объем ведра в зависимости от модели: 7 л / 9 л и 15 л / 20 л
 об'єм відер в залежності від моделі: 7 л / 9 л та 15 л / 20 л

● **separate lids for each waste bin**

отдельные крышки на каждое ведро
 окремі кришки для кожного відра

● **coloured plastic handles to aid segregation**

разноцветные пластиковые ручки, облегчающие разделение мусора
 кольорові пластикові ручки допомагають сегрегації

● **plastic tray can be fitted to drawers with a depth of NL = 450 and 500 mm**

пластиковый лоток с возможностью обрезки, для ящиков с глубиной NL = 450 и 500 мм
 пластиковий лоток з можливістю підрізання під глибину шухляд NL = 450 та 500 мм

● **additional containers included**

дополнительные контейнеры идут в комплекте
 додаткові контейнери в комплекті

Praktiko

60 PRAKTIKO 2 x 15/20 L



↓		☒
300	WE14.1821.05	049
400	WE14.1827.05	049

60 PRAKTIKO 1 x 15/20 L + 2 x 7/9 L



↓		☒
300	WE14.1822.05	049
400	WE14.1828.05	049

80 PRAKTIKO 3 x 15/20 L



↓		☒
300	WE14.1823.05	049
400	WE14.1829.05	049

80 PRAKTIKO 2 x 15/20 L + 2 x 7/9 L



↓		☒
300	WE14.1824.05	049
400	WE14.1830.05	049

90 PRAKTIKO 3 x 15/20 L



↓		☒
300	WE14.1825.05	049
400	WE14.1831.05	049

90 PRAKTIKO 2 x 15/20 L + 2 x 7/9 L

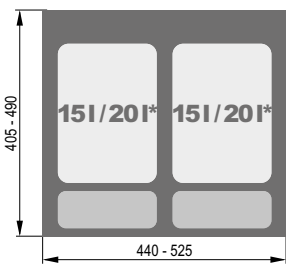


↓		☒
300	WE14.1826.05	049
400	WE14.1832.05	049

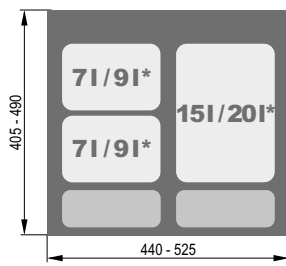
WASTE BIN CAPACITY AND DIMENSIONS

ПАРАМЕТРЫ ДЛЯ ВЕДЕР | ОБ'ЄМ ВІДЕР І РОЗМІРИ

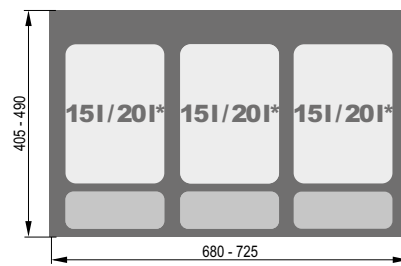
FRONT 60



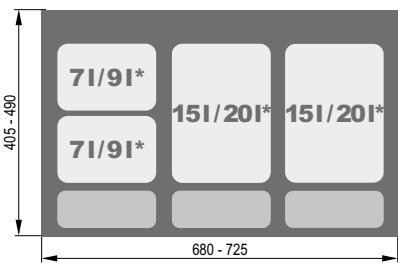
FRONT 60



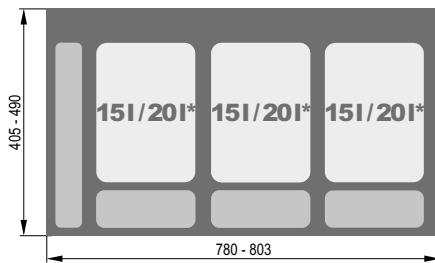
FRONT 80



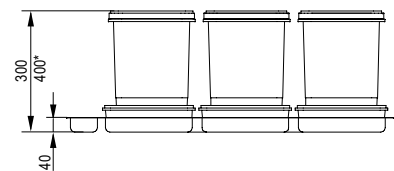
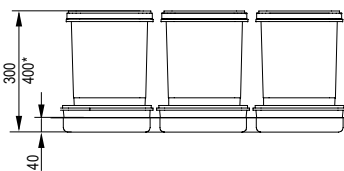
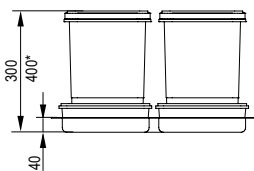
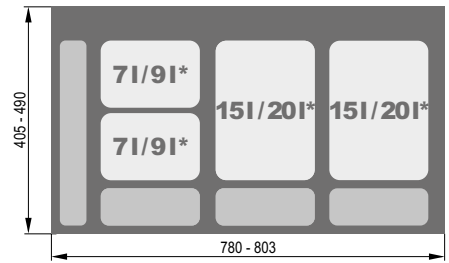
FRONT 80



FRONT 90



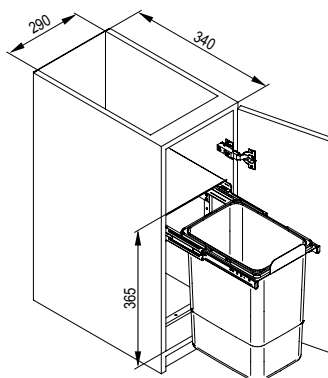

FRONT 90



* applies to height 400
 подходит для высоты H=400
 стосується висоти 400

Aladin, Sesamo, Automat

ALADIN1

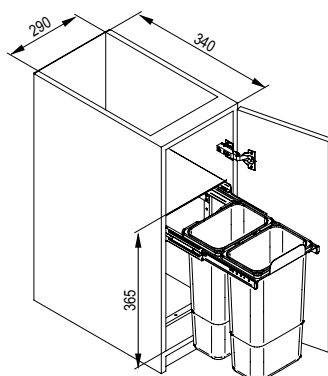


- **single** / одинарное / одне відро
- **with cover** / с крышкой / з кришкою
- **with full extension ball-bearing runner** / шариковые направляющие полного выдвижения / кулькові направляючі
- **plastic handles** / пластиковые ручки / пластикові ручки
- **loading capacity to 10 kg** / нагрузка до 10 кг / вантажопідйомність до 10 кг
- **bin capacity 1 x 16 l** / объем 1 x 16 л / об'єм відра 1 x 16 л
- **system fitted to the underbody of the cabinet** / крепление ко дну корпуса / контейнер, кріпиться до дна шафки



TE22.0901.05.000

ALADIN2

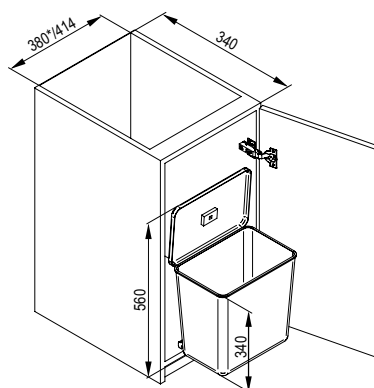
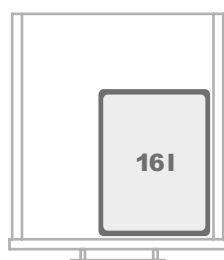


- **double** / двойное / два відра
- **with cover** / с крышкой / з кришкою
- **with full extension ball-bearing runner** / шариковые направляющие полного выдвижения / кулькові направляючі
- **plastic handles** / пластиковые ручки / пластикові ручки
- **loading capacity to 10 kg** / нагрузка до 10 кг / вантажопідйомність до 10 кг
- **bin capacity 2 x 8 l** / объем 2 x 8 л / об'єм відра 2 x 8 л
- **system fitted to the underbody of the cabinet** / крепление ко дну корпуса / контейнер, кріпиться до дна шафки



TE22.1002.05.000

SESAMO1



- **single** / одинарное / одне відро
- **universal (L/R)** / универсальная установка (L/P) / універсальний (лівий/правий)
- **plastic handles** / пластиковые ручки / пластикові ручки
- **loading capacity to 10 kg** / нагрузка до 10 кг / вантажопідйомність до 10 кг
- **bin capacity 1 x 16 l** / объем 1 x 16 л / об'єм відра 1 x 16 л
- **system mounted to the side-wall and front of the cabinet** / ведро крепится к боковине корпуса и фасаду / контейнер з боковим монтажем і до фасаду
- **when opening the front extends out of the cabinet and the cover lifts** / при открывании выезжает из корпуса, а крышка поднимается / під час відкриття фасаду контейнер висувається з корпусу та кришки
- **possible to mount to 40 cm cabinet* (after removing the distance)** / возможность установки в модуль 40 (после удаления проставок) / можливо встановити у модулях 40 (після видалення відстані)



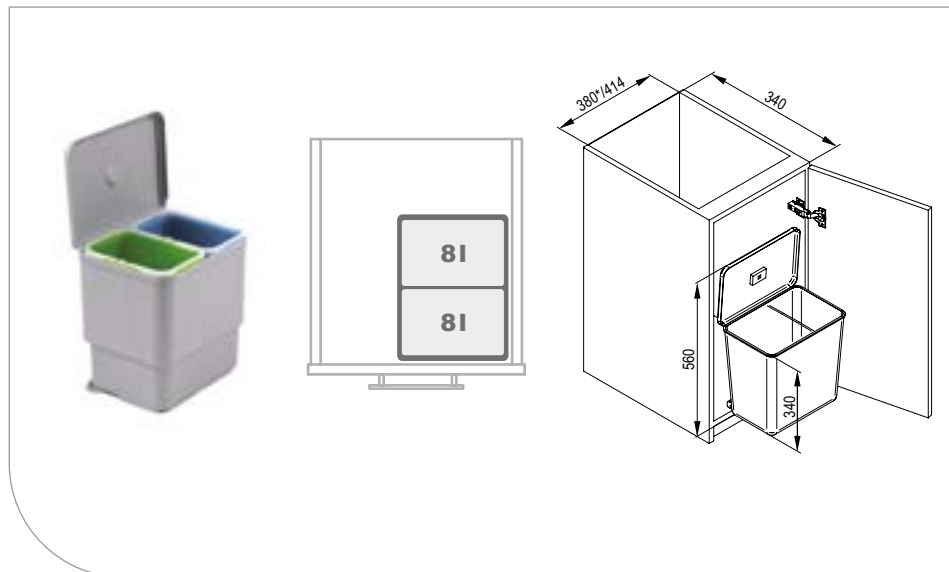
TE22.0701.05.000

Aladin, Sesamo, Automat



2

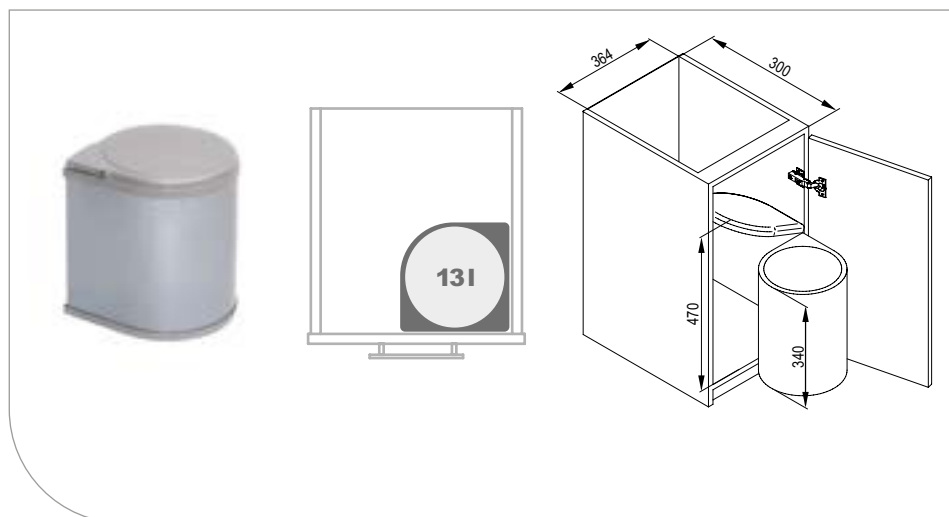
SESAM02



- **double** / двойное / два відра
- **universal (L/R)** / универсальная установка (L/P) / універсальний (лівий/правий)
- **plastic handles** / пластиковые ручки / пластикові ручки
- **loading capacity to 10 kg** / нагрузка до 10 кг / вантажопідйомність до 10 кг
- **bin capacity 2 x 8 l** / объем 2 x 8 л / об'єм відра 2 x 8 л
- **system mounted to the side-wall and front of the cabinet** / ведро крепится к боковине корпуса и фасаду / контейнер з боковим монтажем і до фасаду
- **when opening the front extends out of the cabinet and the cover lifts** / при открывании выезжает из корпуса, а крышка поднимается / під час відкриття фасаду контейнер висувається з корпусу та кришки
- **possible to mount to 40 cm cabinet* (after removing the distance)** / возможность установки в модуль 40(после удаления проставок) / можливо встановити у модулях 40 (після видалення відстані)

TE22.0802.05.000

AUTOMAT 270/272



- **single** / одинарное / одне відро
- **universal (L/R)** / универсальная установка (L/P) / універсальний (лівий/правий)
- **plastic handles** / пластиковые ручки / пластикові ручки
- **loading capacity to 10 kg** / нагрузка до 10 кг / вантажопідйомність до 10 кг
- **bin capacity 1 x 13 l** / объем 1 x 13 л / об'єм відра 1 x 13 л
- **system mounted to the side-wall and front of the cabinet** / ведро крепится к боковине корпуса и фасаду / контейнер з боковим монтажем і до фасаду
- **when opening the front extends out of the cabinet and the cover lifts** / при открывании выезжает из корпуса, а крышка поднимается / під час відкриття фасаду контейнер висувається з корпусу та кришки

T	IIII	IIII
270	TE22.1110.05	013,049
272	TE22.1111.05	051

Electrical drawer opening systems

Системы электрического открывания ящиков / Електричні системи відкривання шухляд

2



To open the drawer simply place your foot in the area of the front sensor.

Чтобы открыть систему достаточно переместить ногу вокруг датчика под фасадом.

Щоб відкрити шухляду, просто піднесіть ногу ближче до датчика розташованого під фасадом.



The Hailo Libero 3.0 is the latest electric, drawer opening system developed by German Specialists. It does not require a special cabinet, it can be mounted to the bottom of any drawer. Thanks to this system a heavily loaded drawer can be easily opened by moving the foot near the sensor located in the bottom panel. The device can be connected via Wi-Fi using a phone or a computer. The system has integrated light, the intensity of which, as well as the speed of the drawer extension and sensitivity of the sensor, can be adjusted to the needs of the user.

Hailo Libero 3.0 это современная, разработанная немецкими специалистами система электрооткрывания ящиков. Не требует специальной подготовки корпуса, может быть установлена в любом нижнем ящике. Благодаря этой системе, чтобы выдвинуть даже сильно нагруженный ящик, достаточно подвинуть столу к датчику, находящемуся внизу шкафа. К устройству мы подключаемся через wi-fi с помощью телефона или компьютера. Система интегрирована с освещением, яркость которого (как и скорость выдвижения ящика или чувствительность датчика) мы тоже можем отрегулировать под свои потребности.

Hailo Libero 3.0 це найсучасніша система електричного відкривання шухляд, розроблена німецькими спеціалістами. Не потребує спеціальної конструкції корпусу, його можна монтувати в будь-який нижній ящик. Завдяки йому, відкрити навіть сильно навантажену шухляду, просто підсуньте ногу до датчика, розташованого на нижньому краю. Підключаємося до пристрою через Wi-Fi за допомогою телефону або комп'ютера. Система інтегрована з освітленням, яку можна налаштувати відповідно до ваших потреб.

Electrical drawer opening systems

Системы электрического открывания ящиков / Электричні системи відкривання шухляд

2



To open the drawer simply
press your hand or knee
against its front.

Для открытия ящика просто нажмите спереди
на фасад рукой или коленом.

Щоб відкрити шухляду просто натисніть на передню
частину рукою або коліном.



Thanks to the **Servo-Drive Uno** from Blum, opening and closing drawers can be accomplished by simply applying pressure to the drawer front using a hand or a knee. Using this system helps to keep drawer fronts clean, and at the same time the user benefits from the systems soft closing mechanism.

In order to mount the Servo-Drive Uno, a separate frame is needed. This can be purchased separately.

Благодаря системе Servo-Drive Uno от Blum открытие и закрытие ящика можно осуществить нажатием передней панели рукой или коленом, что значительно облегчает работу. Позволяет поддерживать чистоту фасадов шкафов и в то же время обеспечивает мягкое закрытие. Для установки системы необходимо дополнительно приобрести раму для электрического открывания выдвижных ящиков.

Завдяки системі Servo-Drive Uno від Blum, шухляду можна відкривати та закривати простим натисканням на фасад рукою або коліном, що безумовно робить роботу комфортнішою. Це дозволяє вам одночасно підтримувати чистоту фасадів та забезпечує м'яке закриття. Щоб отримати електричну підтримку шухляд, необхідно додатково придбати раму для електричного відкривання шухляд.

Electrical drawer opening systems

Системи електричного відкриття ящиків / Електричні системи відкриття шухляд

Hailo Libero 3.0

2

1 DRIVE UNIT HAILO LIBERO 3.0

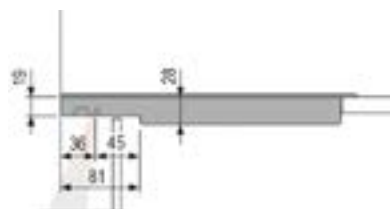
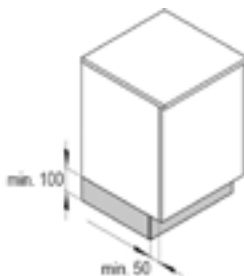
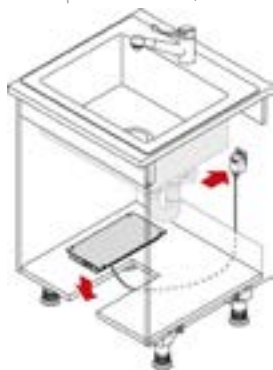
БЛОК ПРИВОДА HAILO LIBERO 3.0 | БЛОК HAILO LIBERO 3.0

- designed for waste systems SEGREGO, PRAKTIKO / предназначен для систем с мусорными ведрами SEGREGO, PRAKTIKO / призначений для шухляд з контейнерами для сміття SEGREGO, PRAKTIKO
- adjustable drive force, sensor sensitivity, and lighting intensity / оснащений датчиком регулювання сили выталкивания / оснащений регульованою силою та інтенсивністю сенсорних діодів



CABINET MOUNTING

МОНТАЖ В ШКАФ | МОНТАЖ В ШАФЦІ



FRONT FACE ALIGNMENT

ВИД СВЕРХУ | ВІДОБРАЖЕННЯ ФАСАДІВ



The **Hailo Libero 3.0** drive system does not require the use of spacers at the front of the cabinet.

Блок привода Hailo Libero 3.0 не потребує наявності відстані між фасадом і корпусом.
Блок Hailo Libero 3.0 не потребує відстані між фасадом та корпусом.

Electrical drawer opening systems

Системы электрического открывания ящиков / Електричні системи відкривання шухляд

Blum Servo Drive Uno

1 DRIVE UNIT BLUM SERVO DRIVE UNO

БЛОК ПРИВОДА BLUM SERVO DRIVE UNO | БЛОК BLUM SERVO DRIVE UNO

- designed for waste systems SEGREGO (except for model width 800), PRAKTIKO / предназначен для ящиков с мусорными ведрами SEGREGO (за исключением модели шириной 800), PRAKTIKO / розроблено для шухляд з контейнерами для сміття SEGREGO (крім моделі шириною 800), PRAKTIKO
- when used with the Segrego system the additional mouting frame is needed / для установки в ящики с мусорными ведрами SEGREGO необходимо применение рамы / для встановлення у шухляди з контейнерами для сміття SEGREGO потрібна рама



TH04.1468.05

063

2 FRAME FOR ELECTRICAL DRAWER OPENING SEGREGO

РАМА ДЛЯ ЭЛЕКТРИЧЕСКОГО ОТКРЫВАНИЯ SEGREGO | РАМКА ДЛЯ ЕЛЕКТРИЧНОГО ВІДКРИВАННЯ SEGREGO

- essential for mounting the Blum Servo Drive system with Segrego (excluding model with width 800) / необходима для установки электрической системы открывания в ящиках с мусорными ведрами SEGREGO (кроме модели шириной 800) / необхідна для встановлення електричної системи відкривання в шухлядах з контейнерами для сміття SEGREGO (крім моделі шириною 800)
- adjustable width and depth / регулируемая ширина и глубина / регульована ширина та глибина



WE28.4145.01

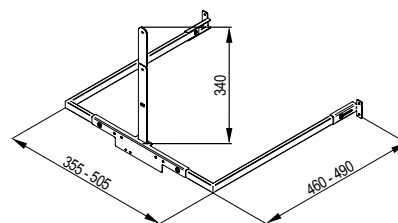
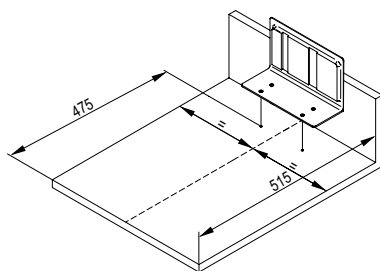
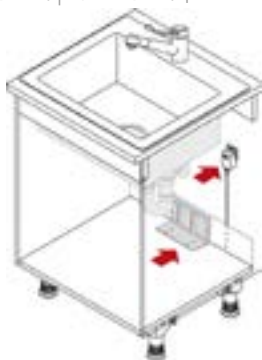
924



2


CABINET MOUNTING

МОНТАЖ В ШКАФ | МОНТАЖ В ШАФЦІ



FRONT FACE ALIGNMENT

ВИД СВЕРХУ | ВІДОБРАЖЕННЯ ФАСАДІВ



When mounting the **Blum Servo-Drive Uno**, **2 mm spacers** are required if the drive unit is installed in only one cabinet body. In order for the front of the Servo-drive mounted cabinet to be flush with its neighbours, it must be set back by 2 mm.



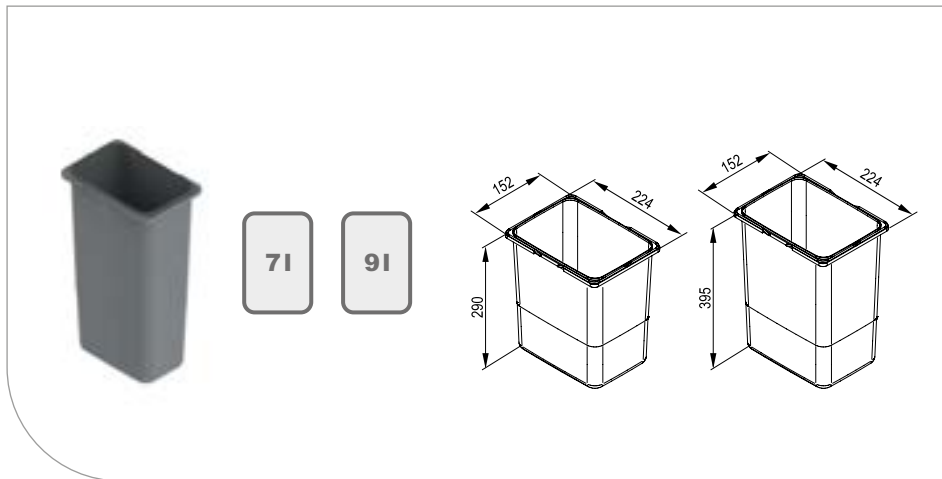
Для закрепления привода Blum Servo-Drive Uno, необходимо расстояние 2 мм. В случае применения приводного блока только в одном корпусе шкафа, он должен быть установлен на 2 мм глубже, чем остальные шкафы. Фасады соседних шкафчиков потом соединяются между собой на одном уровне.

Завдяки встановленню блока Blum Servo-Drive Uno Ми використовуємо дистанси 2 мм. У разі застосування блоку лише в одному корпусі шафи, його слід встановити на 2 мм глибше за інші меблі. Сусідні фасади будуть в рівень одна з одною.

Containers and accessories for individual combinations / Ведра и аксессуары для индивидуальных комбинаций / Контейнери та аксесуари для індивідуальних композицій

UNIVERSAL WASTE BIN FOR PRAKTIKO AND JC SYSTEMS 7 L / 9 L

УНИВЕРСАЛЬНЫЕ ВЕДРА ДЛЯ СЕРИЙ ПРАКТИКО И JC 7 л / 9 л | УНИВЕРСАЛЬНЕ ВІДРО ДЛЯ КОНТЕЙНЕРІВ ПРАКТИКО ТА JC 7 л / 9 л

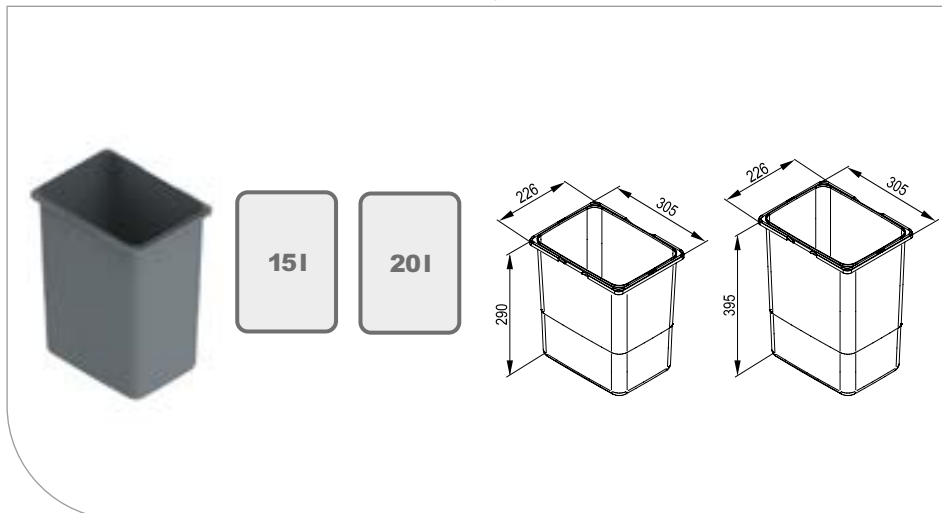


- waste bin 7 l / 9 l | ведро 7 л / 9 л | контейнер 7 л / 9 л
- lid sold separately / крышка продается отдельно / кришка продається окремо
- suggested bag capacity: 25 l / рекомендуемая емкость: 25 л / рекомендований об'єм пакетів: 25 л
- waste bins supplied without handles (handles sold separately) / ведро продается без ручек (ручки приобретаются отдельно) / відро продається без ручок (ручки продаються окремо)

🔑		🔑
71	TE22.1993.05	007, 049
91	TE22.1969.05	007, 049

UNIVERSAL WASTE BIN FOR PRAKTIKO AND JC SYSTEMS 15 L / 20 L

УНИВЕРСАЛЬНЫЕ ВЕДРА ДЛЯ СЕРИЙ ПРАКТИКО И JC 15 л / 20 л | УНИВЕРСАЛЬНЕ ВІДРО ДЛЯ КОНТЕЙНЕРІВ ПРАКТИКО ТА JC 15 л / 20 л

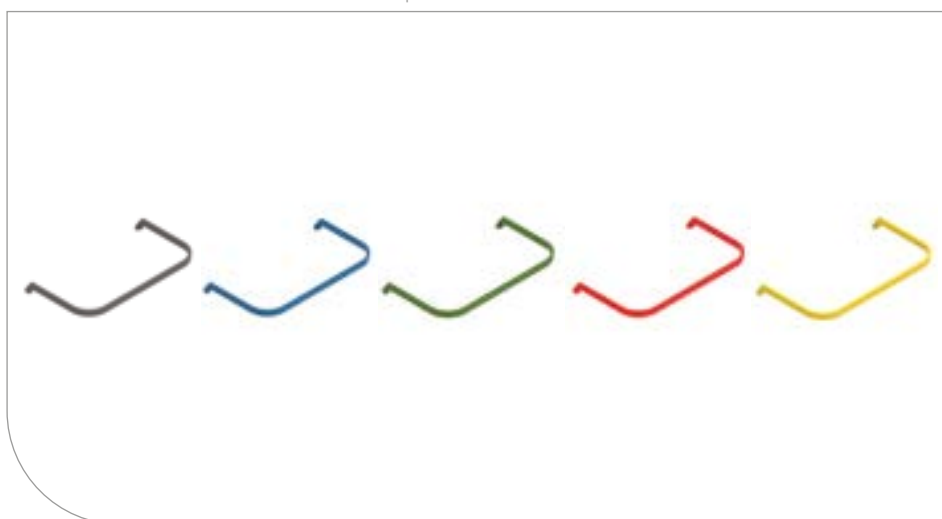


- waste bin 15 l / 20 l | ведро 15 л / 20 л | контейнер 15 л / 20 л
- lid sold separately / крышка продается отдельно / кришка продається окремо
- suggested bag capacity: 35 l / 60 l | рекомендуемая емкость: 35 л / 60 л | рекомендований об'єм пакетів: 35 л / 60 л
- waste bins supplied without handles (handles sold separately) / ведро продается без ручек (ручки приобретаются отдельно) / відро продається без ручок (ручки продаються окремо)

🔑		🔑
151	TE22.1994.05	007, 049
201	TE22.1968.05	007, 049

HANDLES FOR WASTE BINS PRAKTIKO AND JC 7 L / 9 L AND 15 L / 20 L

РУЧКА ВЕДРА ПРАКТИКО И JC 7 л / 9 л и 15 л / 20 л | РУЧКИ ДЛЯ ВІДРА ПРАКТИКО І JC 7 л / 9 л і 15 л / 20 л



- plastic handles for PRAKTIKO and JC 7 l / 9 l and 15 l / 20 l waste bins | пластиковые ручки для ведер ПРАКТИКО и JC 7 л / 9 л и 15 л / 20 л | пластикові ручки для контейнерів ПРАКТИКО та JC 7 л / 9 л та 15 л / 20 л
- handles sold individually / продаются по одной / ручки продаються окремо
- for each waste bin, 2 handles are required / для одного ведра необходимо приобрести 2 штуки / для одного відра потрібно купити 2 штуки

		🔑
71 / 91	TE22.6580.05	007, 044, 046, 047, 089
151 / 201	TE22.6568.05	007, 044, 046, 047, 089

Containers and accessories for individual combinations / Ведра и аксессуары для индивидуальных комбинаций / Контейнери та аксесуари для індивідуальних композицій

2

LIDS FOR PRAKTIKO AND JC 7 L / 9 L I 15 L / 20 L

КРЫШКА ДЛЯ ВЕДРА ПРАКТИКО И JC 7 Л / 9 Л И 15 Л / 20 Л | КРИШКА ВІДЕР ПРАКТИКО І JC 7 Л / 9 Л І 15 Л / 20 Л



- universal waste bin lids for PRAKTIKO and JC 7 L / 9 L and 15 L / 20 L | Крышка универсальная для ведер ПРАКТИКО и JC 7 л / 9 л и 15 л / 20 л | универсальна кришка для контейнерів ПРАКТИКО та JC 7 л / 9 л та 15 л / 20 л

		▮
7 L / 9 L	TE22.5680.05	007, 049
15 L / 20 L	TE22.5668.05	007, 049

MINI CONTAINER FOR PRAKTIKO

ВЕДРО ДЛЯ МУСОРА ПРАКТИКО MINI / 20 Л | МИНИ-КОНТЕЙНЕР ПРАКТИКО



- small container with height 110 mm / небольшой контейнер высотой 110 мм / невеликий контейнер висотою 110 мм
- fits to PRAKTIKO trays / вставляется в лотки для контейнеров ПРАКТИКО / вставляется в контейнерні лотки ПРАКТИКО
- suitable for segregating smaller waste items such as food waste or bottle tops / подходит для сегрегации отходов, которые накапливаются в малом количестве, например крышки от бутылок или пищевые отходы / підходить для сортування дрібних відходів, наприклад корків
- ideally suited for neatly storing small accessories such as bin bags / идеально подходит для хранения мелких принадлежностей или, например, мешков для мусора / ідеально підходить для зберігання дрібних предметів або, наприклад, смітєві пакети
- using our bracket (sold separately) the mini container can be mounted to the cabinet front / можно навешивать на фасад (после покупки крепления) / можна повісити спереду (після придбання кріплення)

	▮
TE22.1188.05	007, 049

MOUNTING BRACKET FOR WASTE BINS

ДЕРЖАТЕЛЬ ВЕДРА | КРИПЛЕННЯ ДЛЯ ВІДРА



- designed for hanging waste bins to cabinet fronts / предназначен для подвешивания контейнеров на фасадах или боковых сторонах шкафов / призначене для підвішування контейнерів на фасади або боковини шаф
- loading capacity of mounted bins 7 kg / допустимая грузоподъемность подвешенного ведра 7 кг / допустима вантажопідйомність підвішеного відра по 7 кг
- compatible with the full range of JC / Praktiko bins | совместим со всеми ведрами ведер JC / Praktiko | можливість підвішування всіх типів Відра JC / Praktiko
- quick and easy installation / быстрая и простая / установка / швидке та легке встановлення

	▮
WE14.2149.01	062

Containers and accessories for individual combinations / Ведра и аксессуары для индивидуальных комбинаций / Контейнери та аксесуари для індивідуальних композицій

FLEXIBLE SIPHON HOUSING

ОГРАЖДЕНИЕ СИФОНА | ПЛАСТИКОВИЙ ОБМЕЖУВАЧ ДЛЯ СИФОНА

2



- for use in drawers with a depth of NL = 270 - 650 / для использования в ящиках с глубиной NL= 270-650 / для використання в шухлядах з глибиною NL= 270 - 650
- designed for drawers with a bottom made of 16 mm board / для ящиков с дном из плиты 16 мм / розроблено для шухляд з дном з плити 16 мм
- compatible with high and low drawers from all manufacturers / возможность использования в низких и высоких ящиках всех производителей / можна використовувати в низьких шухлядах і високих усіх виробників
- made of flexible material, facilitating an easy fit to the drawer / изготовлено из гибкого пластика для легкой установки в ящик / виготовлений з гнучкого матеріалу забезпечення легкого регулювання кришки у шухляді

TH02.8202.05

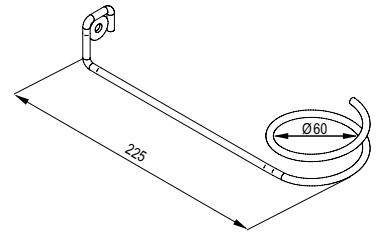
007, 013, 049

DISTANCE FOR SINK HOSE

ДЕРЖАТЕЛЬ ШЛАНГОВ ДЛЯ ВОДЫ | КРІПЛЕННЯ ШЛАНГІВ



- distance keeps hoses and wires in one place / крепеж удерживает шланги и провода в одном месте / кріплення утримує шланги та дроти в одному місці
- made of metal / выполнено из металла / виготовлений з металу
- fitted to the side of the cabinet / крепится к боковине корпуса / з боковим кріпленням до корпусу



WE28.2301.01

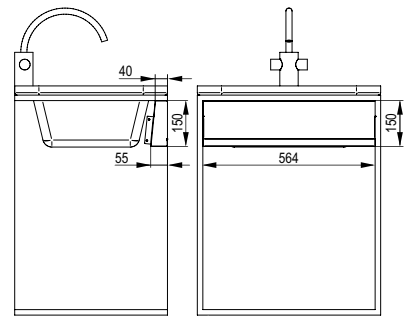
062

COVER - SHELF FOR UNDERSINK CABINET

ПОЛКА ДЛЯ АКСЕССУАРОВ ПОД МОЙКУ | BLENDА - ДОДАТКОВА ПОЛИЦЯ ПІД МИЙКОЮ



- shelf for small accessories / полка для небольших аксессуаров / полиця для дрібних аксесуарів
- made of metal / выполнено из металла / виготовлений з металу
- mounted to cabinet side / крепится к боковине корпуса / монтаж до боків корпусу



WE28.2460.01

924



3. DRAWERS AND RUNNERS

ЯЩИКИ И НАПРАВЛЯЮЩИЕ
ШУХЛЯДИ І НАПРАВЛЯЮЧІ





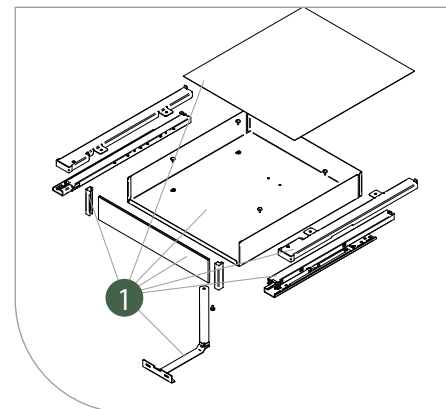
DRAWERS
AND RUNNERS

PURO - internal drawers / Внутренний ящик / Внутрішні шухляди

PURO INTERNAL DRAWER WITH AUTOMATIC EXTENSION H=80

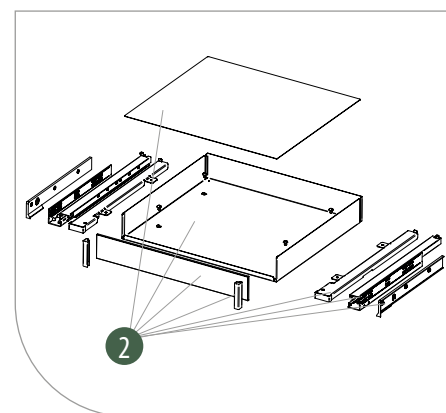
PURO ВНУТРЕННИЙ ЯЩИК С АВТОМАТИЧЕСКИМ ВЫДВИЖЕНИЕМ H=80 / PURO ВНУТРІШНЯ ШУХЛЯДА З АВТОМАТИЧНИМ ВИСУВАННЯМ H=80

3



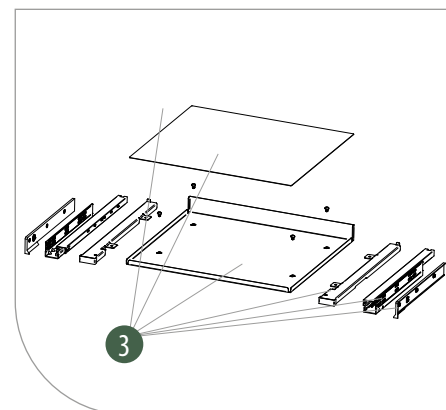
PURO INTERNAL DRAWER H=80

PURO ВНУТРЕННИЙ ЯЩИК H=80 / PURO ВНУТРІШНЯ ШУХЛЯДА H=80



PURO INTERNAL DRAWER H=50

PURO ВНУТРЕННИЙ ЯЩИК H=50 / PURO ВНУТРІШНЯ ШУХЛЯДА H=50



PURO - internal drawers / Внутренний ящик / Внутрішні шухляди

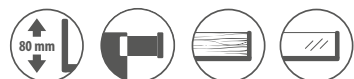
CHARACTERISTICS

ХАРАКТЕРИСТИКИ / ХАРАКТЕРИСТИКА

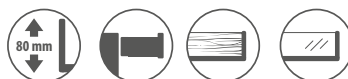
DRAWER WITH AUTOMATIC EXTENSION / ВНУТРЕННИЙ ЯЩИК С АВТОМАТИЧЕСКИМ ВЫДВИЖЕНИЕМ / ШУХЛЯДА З АВТОМАТИЧНИМ ВИСУВАННЯМ | H=80 | H=50



DRAWER WITH AUTOMATIC EXTENSION
ЯЩИК С АВТОМАТИЧЕСКИМ ВЫДВИЖЕНИЕМ
ШУХЛЯДА З АВТОМАТИЧНИМ ВИСУВАННЯМ



DRAWER H=80
ЯЩИК H=80
ШУХЛЯДА H=80



DRAWER H=50
ЯЩИК H=50
ШУХЛЯДА H=50



DRAWER COMPONENTS

КОМПЛЕКТУЮЩІЕ ЯЩИКА / КОМПОНЕНТИ ШУХЛЯДИ

1 PURO INTERNAL DRAWER WITH AUTOMATIC EXTENSION

PURO ВНУТРЕННИЙ ЯЩИК С АВТОМАТИЧЕСКИМ ВЫДВИЖЕНИЕМ
PURO ВНУТРІШНЯ ШУХЛЯДА З АВТОМАТИЧНИМ ВИСУВАННЯМ

drawer + runners + runners cover plates + front fixing + extension system + anti-slip mat / боковины + направляющие + заглушки + крепление фасада левое/правое + стеклянный фасад (в комплекте с белым ящиком) или деревянный (в комплекте с черным ящиком) + противоскользящий коврик / шухляда + направляючі + автоматичне висунення шухляди + заглушки + кріплення ліворуч/праворуч + скляна фасадна панель (в т.ч. біла шухляда) або дерев'яна фасадна панель (в т.ч. чорна шухляда) + протиковзкий килимок

↔	NL		⌄
600	480	WE35.0060.01	A18, 331



2 PURO INTERNAL DRAWER H=80

PURO ВНУТРЕННИЙ ЯЩИК H=80 / PURO ВНУТРІШНЯ ШУХЛЯДА H=80

drawer + runners + plugs + front mouting left/right + glass front (included in white drawer set), or wood (included in black drawer set) + anti-slip mat / боковины + направляющие + заглушки + крепление фасада левое/правое + стеклянный фасад (в комплекте с белым ящиком) или деревянный (в комплекте с черным ящиком) + противоскользящий коврик / шухляда + направляючі + заглушки + кріплення зліва/справа + скляна фасадна панель (в комплекті з білою шухлядою) або дерев'яна (в комплекті з чорною шухлядою) + протиковзкий килимок

↔	NL		⌄
600	480	WE35.0002.01	A18, 331
800	480	WE35.0003.01	A18, 331
900	480	WE35.0004.01	A18, 331



3 PURO INTERNAL DRAWER H=50

PURO ВНУТРЕННИЙ ЯЩИК H=50 / PURO ВНУТРІШНЯ ШУХЛЯДА H=50

drawer + runners + plugs + anti-slip mat / ящик + направляющие + заглушки + противоскользящий коврик / шухляда + направляючі + заглушки + протиковзкий килимок

↔	NL		⌄
600	480	WE35.0009.01	A18, 331
800	480	WE35.0010.01	A18, 331
900	480	WE35.0011.01	A18, 331



ADDITIONAL COMPONENTS

ДОПОЛНИТЕЛЬНЫЕ ЭЛЕМЕНТЫ / ДОДАТКОВІ ЕЛЕМЕНТИ

SOFT-CLOSE HINGE

ПЕТЛИ SOFT CLOSE / ПЕТЛІ М'ЯКОГО ЗАКРИВАННЯ

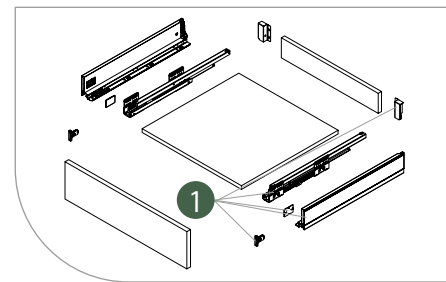
Standard overlay hinge for doors with a 110° opening angle. For more information, see the *Hinges and Lift Systems* section.
Стандартная накладная петля для дверей с углом открытия 110°. Подробнее в разделе *Петли и Подъемные*.
Стандартна накладна петля для дверей з кутом відчинення 110°. Більше інформації див. у розділі *Завіси та підйомники*.



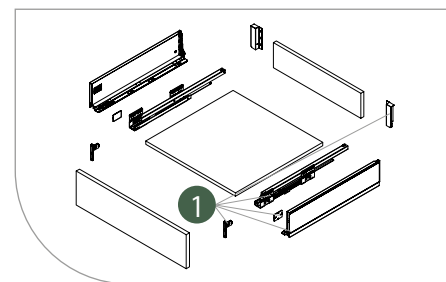
||||
T109.0015.01.064

Ultra Box - drawers with front / Ящики с креплением фасада / Фасадні шухляди

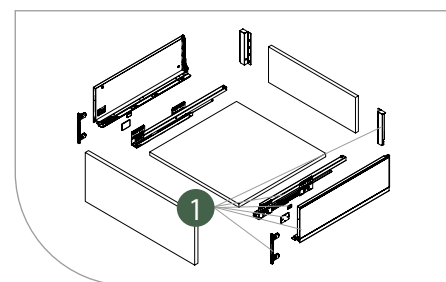
ULTRA BOX H=86



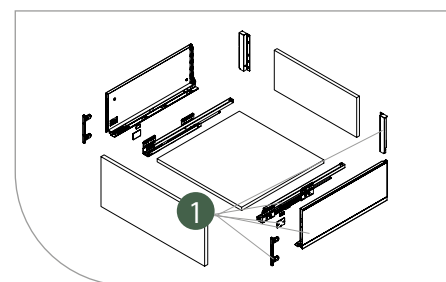
ULTRA BOX H=118



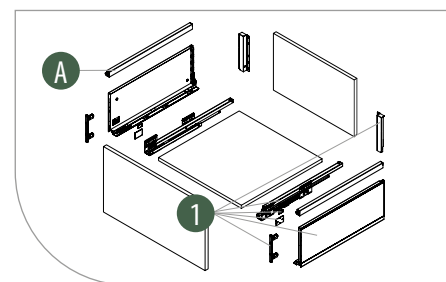
ULTRA BOX H=167



ULTRA BOX H=199



ULTRA BOX H=199 WITH SIDE RAILING / С БОКОВИМ РЕЛИНГОМ / З БІЧНИМ РЕЛИНГОМ



Ultra Box - drawers with front / Ящики с креплением фасада / Фасадні шухляди

CHARACTERISTICS

ХАРАКТЕРИСТИКИ / ХАРАКТЕРИСТИКА



RUNNER SYSTEM COMPONENTS

КОМПЛЕКТУЮЩИЕ СИСТЕМЫ ВЫДВИЖЕНИЯ / КОМПОНЕНТИ СИСТЕМИ НАПРАВЛЯЮЧИХ

1 ULTRA BOX

runner + side + plugs left/right / направляющие + боковина + заглушка левая / правая / направляючі + боковини + заглушки ліва / права



SOFT CLOSE

H=86

NL	IIII	☐
300	TH03.1157.01	003, 924
350	TH03.1158.01	003, 924
400	TH03.1159.01	003, 924
450	TH03.1160.01	003, 924
500	TH03.1161.01	003, 924
550	TH03.1162.01	003, 924

H=118

NL	IIII	☐
300	TH03.1163.01	003, 924
350	TH03.1164.01	003, 924
400	TH03.1165.01	003, 924
450	TH03.1166.01	003, 924
500	TH03.1167.01	003, 924
550	TH03.1168.01	003, 924

H=167

NL	IIII	☐
300	TH03.1169.01	003, 924
350	TH03.1170.01	003, 924
400	TH03.1171.01	003, 924
450	TH03.1172.01	003, 924
500	TH03.1173.01	003, 924
550	TH03.1174.01	003, 924

H=199

NL	IIII	☐
300	TH03.1175.01	003, 924
350	TH03.1176.01	003, 924
400	TH03.1177.01	003, 924
450	TH03.1178.01	003, 924
500	TH03.1179.01	003, 924
550	TH03.1180.01	003, 924

PUSH OPEN

H=86

NL	IIII	☐
300	TH03.1208.01	003, 924
350	TH03.1209.01	003, 924
400	TH03.1210.01	003, 924
450	TH03.1211.01	003, 924
500	TH03.1212.01	003, 924
550	TH03.1213.01	003, 924

H=118

NL	IIII	☐
300	TH03.1214.01	003, 924
350	TH03.1215.01	003, 924
400	TH03.1216.01	003, 924
450	TH03.1217.01	003, 924
500	TH03.1218.01	003, 924
550	TH03.1219.01	003, 924

H=167

NL	IIII	☐
300	TH03.1220.01	003, 924
350	TH03.1221.01	003, 924
400	TH03.1222.01	003, 924
450	TH03.1223.01	003, 924
500	TH03.1224.01	003, 924
550	TH03.1225.01	003, 924

H=199

NL	IIII	☐
300	TH03.1226.01	003, 924
350	TH03.1227.01	003, 924
400	TH03.1228.01	003, 924
450	TH03.1229.01	003, 924
500	TH03.1230.01	003, 924
550	TH03.1231.01	003, 924

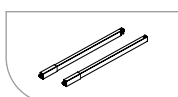
ADDITIONAL COMPONENTS

ДОПОЛНИТЕЛЬНЫЕ ЭЛЕМЕНТЫ / ДОДАТКОВІ ЕЛЕМЕНТИ

A RECTANGULAR RAILING

ПРЯМОУГОЛЬНЫЙ РЕЛИНГ / ПРЯМОКУТНИЙ РЕЛІНГ

left / right / левый / правый / лівий / правий

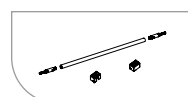


NL	IIII	☐
450	TH03.1232.01	003, 924
500	TH03.1233.01	003, 924

ACTIVATION AREA SYNCHRONIZER

СИНХРОНИЗАТОР ВЫДВИЖЕНИЯ
СИНХРОНИЗАТОР ВИСУВУ

beam L = 1200 mm + 2 pcs of mounts + 2 pcs of guides / релінг
L = 1200 мм + 2 шт. креплений + 2 шт. направляющих / релінг
L = 1200 мм + 2 шт. кріплень + 2 шт. направляючих



IIII
TH03.1235.00.000

PLASTIC COMPONENTS SET FOR BEAM SYNCHRONIZER

КОМПЛЕКТ КРЕПЛЕНИЙ ДЛЯ СИНХРОНИЗАТОРА
КОМПЛЕКТ КРІПЛЕНЬ ДЛЯ СИНХРОНІЗАТОРА

2 pcs of mounts + 2 pcs of guides / 2 шт. креплений + 2 шт.
направляющих / 2 шт. кріплень + 2 шт. направляючих



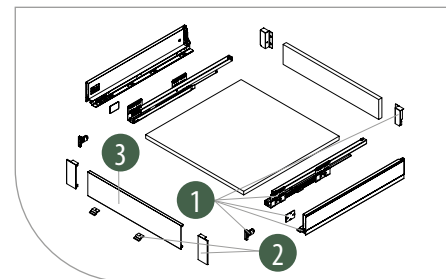
IIII
TH03.1237.00.000

i In case of PUSH OPEN drawers, when the front width exceeds the nominal runner length (NL), it is necessary to use a synchronizer to ensure optimal system performance!
При превышении номинальной длины (NL) направляющей необходимо использовать синхронизатор, для улучшения работы системы!
У випадку шухляд PUSH OPEN, коли ширина фасаду перевищує номінальну довжину (NL) шухляди, необхідний синхронізатор, для покращення роботи системи!

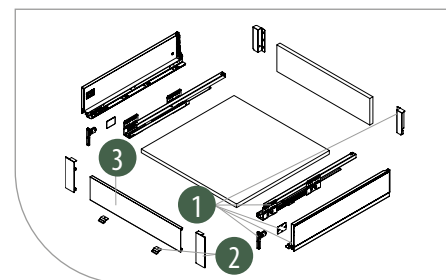
Ultra Box - internal drawers / Внутренний ящик / Внутрішні шухляди

ULTRA BOX H=86

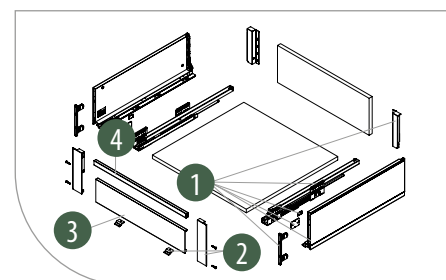
3



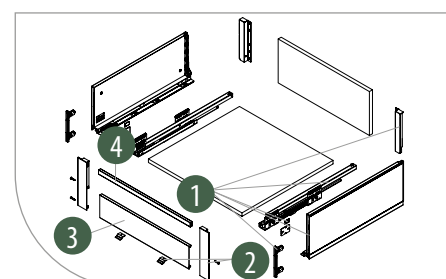

ULTRA BOX H=118



ULTRA BOX H=167



ULTRA BOX H=199



CHARACTERISTICS

ХАРАКТЕРИСТИКИ / ХАРАКТЕРИСТИКА

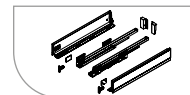


RUNNER SYSTEM COMPONENTS

КОМПЛЕКТУЮЩИЕ СИСТЕМЫ ВЫДВИЖЕНИЯ / КОМПОНЕНТИ СИСТЕМИ НАПРАВЛЯЮЧИХ

1 ULTRA BOX

runner + side + plugs left/right / направляющие + боковина + заглушка левая / правая / направляючі + боковини + заглишки ліва / права



SOFT CLOSE

H=86

H=118

H=167

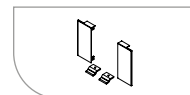
H=199

NL		☐	NL		☐	NL		☐	NL		☐
300	TH03.1157.01	003, 924	300	TH03.1163.01	003, 924	300	TH03.1169.01	003, 924	300	TH03.1175.01	003, 924
350	TH03.1158.01	003, 924	350	TH03.1164.01	003, 924	350	TH03.1170.01	003, 924	350	TH03.1176.01	003, 924
400	TH03.1159.01	003, 924	400	TH03.1165.01	003, 924	400	TH03.1171.01	003, 924	400	TH03.1177.01	003, 924
450	TH03.1160.01	003, 924	450	TH03.1166.01	003, 924	450	TH03.1172.01	003, 924	450	TH03.1178.01	003, 924
500	TH03.1161.01	003, 924	500	TH03.1167.01	003, 924	500	TH03.1173.01	003, 924	500	TH03.1179.01	003, 924
550	TH03.1162.01	003, 924	550	TH03.1168.01	003, 924	550	TH03.1174.01	003, 924	550	TH03.1180.01	003, 924

2 UNIVERSAL FRONT MOUNTING

УНИВЕРСАЛЬНОЕ ПЕРЕДНЕЕ КРЕПЛЕНИЕ / УНІВЕРСАЛЬНЕ КРІПЛЕННЯ ФАСАДУ

front mounting + front support left/right / передний кронштейн слева/справа + нижняя опора / кріплення фасаду ліве / праве + опора дна



H=86

H=118

H=167

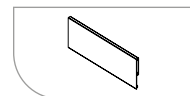
H=199

	☐		☐		☐		☐
TH03.1182.01	003, 924	TH03.1183.01	003, 924	TH03.1184.01	003, 924	TH03.1185.01	003, 924

3 METAL FRONT FOR DRAWERS H=86, 118, 167, 199

МЕТАЛЛИЧЕСКАЯ ПАНЕЛЬ ДЛЯ ВЫДВИЖНЫХ ЯЩИКОВ / МЕТАЛЕВИЙ ФАСАД ДЛЯ ШУХЛЯД

L-1200 mm cutting template LW-98 / L=1200 мм, формула обрезки LW-98 / L-1200 мм, шаблон для підрізання LW-98

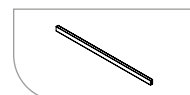


	☐
TH03.1181.01	003, 924

4 RECTANGULAR RAILING FOR DRAWERS H=167, 199

РЕЛИНГ ФАСАДНЫЙ ДЛЯ ЯЩИКОВ / ФРОНТАЛЬНИЙ РЕЙЛІНГ ДЛЯ ШУХЛЯД

L-1100 mm cutting template LW-55 / L=1100 мм, формула обрезки LW-55 / L-1100 мм, шаблон для підрізання LW-55



	☐
TH03.1186.01	003, 924

ADDITIONAL COMPONENTS

ДОПОЛНИТЕЛЬНЫЕ ЭЛЕМЕНТЫ / ДОДАТКОВІ ЕЛЕМЕНТИ

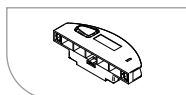
LATCH FOR INTERNAL DRAWER

ПОВОДОК ДЛЯ ВНУТРЕННИХ ЯЩИКОВ

З'єднувач ВНУТРІШНЬОЇ ШУХЛЯДИ

Latch + 2 pcs of bumpers / поводок + 2 шт отбойника /

з'єднувач + 2 шт. відбійників




	☐
TH03.1234.05	007, 013

i The latch allows the internal drawer to be pulled out together with the front drawer. It features a release button for easy disengagement.

Поводок позволяет выдвигать внутренний ящик вместе с фронтальным ящиком. Он оснащен кнопкой фиксации захвата.

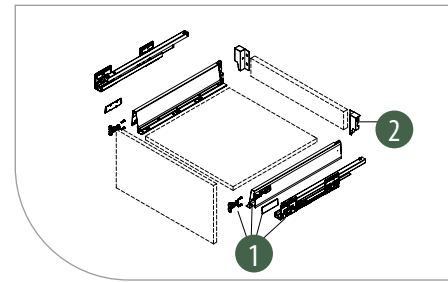
З'єднувач дозволяє висувати внутрішню шухляду разом із фронтальною. Оснащений кнопкою для фіксації.



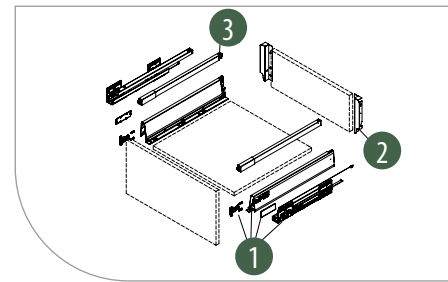
Comfort Box - drawers with front / Ящики с креплением фасада / Фасадні шухляди

COMFORT BOX H=86

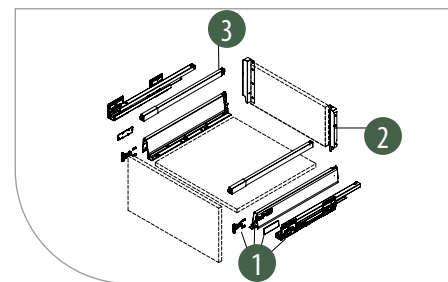
3



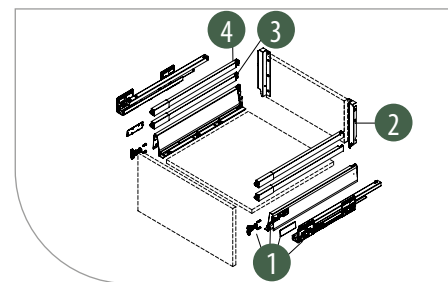
COMFORT BOX H=140



COMFORT BOX H=164



COMFORT BOX H=204



Comfort Box - drawers with front / Ящики с креплением фасада / Фасадні шухляди

CHARACTERISTICS

ХАРАКТЕРИСТИКИ / ХАРАКТЕРИСТИКА

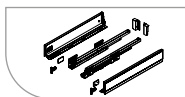


RUNNER SYSTEM COMPONENTS

КОМПЛЕКТУЮЩИЕ СИСТЕМЫ ВЫДВИЖЕНИЯ / КОМПОНЕНТИ СИСТЕМИ НАПРАВЛЯЮЧИХ

1 COMFORT BOX

runner + sides + plugs + front mounting left/right / направляющая + боковина + заглушка + крепление фасада левое / направляющая + боковины + заглушки + крепление фасада лево/права



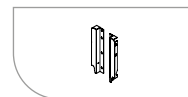
PUSH OPEN

NL	ИИИИ	☞
300	ТН03.0702.01	002, 003
350	ТН03.0703.01	002, 003
400	ТН03.0704.01	002, 003
450	ТН03.0418.01	002, 003
500	ТН03.0419.01	002, 003

2 BACK FIXING

КРЕПЛЕНИЕ ЗАДНЕЙ СТЕНКИ / КРИПЛЕННЯ ЗАДНЬОЇ СТІНКИ

left/right / левая/правая / ліва/права



↓	ИИИИ	☞
86	ТН03.0360.01	002, 003
140	ТН03.0361.01	002, 003
164	ТН03.0362.01	002, 003
204	ТН03.0330.01	002, 003

ALTERNATIVE COMPONENTS (PLEASE SELECT THE STYLE OF RAILING - ROUND OR RECTANGULAR)

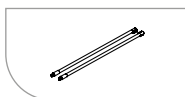
КОМПЛЕКТУЮЩИЕ НА ВЫБОР (НЕОБХОДИМО ВЫБРАТЬ ТИП РЕЛИНГА - КРУГЛЫЙ ИЛИ ПРЯМОУГОЛЬНЫЙ)

АЛЬТЕРНАТИВНІ КОМПОНЕНТИ (НЕОБХІДНО ОБРАТИ СТИЛЬ РЕЙЛІНГІВ - КРУГЛИЙ АБО ПРЯМОКУТНИЙ)

3 UPPER ROUND RAILING

РЕЛИНГ КРУГЛЫЙ ВЕРХНИЙ
ВЕРХНІЙ КРУГЛИЙ РЕЙЛІНГ

left/right / левая/правая / ліва/права

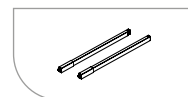


NL	ИИИИ	☞
300	ТН03.0336.01	002, 003
350	ТН03.0337.01	002, 003
400	ТН03.0338.01	002, 003
450	ТН03.0339.01	002, 003
500	ТН03.0340.01	002, 003

3 UPPER RECTANGULAR RAILING

РЕЛИНГ ПРЯМОУГОЛЬНЫЙ ВЕРХНИЙ
ВЕРХНІЙ ПРЯМОКУТНИЙ РЕЙЛІНГ

left/right / левая/правая / ліва/права



NL	ИИИИ	☞
300	ТН03.0370.01	002, 003
350	ТН03.0371.01	002, 003
400	ТН03.0372.01	002, 003
450	ТН03.0373.01	002, 003
500	ТН03.0374.01	002, 003

4 MIDDLE ROUND RAILING

РЕЛИНГ КРУГЛЫЙ СРЕДНИЙ
СЕРЕДНІЙ КРУГЛИЙ РЕЙЛІНГ

left/right / левая/правая / ліва/права

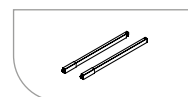


NL	ИИИИ	☞
400	ТН03.0334.01	002, 003
450	ТН03.0242.01	002, 003
500	ТН03.0243.01	002, 003

4 MIDDLE RECTANGULAR RAILING

РЕЛИНГ ПРЯМОУГОЛЬНЫЙ СРЕДНИЙ
СЕРЕДНІЙ ПРЯМОКУТНИЙ РЕЙЛІНГ

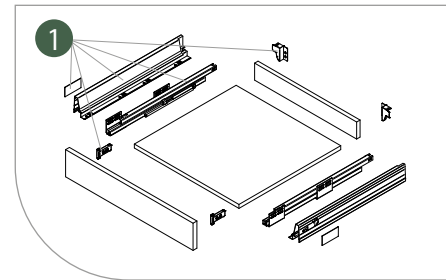
left/right / левая/правая / ліва/права



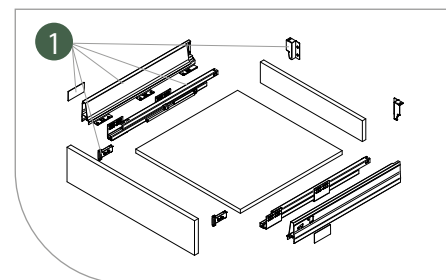
NL	ИИИИ	☞
400	ТН03.0378.01	002, 003
450	ТН03.0379.01	002, 003
500	ТН03.0380.01	002, 003

Comfort Box Plus - drawers with front / Ящики с креплением фасада / Фасадні шухляди

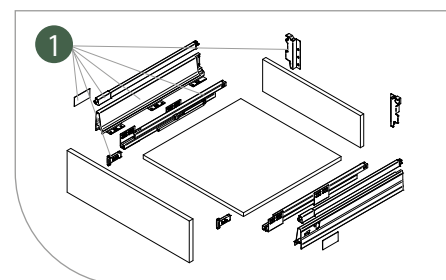
COMFORT BOX PLUS H=69 UNDER OVEN / ПОД ДУХОВКОЙ / ПІД ДУХОВКУ



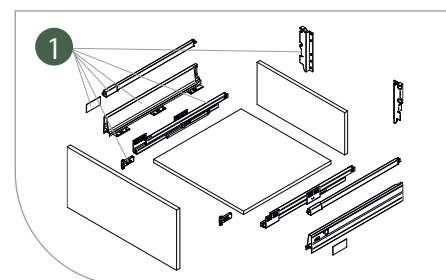
COMFORT BOX PLUS H=84



COMFORT BOX PLUS H=135

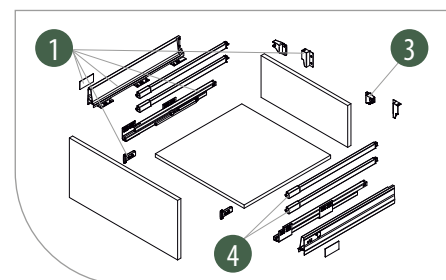


COMFORT BOX PLUS H=199



COMFORT BOX PLUS H=84, 135, 199, WITH RAILINGS AND RAISED BACK PANEL*

С РЕЙЛИНГАМИ И ПРИПОДНЯТОЙ ЗАДНЕЙ СТЕНКОЙ* / З РЕЙЛІНГАМИ ТА ПІДВИЩЕНОЮ ЗАДНЬОЮ СТІНКОЮ*



* the quantity depends on individual preferences / количество зависит от индивидуальных предпочтений / кількість залежить від індивідуальних уподобань

Comfort Box Plus - drawers with front / Ящики с креплением фасада / Фасадні шухляди

CHARACTERISTICS

ХАРАКТЕРИСТИКИ / ХАРАКТЕРИСТИКА

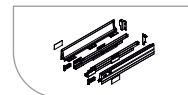


RUNNER SYSTEM COMPONENTS

КОМПЛЕКТУЮЩИЕ СИСТЕМЫ ВЫДВИЖЕНИЯ / КОМПОНЕНТИ СИСТЕМИ НАПРАВЛЯЮЧИХ

1 COMFORT BOX PLUS

runners + sides + plugs + front mounting left/right + back panel mounting left/right / направляющие + боковины + заглушки + крепления фасада левое / правое + крепление задней стенки левое / правое / направляючі + боковини + заглушки + кріплення фасаду ліве / праве + кріплення задньої стінки ліве / праве



SOFT CLOSE

H=69

H=84

H=135

H=199

NL	III	☐	NL	III	☐	NL	III	☐	NL	III	☐
450	TH03.1292.05	002, 003	250	TH03.1243.01	002, 003	250	TH03.1250.01	002, 003	250	TH03.1257.01	002, 003
500	TH03.1293.05	002, 003	300	TH03.1244.01	002, 003	300	TH03.1251.01	002, 003	300	TH03.1258.01	002, 003
			350	TH03.1245.01	002, 003	350	TH03.1252.01	002, 003	350	TH03.1259.01	002, 003
			400	TH03.1246.01	002, 003	400	TH03.1253.01	002, 003	400	TH03.1260.01	002, 003
			450	TH03.1247.01	002, 003	450	TH03.1254.01	002, 003	450	TH03.1261.01	002, 003
			500	TH03.1248.01	002, 003	500	TH03.1255.01	002, 003	500	TH03.1262.01	002, 003
			550	TH03.1249.01	002, 003	550	TH03.1256.01	002, 003	550	TH03.1263.01	002, 003

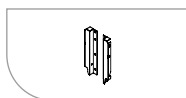
ADDITIONAL COMPONENTS

ДОПОЛНИТЕЛЬНЫЕ ЭЛЕМЕНТЫ / ДОДАТКОВІ ЕЛЕМЕНТИ

2 BACK FIXING

КРЕПЛЕНИЕ ЗАДНЕЙ СТЕНКИ
КРІПЛЕННЯ ЗАДНЬОЇ СТІНКИ

left/right / левая/правая / ліва/права

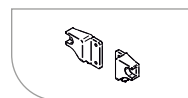


↓	III	☐
84	TH03.1264.01	002, 003
135	TH03.1265.01	002, 003
199	TH03.1266.01	002, 003

3 BACK PANEL HEIGHT EXTENSION

НАРАЩИВАНИЕ ЗАДНЕЙ СТЕНКИ
ПІДВИЩЕННЯ ЗАДНЬОЇ СТІНКИ

left/right / левая/правая / ліва/права



III	☐
TH03.1287.00	013, 049

4 RECTANGULAR MIDDLE/TOP RAILING

РЕЙЛИНГ ПРЯМОУГОЛЬНЫЙ СРЕДНИЙ/ВЕРХНИЙ
ПРЯМОКУТНИЙ СЕРЕДНІЙ/ВЕРХНІЙ РЕЙЛІНГ

left/right / левая/правая / ліва/права




NL	III	☐
250	TH03.1272.05	002, 003
300	TH03.1273.05	002, 003
350	TH03.1274.05	002, 003
400	TH03.1275.05	002, 003
450	TH03.1276.05	002, 003
500	TH03.1277.05	002, 003
550	TH03.1278.05	002, 003

i The back panel extension with railing allows to assemble a drawer with higher front and back panel - connecting these two planes (front-back) stabilizes the entire construction.

Нарращивание задней стенки с помощью рейлинга позволяет использовать более высокий фасад. А использование этих двух креплений (фасад - задняя стенка) стабилизирует всю конструкцию.

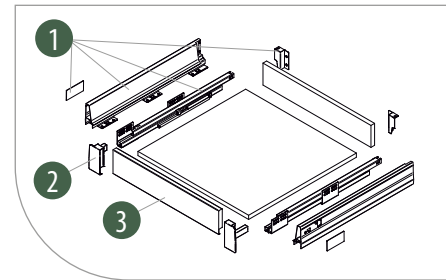
Підвищення задньої стінки разом із рейлінгом дозволяє створити шухляду з вищим фасадом і задньою стінкою, а також з'єднати ці дві площини (фасад - задня частина) для стабілізації всієї конструкції.



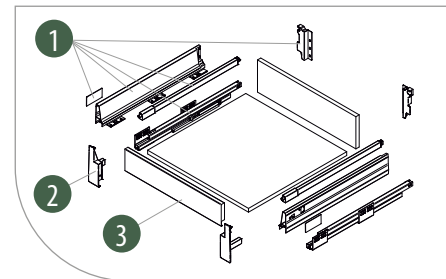
Comfort Box Plus - internal drawers / Внутренний ящик / Внутрішні шухляди

COMFORT BOX PLUS H=84

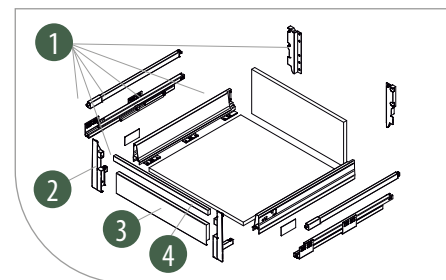
3



COMFORT BOX PLUS H=135



COMFORT BOX PLUS H=199



Comfort Box Plus - internal drawers / Внутренний ящик / Внутрішні шухляди

CHARACTERISTICS

ХАРАКТЕРИСТИКИ / ХАРАКТЕРИСТИКА



RUNNER SYSTEM COMPONENTS

КОМПЛЕКТУЮЩИЕ СИСТЕМЫ ВЫДВИЖЕНИЯ / КОМПОНЕНТИ СИСТЕМИ НАПРАВЛЯЮЧИХ

1 COMFORT BOX PLUS

runners + sides + plugs + front mounting left/right + back panel mounting left/right / направляющие + боковины + заглушки + крепления фасада левое / правое + крепление задней стенки левое / правое / направляючі + боковини + заглушки + кріплення фасаду ліве / праве + кріплення задньої стінки ліве / праве



SOFT CLOSE

H=84

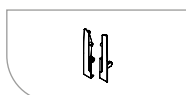
H=135

H=199

NL		☐	NL		☐	NL		☐
250	TH03.1243.01	002, 003	250	TH03.1250.01	002, 003	250	TH03.1257.01	002, 003
300	TH03.1244.01	002, 003	300	TH03.1251.01	002, 003	300	TH03.1258.01	002, 003
350	TH03.1245.01	002, 003	350	TH03.1252.01	002, 003	350	TH03.1259.01	002, 003
400	TH03.1246.01	002, 003	400	TH03.1253.01	002, 003	400	TH03.1260.01	002, 003
450	TH03.1247.01	002, 003	450	TH03.1254.01	002, 003	450	TH03.1261.01	002, 003
500	TH03.1248.01	002, 003	500	TH03.1255.01	002, 003	500	TH03.1262.01	002, 003
550	TH03.1249.01	002, 003	550	TH03.1256.01	002, 003	550	TH03.1263.01	002, 003

2 FRONT PANEL MOUNTING

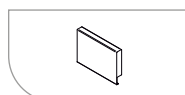
КРЕПЛЕНИЕ ПЕРЕДНЕЙ СТЕНКИ / КРІПЛЕННЯ ФРОНТАЛЬНОЇ СТІНКИ
left/right / левая/правая / ліва/права



3 FRONT

ПАНЕЛЬ / ФАСАД

L-1100 mm cutting template LW-97 / L-1100 мм, формула обрезки LW-97 / L-1100 мм, шаблон для підрізання LW-97



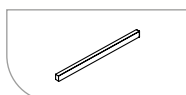
↓		☐
84	TH03.1269.05	002, 003
135	TH03.1267.05	002, 003
199	TH03.1268.05	002, 003

	☐
TH03.1270.05	002, 003

4 RECTANGULAR RAILING

РЕЛИНГ ФАСАДНЫЙ ДЛЯ ЯЩИКОВ / ФРОНТАЛЬНИЙ РЕЙЛІНГ ДЛЯ ШУХЛЯД

L-1100 mm cutting template LW-74 / L-1100 мм, формула обрезки LW-74 / L-1100 мм, шаблон для підрізання LW-74



	☐
TH03.1271.05	002, 003

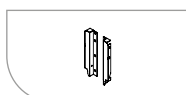
ADDITIONAL COMPONENTS

ДОПОЛНИТЕЛЬНЫЕ ЭЛЕМЕНТЫ / ДОДАТКОВІ ЕЛЕМЕНТИ

5 BACK FIXING

КРЕПЛЕНИЕ ЗАДНЕЙ СТЕНКИ / КРІПЛЕННЯ ЗАДНЬОЇ СТІНКИ

left/right / левая/правая / ліва/права



↓		☐
84	TH03.1264.01	002, 003
135	TH03.1265.01	002, 003
199	TH03.1266.01	002, 003

6 INTERNAL DRAWER HANDLE

РУЧКА ВНУТРЕННЕГО ЯЩИКА / РУЧКА ВНУТРІШНЬОЇ ШУХЛЯДИ

1 pc / 1 шт. / 1 шт.

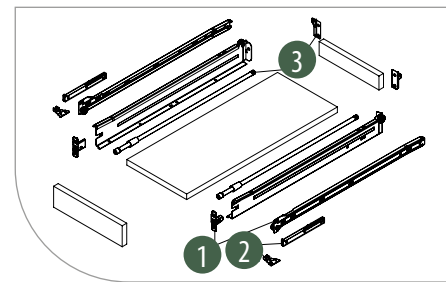


	☐
TH03.1294.05	013, 049

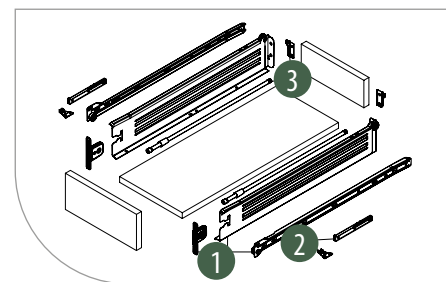


Metal Box

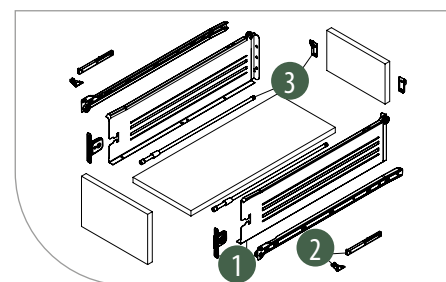
METAL BOX H=54



METAL BOX H=86



METAL BOX H=150



3

Metal Box

CHARACTERISTICS

ХАРАКТЕРИСТИКИ / ХАРАКТЕРИСТИКА



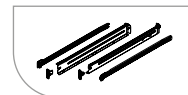
without railing 2D/with railing 3D
без рейлинга 2D/с рейлингом 3D
без рейлінга 2D/з рейлінгом 3D

RUNNER SYSTEM COMPONENTS

КОМПЛЕКТУЮЩИЕ СИСТЕМЫ ВЫДВИЖЕНИЯ / КОМПОНЕНТИ СИСТЕМИ НАПРАВЛЯЮЧИХ

1 METAL BOX

runner + side + front mounting left/right / направляющая + боковина + крепление фасада левое/правое / направляючі + боковини + кріплення фасаду ліва/права



H=54

H=86

H=150

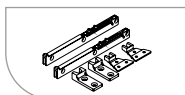
NL		☐	NL		☐	NL		☐
400	TH03.0053.01	003	300	TH03.0195.01	003	300	TH03.0219.01	003
450	TH03.0054.01	003	350	TH03.0057.01	002, 003	350	TH03.0196.01	003
500	TH03.0055.01	003	400	TH03.0058.01	002, 003	400	TH03.0049.01	003
			450	TH03.0059.01	002, 003	450	TH03.0050.01	002, 003
			500	TH03.0060.01	002, 003	500	TH03.0051.01	002, 003
			550	TH03.0061.01	003	550	TH03.0220.01	003

ADDITIONAL COMPONENTS

ДОПОЛНИТЕЛЬНЫЕ ЭЛЕМЕНТЫ / ДОДАТКОВІ ЕЛЕМЕНТИ

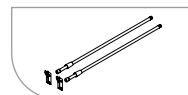
2 SOFT-CLOSE DAMPER*

АМОТИЗАТОР SOFT CLOSE*
АМОТИЗАТОР SOFT CLOSE*
left/right / левая/правая / ліва/права



3 METAL BOX RAILING

РЕЛИНГ METAL BOX
РЕЙЛІНГ METAL BOX
left/right / левая/правая / ліва/права



	☐	NL		☐
TJ03.9880.05	063	400	TH03.0294.01	003
		450	TH03.0295.01	003
		500	TH03.0296.01	003

i Damper for Metal Box drawers from 350 to 550 mm

*Damper installation instructions on page 146

Амортизатор для Metal Box от 350 до 550 мм

* Инструкцию по установке для амортизатора см. стр. 146

Амортизатор для шухляд Metal Box від 350 до 550 мм

*Інструкція з монтажу амортизатора на стор. 146





Internal organisation / Внутренняя организация / Внутрішня організація

WOODEN INSERTS / ДЕРЕВЯННЫЕ ВКЛАДЫ / ДЕРЕВ'ЯНІ ЛОТКИ

- for drawers 500 mm deep / для ящиков глубиной 500 мм / для шухляд глибиною 500 мм
- compatible with Ultra Box / Slim Box front and Blum Legrabox / подходят для ящиков Ultra Box с креплением фасада и Blum Legrabox / сумісні з фасадами Ultra Box / Slim Box та Blum Legrabox
- can be used with other drawer systems, e.g. Comfort Box (perfect fit not guaranteed) / возможно использование в других ящиках напр. Comfort Box (не гарантируется идеальное прилегание) / можна використовувати з іншими ящиками шухляд, наприклад, Comfort Box (ідеальна відповідність не гарантується)
- 6 types of inserts designed to store specific products / 6 видов вкладов, призначених для хранения различных предметов / 6 типів вкладишів, розроблених для зберігання конкретних продуктів
- sold individually to enable adjustments for individual preferences / продаются поштучно / продаються поштучно, що дозволяє створити індивідуальне компонування
- if the selected layout requires space between the inserts, we recommend using our anti-slip mat / если между вкладками остается свободное место, рекомендуем использовать / если между вкладками остается свободное место, рекомендуем использовать противоскользящий коврик / якщо обране компонування залишає вільне місце між лотками, рекомендуємо використовувати наш антиковзкий килимок



3

1 INSERT FOR KNIVES AND FORKS

ВКЛАД ДЛЯ СТОЛОВИХ ПРИБОРІВ
ЛОТОК ДЛЯ СТОЛОВИХ ПРИБОРІВ



↔		⌄
260	T001.1008.48	227

2 INSERT FOR SPICES

ВКЛАД ДЛЯ ПРИПРАВ
ЛОТОК ДЛЯ СПЕЦІЙ



↔		⌄
260	T001.1108.48	227

3 INSERT FOR KITCHEN KNIVES


ВКЛАД ДЛЯ НОЖЕЙ
ЛОТОК ДЛЯ НОЖІВ



↔		⌄
200	T001.1209.48	227

4 INSERT FOR KITCHEN PARCHMENTS


ВКЛАД ДЛЯ ФОЛЬГИ
ЛОТОК ДЛЯ ФОЛЬГИ



↔		⌄
200	T001.1309.48	227

5 UNIVERSAL INSERT

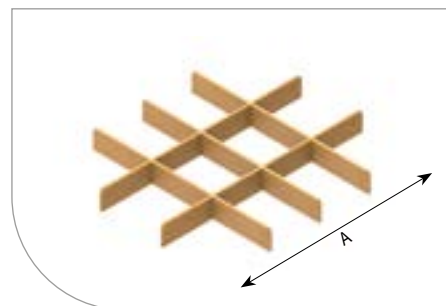
ВКЛАД УНИВЕРСАЛЬНЫЙ
ЛОТОК УНИВЕРСАЛЬНИЙ



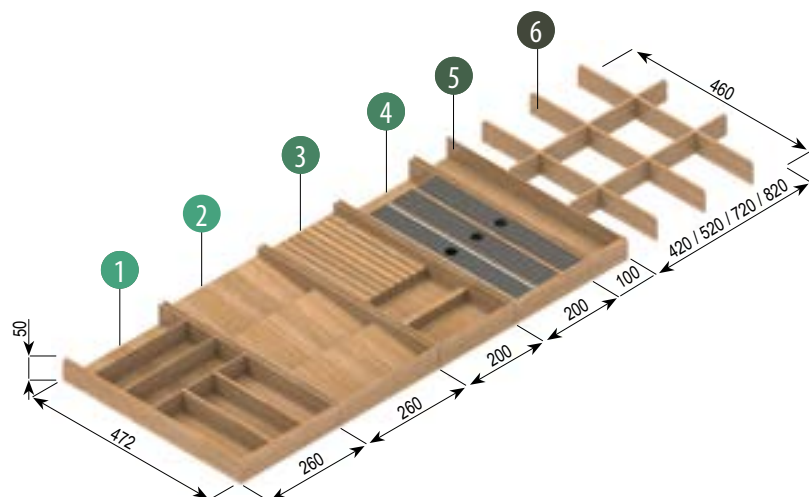
↔		⌄
100	T001.1410.48	227

6 WOODEN DIVIDERS INSERT

ВСТАВКА С РАЗДЕЛИТЕЛЯМИ
ВСТАВКА З ПЕРЕГОРОДКАМИ



↔		⌄
420	T001.1501.48	227
520	T001.1502.48	227
720	T001.1503.48	227
820	T001.1504.48	227





Internal organisation / Внутренняя организация / Внутрішня організація

EXAMPLES OF POSSIBLE LAYOUTS WITH VARIOUS DRAWER WIDTHS / ПРИМЕРНЫЕ КОМПЛЕКТЫ ДЕРЕВЯННЫХ ВКЛАДОВ В ЗАВИСИМОСТИ ОТ ШИРИНЫ ФАСАДА / ПРИКЛАДИ КОМПЛЕКТУВАННЯ ДЕРЕВ'ЯНИХ ЛОТКІВ ЗАЛЕЖНО ВІД ШИРИНИ ШУХЛЯДИ:



600



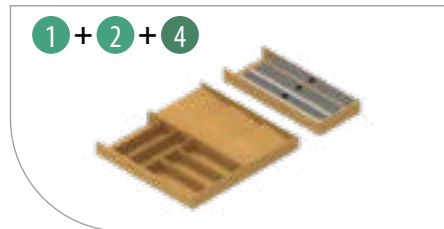
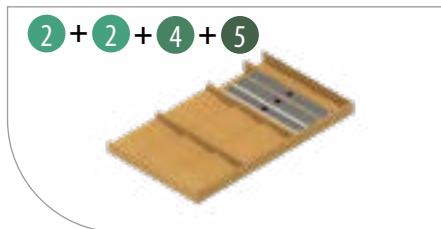

700



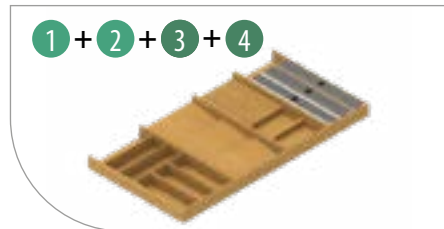
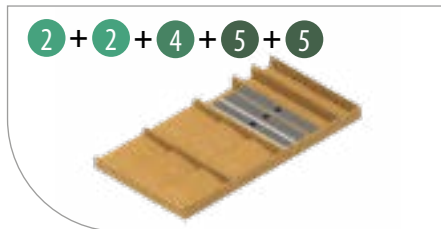
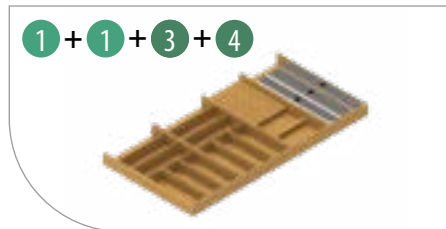
800





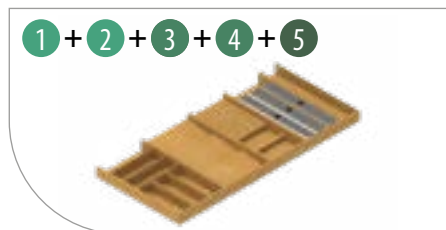
900



1000



1100



Internal organisation / Внутренняя организация / Внутрішня організація

UNI / PRO - DRAWER INSERTS / ВКЛАДЫ ДЛЯ ЯЩИКОВ / ЛОТКИ ДЛЯ ШУХЛЯД

- inserts in silver and white colours, made of smooth glossy plastic / в цвете белом и сером из гладкого пластика с блеском / колір сріблястий та білий з гладкого глянцевого пластику
- for drawers with 450 mm and 500 mm runners / для выкатных ящиков глубиной 450 мм и 500 мм / для шухляд глибиною 450 мм і 500 мм
- for drawer widths from 300 to 900 mm / для ширины корпуса 300-900 мм / для шухляд шириною від 300 до 900 мм
- with the possibility of individual edge trimming / с возможностью подрезки в размер / з можливістю індивідуального підрізання країв



UNI - DRAWER INSERTS

ВКЛАДЫ ДЛЯ ЯЩИКОВ / ЛОТКИ ДЛЯ ШУХЛЯД

for drawers with 450 and 500 mm runners / для выкатных ящиков 450 и 500 мм / для шухляд 450 і 500мм

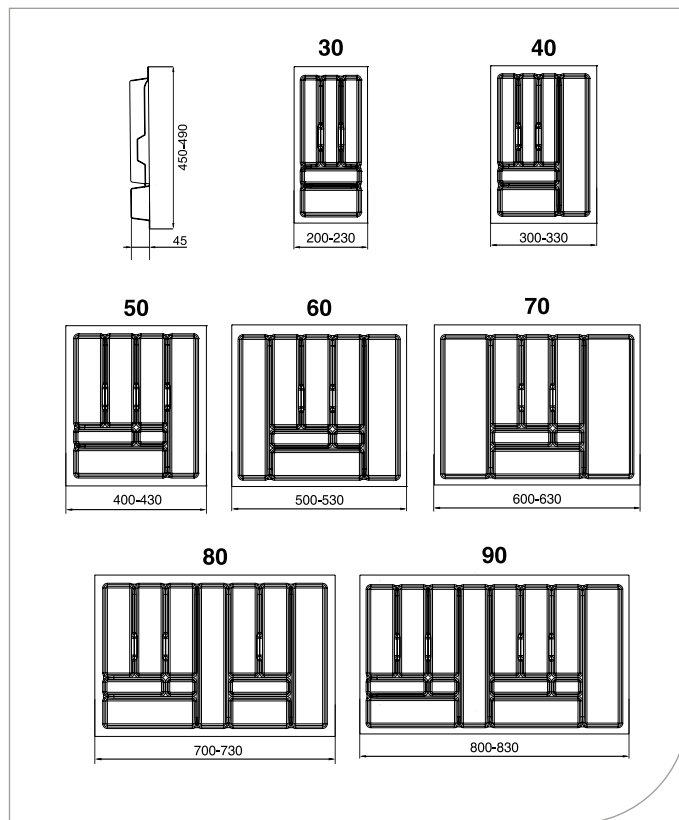
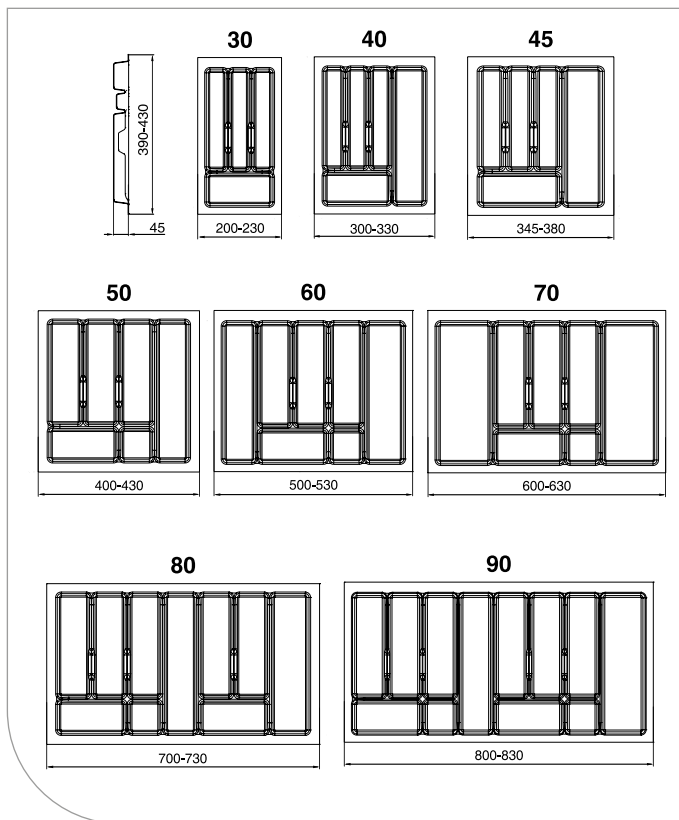
↔		≡
300	TE13.2501.05	013, 036
400	TE13.2502.05	013, 036
450	TE13.2515.05	013, 036
500	TE13.2503.05	013, 036
600	TE13.2504.05	013, 036
700	TE13.2558.05	013, 036
800	TE13.2505.05	013, 036
900	TE13.2506.05	013, 036

PRO - DRAWER INSERTS

ВКЛАДЫ ДЛЯ ЯЩИКОВ / ЛОТКИ ДЛЯ ШУХЛЯД

for drawers with 500 mm runners / для выкатных ящиков 500 мм / для шухляд 500 мм

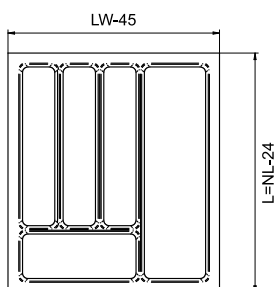
↔		≡
300	TE13.2664.05	013, 036
400	TE13.2665.05	013, 036
500	TE13.2666.05	013, 036
600	TE13.2667.05	013, 036
700	TE13.2671.05	013, 036
800	TE13.2668.05	013, 036
900	TE13.2669.05	013, 036



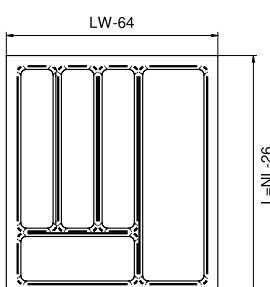
CUTTING TEMPLATES FOR INSERTS FOR ULTRA BOX, COMFORT BOX, AND COMFORT BOX PLUS DRAWERS

ПРИМЕРЫ ПОДРЕЗКИ ВКЛАДОВ ДЛЯ ЯЩИКОВ ULTRA BOX, COMFORT BOX И COMFORT BOX PLUS
ШАБЛОНЫ ПІДРІЗАННЯ ЛОТКІВ ДЛЯ ШУХЛЯД ULTRA BOX, COMFORT BOX ТА COMFORT BOX PLUS

Ultra Box



Comfort Box
Comfort Box Plus



≡ 013 WHITE
БІЛЫЙ / БІЛИЙ

≡ 036 METALLIC
МЕТАЛІК / МЕТАЛІК

Internal organisation / Внутренняя организация / Внутрішня організація

MAX - DRAWER INSERTS / ВКЛАДЫ ДЛЯ ЯЩИКОВ / ЛОТКИ ДЛЯ ШУХЛЯД

- inserts in white and graphite colours made of high-quality 2 mm plastic / вкладыши белого и графитового цвета из высококачественного пластика толщиной 2 мм / лотки білого та графітового кольору з високоякісного пластику товщиною 2 мм
- with a matte, velvety surface / с матовой, бархатистой поверхностью / з матовою, оксамитовою поверхнею
- for drawers with 450 mm and 500 mm runners / для шухляд на направляючих 450 мм і 500 мм
- for drawer widths from 400 to 900 mm / для ящиков шириной от 400 до 900 мм / для шухляд шириною від 400 до 900 мм
- with the possibility of individual edge trimming / с возможностью индивидуальной подрезки краёв / з можливістю індивідуального підрізання країв
- ribbed bottom structure / рифлёная структура дна / рифлена структура дна



3

MAX - DRAWER INSERTS

ВКЛАДЫ ДЛЯ ЯЩИКОВ / ЛОТКИ ДЛЯ ШУХЛЯД

for drawers with 450 and 500 mm runners / для шухляд глибиною 450 и 500 мм / для шухляд на напрямних 450 і 500 мм

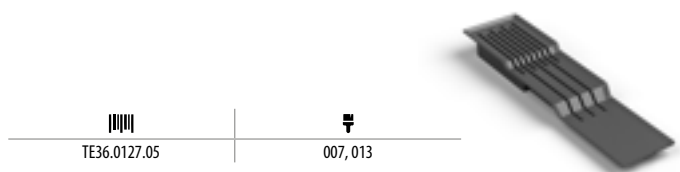
↔	▤▤▤▤	▤
400	TE36.0118.05	007, 013
450	TE36.0119.05	007, 013
500	TE36.0120.05	007, 013
600	TE36.0121.05	007, 013
700	TE36.0122.05	007, 013
800	TE36.0123.05	007, 013
900	TE36.0124.05	007, 013

KNIFE ORGANIZER FOR MAX DRAWER INSERT

ОРГАНАЙЗЕР ДЛЯ НОЖЕЙ ДЛЯ ВКЛАДЫША ЯЩИКА MAX

ОРГАНАЙЗЕР ДЛЯ НОЖІВ ДЛЯ ЛОТКА ШУХЛЯДИ MAX

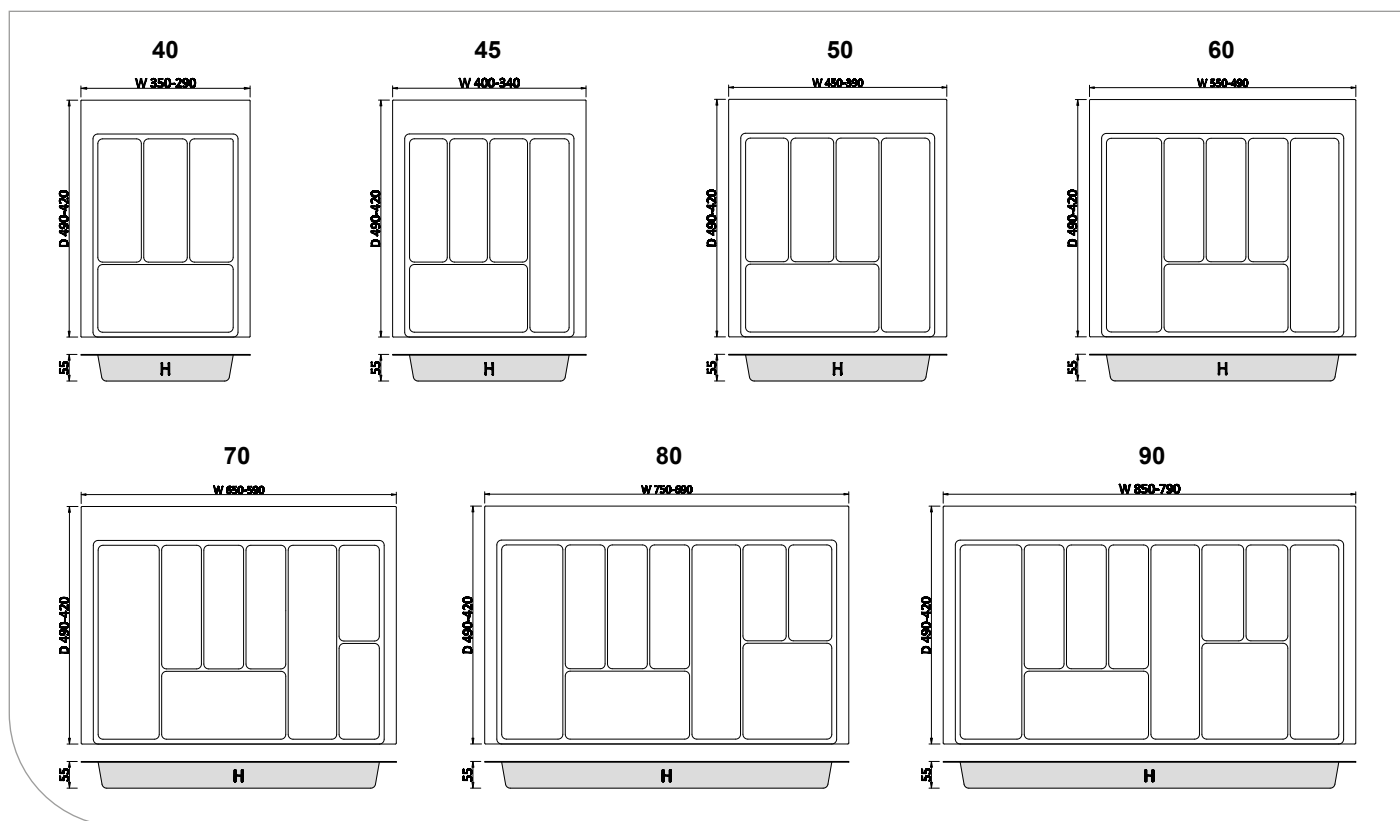
for drawers with width 500 - 900 mm / для вкладов от 500 до 900 мм / для лотків шириною від 500 до 900 мм



TE36.0127.05



007, 013



Internal organisation / Внутренняя организация / Внутрішня організація

3



NOX ANTI-SLIP MAT / ПРОТИВОСКОЛЬЗАЩИЙ КОВРИК / ПРОТИКОВЗКИЙ КИЛИМОК

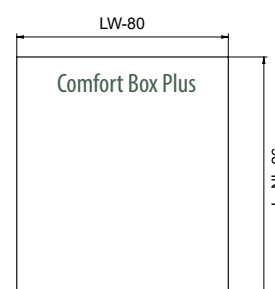
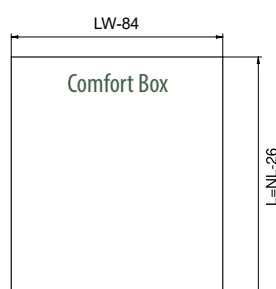
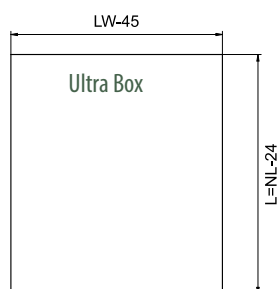
- available in 4 colours / доступен в 4 цветах / доступний у 4 кольорах
- prevents the dishes from shifting when opening and closing drawers / предотвращает перемещение предметов во время открывания и закрывания ящика / запобігає зміщенню посуду під час відкривання та закривання шухляди
- facilitates cleaning / облегчает поддерживать чистоту / полегшує прибирання
- protects the drawer against dirt and scratching / защищает ящик от грязи и царапин / захищає шухляду від забруднень і подряпин
- quiets the sound of items being placed in the drawer / приглушает звук перемещающихся предметов / знижує шум від розміщення предметів у шухляді
- can be cut to size / возможность индивидуальной нарезки / можна підрізати за розміром
- improves the interior aesthetics of the drawer / повышает эстетику / покращує естетику внутрішньої частини шухляди



↔		⌚
5000 x 474	TE13.4901.05	007, 013, 036, 061
5000 x 524	TE13.4902.05	007, 013, 036, 061

i CUTTING TEMPLATES FOR INSERTS FOR ULTRA BOX, COMFORT BOX, AND COMFORT BOX PLUS DRAWERS

ПРИМЕРЫ ПОДРЕЗКИ ВКЛАДОВ ДЛЯ ЯЩИКОВ ULTRA BOX, COMFORT BOX И COMFORT BOX PLUS
ШАБЛОНЫ ПІДРІЗАННЯ ЛОТКІВ ДЛЯ ШУХЛЯД ULTRA BOX, COMFORT BOX ТА COMFORT BOX PLUS




⌚ 007 GRAPHITE
ГРАФИТ / ГРАФІТ
013 WHITE
БЕЛЫЙ / БІЛИЙ
036 METALLIC
МЕТАЛІК / МЕТАЛІК
061 BLACK
ЧЕРНЫЙ / ЧОРНИЙ



**FLEXIBLE SIPHON HOUSING / ПРОФИЛЬ ПЛАСТИКОВЫЙ
ДЛЯ ЯЩИКА ПОД / ПЛАСТИКОВИЙ ПРОФІЛЬ ДЛЯ
ШУХЛЯДИ ПІД МІЙКУ**

- for use in drawers with a depth of NL = 270 - 650 / для использования в ящиках с глубиной NL = 270-650 / для використання в шухлядах з глибиною NL = 270-650
- designed for drawers with a bottom made of 16 mm board / предназначен для ящиков с дном из плиты толщиной 16 мм / призначений для шухляд з дном із плити товщиною 16 мм
- compatible with high and low drawers from all manufacturers / совместим с высокими и низкими ящиками всех производителей / сумісний з високими та низькими шухлядами всіх виробників
- made of flexible material that facilitates an easy fit inside any drawer, can be cut to size and adjusted to suit various back panel mounting types / изготовлен из эластичного материала, что облегчает установку в ящик, может подрезаться и адаптироваться под различные типы крепления задней стенки / виготовлений з еластичного матеріалу, що полегшує встановлення у шухляду, може підрізатися та адаптуватися під різні типи кріплення задньої стінки
- 3 colours to choose from: white, silver and graphite / доступен в 3 цветах: белый, серебристый и графитовый / 3 варианты кольору: белый, серебристый і графітовий
- additional product information can be found in the Bathroom section of the catalogue / дополнительную информацию о продукте можно найти в разделе Ванная комната каталога / додаткову інформацію про продукт можна знайти в розділі Ванна кімната каталогу



TH02.8202.05

007, 013, 049

Internal organisation / Внутренняя организация / Внутрішня організація

COMFORT BOX - INTERNAL ORGANISATION / ВНУТРЕННЯЯ ОРГАНИЗАЦИЯ / ВНУТРІШНЯ ОРГАНІЗАЦІЯ


3

<p>1 ROUND RAILING T CONNECTOR СОЕДИНИТЕЛЬ Т-ОБР. КРУГЛОГО РЕЙЛИНГА Т-3'ЄДНУВАЧ ДЛЯ КРУГЛОГО РЕЙЛИНГА 1 pc / 1 шт. / 1 шт.</p>  <p>ТН03.0394.05</p>	 <p>013, 049</p>	<p>8 RECTANGULAR RAILING L-1100 РЕЙЛИНГ ПРЯМОУГОЛЬНЫЙ L-1100 ПРЯМОКУТНИЙ РЕЙЛИНГ L-1100 Cutting template: LW - 60 mm (width) NL - 35 mm (length) / Шаблон для обрезки: LW - 60 мм (по ширине) NL - 35 мм (по длине) / Шаблон для підрізання: LW - 60 мм (по ширині) NL - 35 мм (по довжині)</p>  <p>ТН03.0400.01</p>	 <p>002, 003</p>																		
<p>2 ROUND RAILING CROSS CONNECTOR СОЕДИНИТЕЛЬ КРЕСТОВОЙ КРУГЛОГО РЕЙЛИНГА ХРЕСТОВИЙ З'ЄДНУВАЧ ДЛЯ КРУГЛОГО РЕЙЛИНГА 1 pc / 1 шт. / 1 шт.</p>  <p>ТН03.0395.05</p>	 <p>013, 049</p>	<p>9 METAL DIVIDER (RECTANGULAR RAILING) ПЕРЕГОРОДКА МЕТАЛЛИЧЕСКАЯ (РЕЙЛИНГ ПРЯМОУГОЛЬНЫЙ) МЕТАЛЕВИЙ РОЗДІЛЬНИК (ДЛЯ ПРЯМОКУТНОГО РЕЙЛИНГА) 1 pc / 1 шт. / 1 шт.</p>  <p>ТН03.0761.01</p>	 <p>002</p>																		
<p>3 ROUND RAILING L-1100 РЕЙЛИНГ КРУГЛЫЙ L-1100 КРУГЛИЙ РЕЙЛИНГ L-1100 Cutting template: LW - 60 mm (width) NL - 35 mm (length) / Шаблон для обрезки: LW - 60 мм (по ширине) NL - 35 мм (по длине) / Шаблон для підрізання: LW - 60 мм (по ширині) NL - 35 мм (по довжині)</p>  <p>ТН03.0354.01</p>	 <p>002, 003</p>	<p>10 CROSS PANEL L-1100 ПАНЕЛЬ ПОПЕРЕЧНАЯ L-1100 ПОПЕРЕЧНА ПАНЕЛЬ L-1100 Cutting template: KB - 137 mm / Шаблон для обрезки: KB - 137 мм Шаблон для підрізання: KB - 137 мм</p>  <p>ТН03.0407.01</p>	 <p>002, 003</p>																		
<p>4 END CAP FOR ROUND RAILING ЗАГЛУШКА КРУГЛОГО РЕЙЛИНГА 1 pc / 1 шт. / 1 шт.</p>  <p>ТН03.0397.05</p>	 <p>013, 049</p>	<p>11 END CAP FOR CROSS PANEL ТОРЦЕВАЯ ЗАГЛУШКА ЗАГЛУШКА ДЛЯ ПОПЕРЕЧНОЙ ПАНЕЛИ Perforated panel: left/right / Перфорированная панель: левая/правая Перфорована панель: ліва/права</p>  <p>ТН03.0408.05</p>	 <p>013, 049</p>																		
<p>5 CROSS PANEL DIVIDER (ROUND RAILING) ПЕРЕГОРОДКА (РЕЙЛИНГ КРУГЛЫЙ, ПАНЕЛЬ ПОПЕРЕЧНАЯ) ПОПЕРЕЧНИЙ РОЗДІЛЬНИК (ДЛЯ КРУГЛОГО РЕЙЛИНГА) 1 pc / 1 шт. / 1 шт.</p>  <p>ТН03.0325.01</p>	 <p>002, 003</p>	<p>12 PERFORATED SIDE PANEL H=164 БОК ПЕРФОРИРОВАННЫЙ H=164 ПЕРФОРОВАНА БОКОВА ПАНЕЛЬ H=164 left/right / левая/правая / ліва/права</p>  <table border="1" data-bbox="837 1328 1519 1429"> <thead> <tr> <th>↔</th> <th>▬</th> <th>⚡</th> </tr> </thead> <tbody> <tr> <td>400</td> <td>ТН03.0404.01</td> <td>002, 003</td> </tr> <tr> <td>450</td> <td>ТН03.0405.01</td> <td>002, 003</td> </tr> <tr> <td>500</td> <td>ТН03.0406.01</td> <td>002, 003</td> </tr> </tbody> </table>	↔	▬	⚡	400	ТН03.0404.01	002, 003	450	ТН03.0405.01	002, 003	500	ТН03.0406.01	002, 003							
↔	▬	⚡																			
400	ТН03.0404.01	002, 003																			
450	ТН03.0405.01	002, 003																			
500	ТН03.0406.01	002, 003																			
<p>6 RECTANGULAR RAILING T CONNECTOR ВОХ И COMFORT VOX PLUS Т-3'ЄДНУВАЧ ДЛЯ ПРЯМОКУТНОГО РЕЙЛИНГА 1 pc / 1 шт. / 1 шт.</p>  <p>ТН03.0398.05</p>	 <p>013, 049</p>	<p>13 PERFORATED SIDE PANEL H=204 БОК ПЕРФОРИРОВАННЫЙ H=204 ПЕРФОРОВАНА БОКОВА ПАНЕЛЬ H=204 left/right / левая/правая / ліва/права</p>  <table border="1" data-bbox="837 1612 1519 1758"> <thead> <tr> <th>↔</th> <th>▬</th> <th>⚡</th> </tr> </thead> <tbody> <tr> <td>300</td> <td>ТН03.0382.01</td> <td>002, 003</td> </tr> <tr> <td>350</td> <td>ТН03.0383.01</td> <td>002, 003</td> </tr> <tr> <td>400</td> <td>ТН03.0384.01</td> <td>002, 003</td> </tr> <tr> <td>450</td> <td>ТН03.0321.01</td> <td>002, 003</td> </tr> <tr> <td>500</td> <td>ТН03.0322.01</td> <td>002, 003</td> </tr> </tbody> </table>	↔	▬	⚡	300	ТН03.0382.01	002, 003	350	ТН03.0383.01	002, 003	400	ТН03.0384.01	002, 003	450	ТН03.0321.01	002, 003	500	ТН03.0322.01	002, 003	
↔	▬	⚡																			
300	ТН03.0382.01	002, 003																			
350	ТН03.0383.01	002, 003																			
400	ТН03.0384.01	002, 003																			
450	ТН03.0321.01	002, 003																			
500	ТН03.0322.01	002, 003																			
<p>7 RECTANGULAR RAILING CROSS CONNECTOR ВОХ И COMFORT VOX PLUS ХРЕСТОВИЙ З'ЄДНУВАЧ ДЛЯ ПРЯМОКУТНОГО РЕЙЛИНГА 1 pc / 1 шт. / 1 шт.</p>  <p>ТН03.0399.05</p>	 <p>013, 049</p>																				

Internal organisation / Внутренняя организация / Внутрішня організація


COMFORT BOX - INTERNAL ORGANISATION / ВНУТРЕННЯЯ ОРГАНИЗАЦИЯ / ВНУТРІШНЯ ОРГАНІЗАЦІЯ

H=140, H=164, H=204 - H=140 | DRAWER ORGANIZATION / ОРГАНИЗАЦИЯ ДЛЯ ЯЩИКА / ОРГАНІЗАЦІЯ ДЛЯ ШУХЛЯДИ

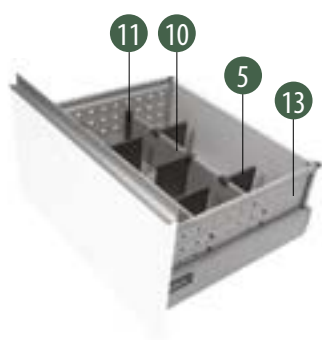


3

H=140 | DRAWER ORGANIZATION
ОРГАНИЗАЦИЯ ДЛЯ ЯЩИКА
ОРГАНІЗАЦІЯ ДЛЯ ШУХЛЯДИ



H=204 | DRAWER ORGANIZATION
ОРГАНИЗАЦИЯ ДЛЯ ЯЩИКА
ОРГАНІЗАЦІЯ ДЛЯ ШУХЛЯДИ



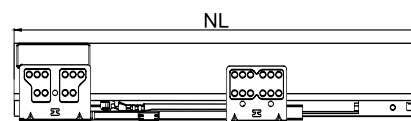
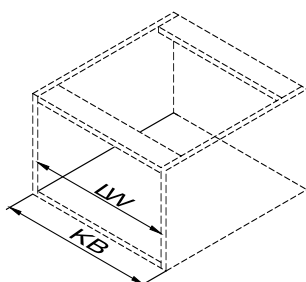
i ADDITIONAL INFORMATION

ДОПОЛНИТЕЛЬНАЯ ИНФОРМАЦИЯ / ДОДАТКОВА ІНФОРМАЦІЯ

NL - nominal runner length / номинальная длина направляющих / номінальна довжина напрямних

LW - internal cabinet width / внутренняя ширина корпуса / номінальна довжина напрямних



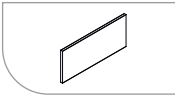

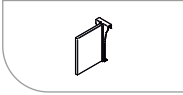

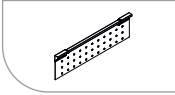



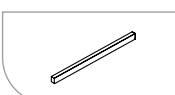

KB - external cabinet width / внешняя ширина корпуса / зовнішня ширина корпусу




Internal organisation / Внутренняя организация / Внутрішня організація

COMFORT BOX PLUS - INTERNAL ORGANISATION / ВНУТРЕННЯЯ ОРГАНИЗАЦИЯ / ВНУТРІШНЯ ОРГАНІЗАЦІЯ

3

<p>1 RECTANGULAR RAILING CONNECTOR СОЕДИНИТЕЛЬ ПРЯМОУГОЛЬНОГО РЕЙЛИНГА З'ЄДНУВАЧ ПРЯМОКУТНОГО РЕЙЛИНГА 2 pc / 2 шт. / 2 шт.</p>  <p>ТН03.1288.05</p>	 013, 049	<p>4 CROSS DIVIDER FOR RAILING ПОПЕРЕЧНА ПЕРЕГОРОДКА ДЛЯ РЕЙЛИНГА ПОПЕРЕЧНА ПЕРЕГОРОДКА ДЛЯ РЕЙЛИНГА L=1100 Cutting template: LW- 74 mm / Шаблон для обрезки: LW- 74 мм Шаблон для підрізання: LW- 74 мм</p>  <p>ТН03.1291.05</p>	 013, 049
<p>2 PLASTIC DIVIDER FOR ORGANIZATION ПЛАСТИКОВАЯ ПЕРЕГОРОДКА ДЛЯ ОРГАНИЗАЦИИ ПЛАСТИКОВА ПЕРЕГОРОДКА ДЛЯ ОРГАНІЗАЦІЇ 1 pc / 1 шт. / 1 шт.</p>  <p>ТН03.1289.05</p>	 013, 049	<p>5 PERFORATED SIDE PANEL ПЕРФОРИРОВАННАЯ БОКОВАЯ ПАНЕЛЬ ПЕРФОРИРОВАНА БОКОВА ПАНЕЛЬ 2 pc / 2 шт. / 2 шт.</p>  <p>↔</p> <p>450 500</p> <p>ТН03.1284.05 ТН03.1285.05</p>	 002, 003 002, 003
<p>3 CROSS DIVIDER CONNECTOR СОЕДИНИТЕЛЬ ПОПЕРЕЧНОЙ ПЕРЕГОРОДКИ З'ЄДНУВАЧ ПОПЕРЕЧНОЇ ПЕРЕГОРОДКИ 2 pc / 2 шт. / 2 шт.</p>  <p>ТН03.1290.05</p>	 013, 049	<p>6 RECTANGULAR RAILING L-1100 ПРЯМОУГОЛЬНЫЙ РЕЙЛИНГ L-1100 ПРЯМОКУТНИЙ РЕЙЛИНГ L-1100 Cutting template: LW - 60 mm (width) NL - 35 mm (length) / Шаблон для обрезки: LW - 60 мм (по ширине) NL - 35 мм (по длине) / Шаблон для підрізання: LW - 60 мм (по ширині) NL - 35 мм (по довжині)</p>  <p>ТН03.0400.01</p>	 002, 003

EXAMPLES OF ORGANIZATION / ПРИМЕРЫ ОРГАНИЗАЦИИ / ПРИКЛАДИ ОРГАНІЗАЦІЇ

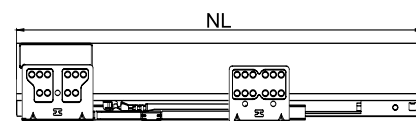
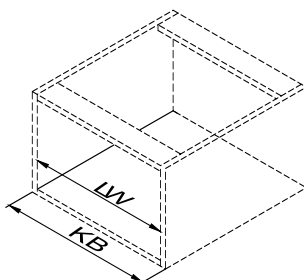


ADDITIONAL INFORMATION / ДОПОЛНИТЕЛЬНАЯ ИНФОРМАЦИЯ / ДОДАТКОВА ІНФОРМАЦІЯ

NL - nominal runner length / номинальная длина направляющих / номінальна довжина напрямних

LW - internal cabinet width / внутренняя ширина корпуса / номінальна довжина напрямних

KB - external cabinet width / внешняя ширина корпуса / зовнішня ширина корпусу





Accessories / Аксессуары / Аксесуари

ULTRA BOX ACTIVATION AREA STABILIZER

СТАБИЛИЗАТОР ЗОНЫ АКТИВАЦИИ ULTRA BOX
СТАБІЛІЗАТОР ЗОНИ АКТИВАЦІЇ ULTRA BOX

- compatible with Ultra Box PUSH OPEN systems / совместим с ящиками Ultra Box с функцией PUSH OPEN / сумісний із ящиками Ultra Box у версії PUSH OPEN
- improves the push-to-open mechanism operation for wide drawers / улучшает работу механизма открывания нажатием при широких ящиках / покращує роботу системи відкривання натисканням у разі широких шухляд

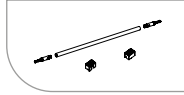
3

1 + 2 ACTIVATION AREA STABILIZER

СТАБИЛИЗАТОР ЗОНЫ АКТИВАЦИИ
СТАБІЛІЗАТОР ЗОНИ АКТИВАЦІЇ

beam L - 1200 mm + 2 pcs of fixings + 2 pcs of guides

балка L = 1200 мм + 2 шт. кріплень + 2 шт. направляющих / балка L = 1200 мм + 2 шт. кріплення + 2 шт. направляючих



ТН03.1235.00.000

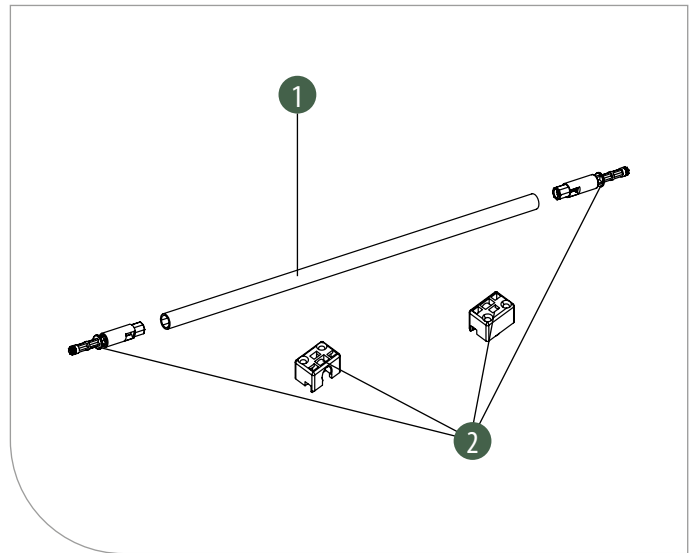
2 PLASTIC COMPONENTS SET FOR SYNCHRONIZER BEAM

НАБОР ПЛАСТИКОВЫХ ЭЛЕМЕНТОВ ДЛЯ БАЛКИ СИНХРОНИЗАТОРА / НАБІР ПЛАСТИКОВИХ ЕЛЕМЕНТІВ ДЛЯ БАЛКИ СИНХРОНІЗАТОРА

2 pcs of mounts + 2 pcs of guides / 2 шт. кріплень + 2 шт. направляющих / 2 шт. кріплення + 2 шт. направляючих



ТН03.1237.00.000

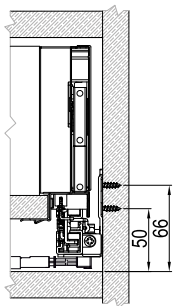


i ADDITIONAL INFORMATION

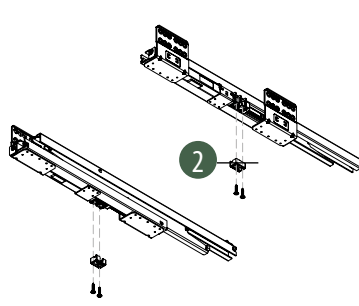
ДОПОЛНИТЕЛЬНАЯ ИНФОРМАЦИЯ / ДОДАТКОВА ІНФОРМАЦІЯ

INSTALLATION INFORMATION / МОНТАЖНА ІНФОРМАЦІЯ / МОНТАЖНА ІНФОРМАЦІЯ

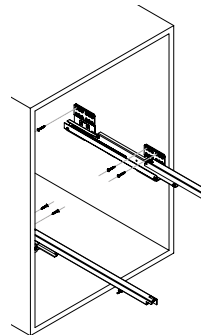
Installation of the runner height
Высота установки направляющей
Висота інсталяції направляючої



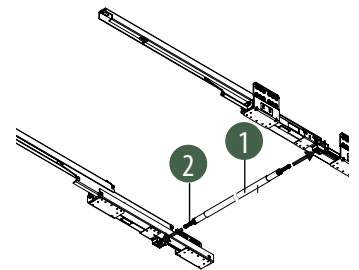
Installation of rod guides at the bottom of the runner
Монтаж креплений к нижней части направляющих
Встановлення стрижнів у нижній частині направляючої



Installation of runners in the cabinet body
Монтаж направляющих в корпус шкафа
Інсталяція направляючих у корпусі шафи

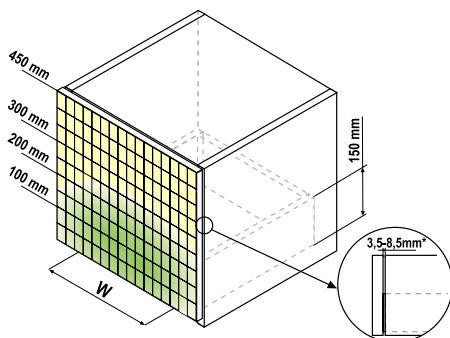


Installation of the synchronizing rod between the runners, in plastic guides / Установка синхронизатора между направляющими в крепления / Інсталяція синхронізуючої штанги між направляючими



Railing length (L) is calculated using the formula: $L = LW - 128$
Длину рейлинга (L) рассчитываем по формуле
Довжину рейлінга (L) обчислюємо за формулою

OPERATING AREA OF THE PUSH OPEN MECHANISM DEPENDING ON THE SIZE OF THE FRONT AND THE DRAWER / ОБЛАСТЬ СРАБАТЫВАНИЯ МЕХАНИЗМА PUSH OPEN В ЗАВИСИМОСТІ ОТ РАЗМЕРА ФАСАДА И ЯЩИКА / ЗОНА СПРАЦЬОВУВАННЯ МЕХАНІЗМУ PUSH OPEN ЗАЛЕЖНО ВІД РОЗМІРУ ФАСАДУ ТА ШУХЛЯДИ

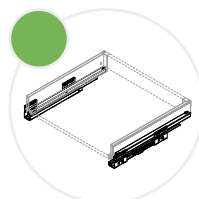


width of the area (W) equals the depth of the drawer (runner length) / ширина области (W) равна глубине ящика (длине направляющей) / ширина зони (W) дорівнює глибині шухляди (довжині направляючої)

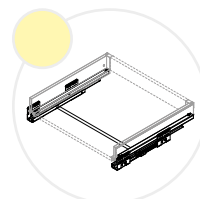
*Proper and stable operation of the PUSH OPEN mechanism is only possible when the front is fully pressed in, shifting it to the depth of the required technological gap across the entire surface.
*Корректная и стабильная работа механизма PUSH OPEN возможна только при полном нажатии на фасад, с его смещением на глубину обязательного технологического зазора по всей плоскости.
*Правильна та стабільна робота механізму PUSH OPEN можлива лише за умови повного притиснення фасаду, зі зміщенням на глибину обов'язкового технологічного зазору по всій площині.

stable operating area of the self-closing mechanism
область стабільної роботи доводчика
зона стабільної роботи доводчика

area where issues with the activation or operation of the self-closing mechanism may occur / область, в которой могут возникнуть проблемы с запуском или работой доводчика / зона, в якій можуть виникнути проблеми з запуском або роботою доводчика



Without synchronization
Без синхронізації / Без синхронізації



With synchronization
С синхронізацією / З синхронізацією

Accessories / Аксессуары / Аксесуари

ULTRA BOX - LATCH FOR INTERNAL DRAWER

ПОВОДОК ДЛЯ ВНУТРЕННИХ ЯЩИКОВ / З'ЄДНУВАЧ ВНУТРІШНЬОЇ ШУХЛЯДИ

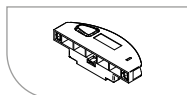
- enables the extension of the Ultra Box internal drawer together with the front drawer mounted on it / обеспечивает выдвижение внутреннего ящика Ultra Box вместе с установленным на него фронтальным ящиком / забезпечує висування внутрішньої шухляди Ultra Box разом із встановленою на неї фронтальною шухлядою
- release button for unlocking the mechanism / кнопка для разблокировки механизма / кнопка розблокування механізму
- includes bumpers to prevent scratching the front of the internal drawer / в комплекте отбойники, предотвращающие царапание фасада внутреннего ящика / у комплекті відбійники, що запобігають подряпинам на фасаді внутрішньої шухляди



3

LATCH FOR INTERNAL DRAWER

ПОВОДОК ДЛЯ ВНУТРЕННИХ ЯЩИКОВ
З'ЄДНУВАЧ ВНУТРІШНЬОЇ ШУХЛЯДИ



TH03.1234.05

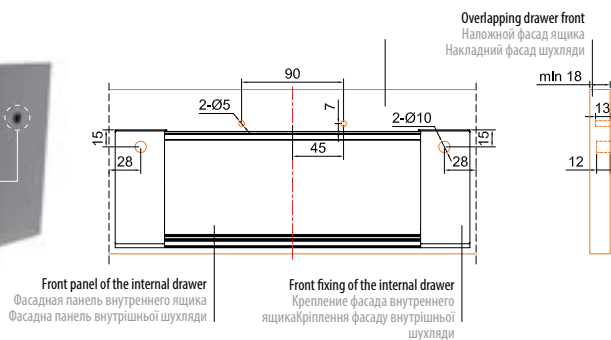
007, 013

ADDITIONAL INFORMATION


ДОПОЛНИТЕЛЬНАЯ ИНФОРМАЦИЯ / ДОДАТКОВА ІНФОРМАЦІЯ

INSTALLATION INFORMATION / МОНТАЖНА ІНФОРМАЦІЯ / МОНТАЖНАЯ ИНФОРМАЦИЯ

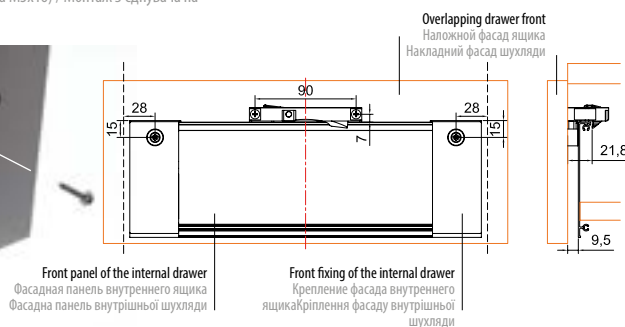
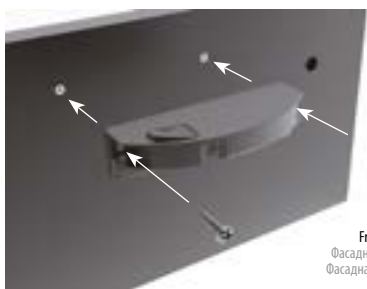
- Drilling 4 holes on the inner side of the front drawer panel (covering the internal drawer) / Сверление 4 отверстий на внутренней стороне фасада внешнего ящика (закрывающего внутренний ящик) / Сверління 4 отворів з внутрішнього боку фасаду зовнішньої шухляди (що закриває внутрішню)



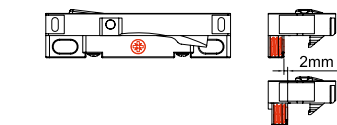
- Installing threaded pins in Ø5 holes / Установка резьбовых штифтов в отверстия Ø5 / Встановлення різьбових штифтів у отвори Ø5



- Installation of the latch on the inner side of the front (2 screws M3x16) / Установка захвата на внутренней стороне фасада (2 винта M3x16) / Монтаж з'єднувача на внутрішній частині фасаду (2 гвинти M3x16)



- Adjustment of the catch range of the connector (+/- 2 mm) / Регулировка диапазона зацепления захвата (+/- 2 мм) / Регулювання діапазону зачеплення з'єднувача (+/- 2 мм)



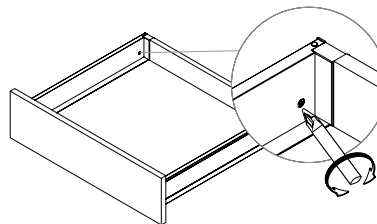
- Mounting of bumpers in Ø5 holes / Установка отбойников в отверстия Ø5 / Монтаж відбійників у отвори Ø5



- Bumper adjustment (+/- 4 mm) / Регулировка отбойников (+/- 4 мм) / Регулювання відбійників (+/- 4 мм)



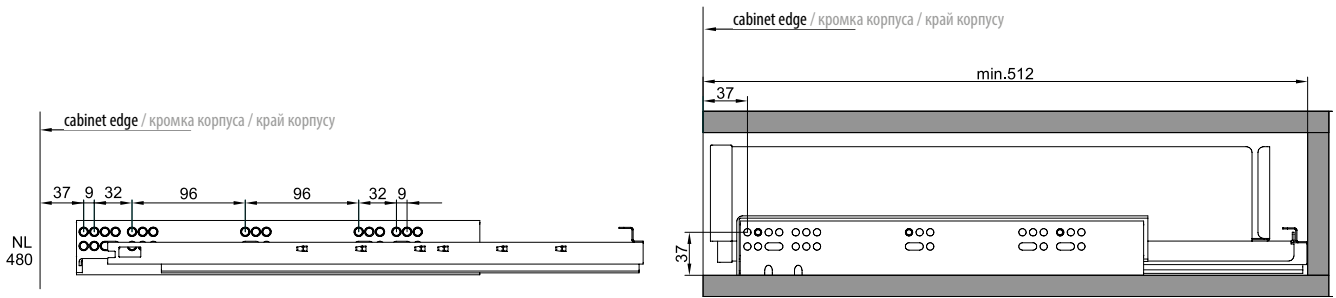
- Adjustment of the internal drawer front tilt, which also significantly affects the connector system performance / Регулировка наклона фасада внутреннего ящика, также существенно влияет на работу системы захвата / Регулювання нахилу фасаду внутрішньої шухляди, що також суттєво впливає на роботу системи з'єднувача



PURO INTERNAL DRAWER

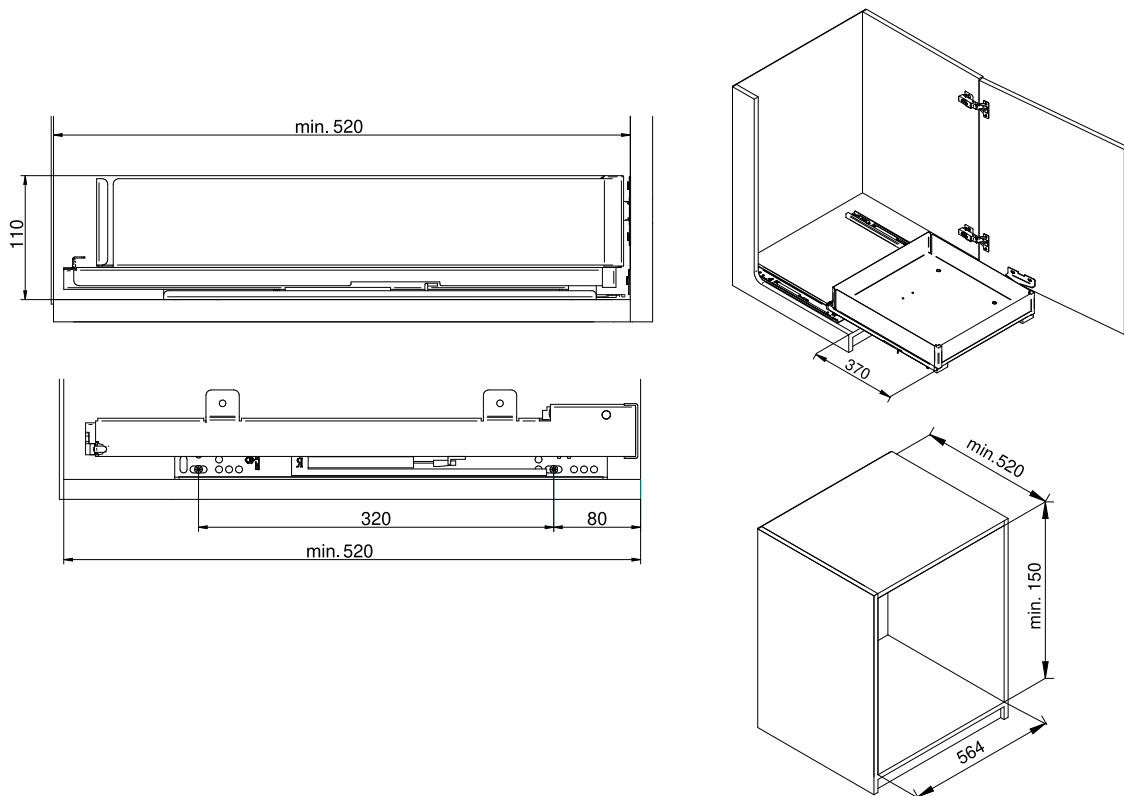
PURO ВНУТРЕННИЙ ЯЩИК
 PURO ВНУТРІШНЯ ШУХЛЯДА

3



PURO INTERNAL DRAWER WITH AUTOMATIC EXTENSION H=80

PURO ВНУТРЕННИЙ ЯЩИК С АВТОМАТИЧЕСКИМ ВЫДВИЖЕНИЕМ H=80
 PURO ВНУТРІШНЯ ШУХЛЯДА З АВТОМАТИЧНИМ ВИСУВАННЯМ H=80



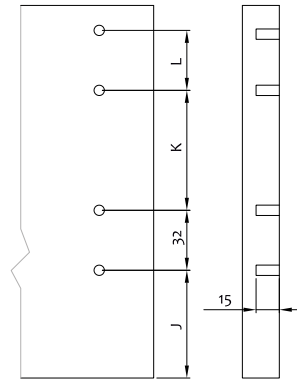
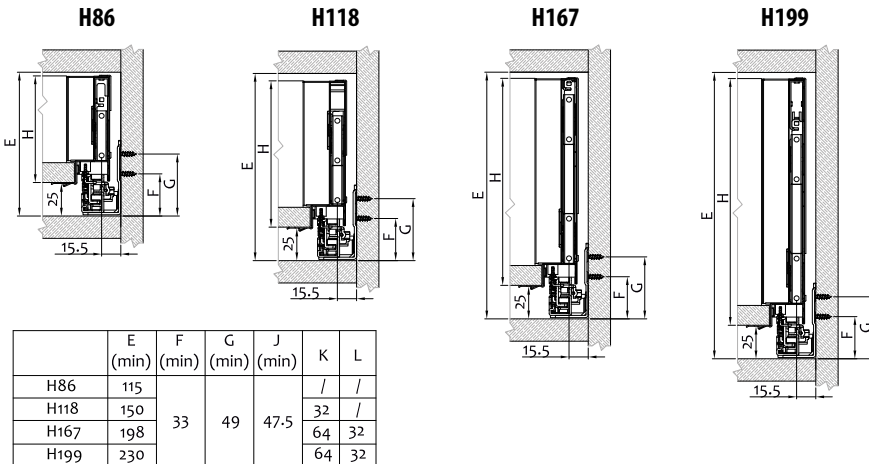
Ultra Box - drawers with soft close / Ящики с мягким доводчиком / Шухляди з м'яким доводчиком

REQUIRED SPACE IN THE CABINET

НЕОБХОДИМОЕ ПРОСТРАНСТВО В ШКАФУ / НЕОБХІДНИЙ ПРОСТІР У ШКАФІ

DRILLING POSITIONS FOR FRONT MOUNTING

ОТВЕРСТИЯ ДЛЯ КРЕПЛЕНИЯ ФАСАДА
ОТВОРИ ДЛЯ КРІПЛЕННЯ ФАСАДУ



	E (min)	F (min)	G (min)	J (min)	K	L
H86	115	33	49	47.5	/	/
H118	150				32	/
H167	198				64	32
H199	230				64	32

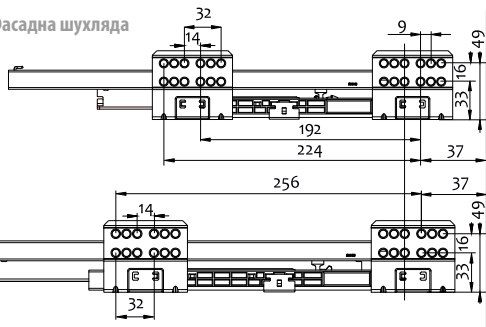
MOUNTING DIMENSIONS FOR RUNNERS

МОНТАЖНЫЕ РАЗМЕРЫ НАПРАВЛЯЮЩИХ / МОНТАЖНІ РОЗМІРИ НАПРАВЛЯЮЧИХ

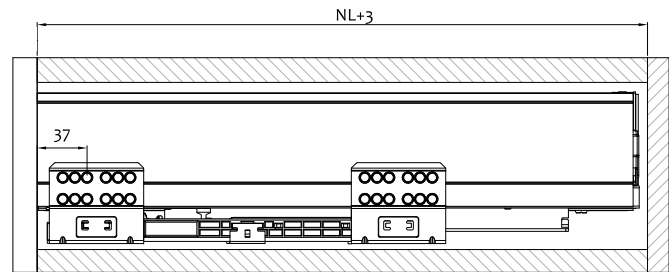
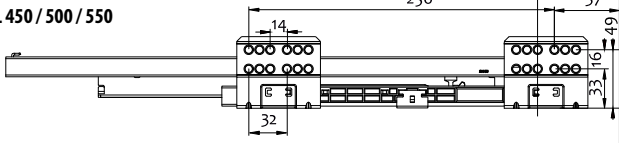
Front drawer

Фасадный ящик / Фасадна шухляда

NL 300 / 350 / 400



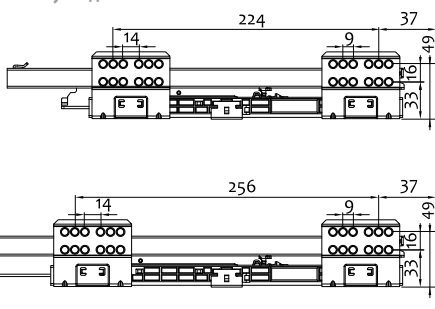
NL 450 / 500 / 550



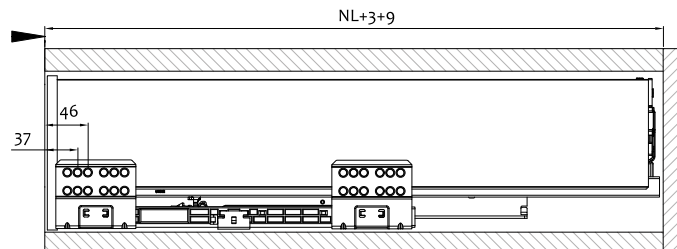
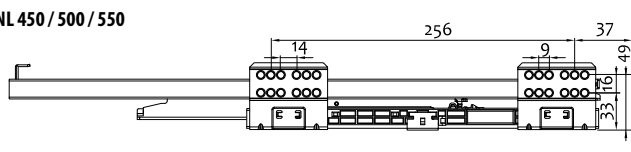
Internal drawer

Внутренний ящик / Внутрішня шухляда

NL 300 / 350 / 400



NL 450 / 500 / 550

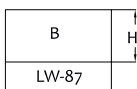


BOTTOM AND BACK PANEL DIMENSIONS

РАЗМЕРЫ ДНА И ЗАДНЕЙ СТЕНКИ / РОЗМІРИ ДНА ТА ЗАДНЬОЇ СТІНКИ

back panel

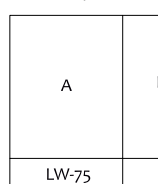
задняя стенка
задня стінка



	H
H86	86
H118	118
H167	167
H199	199

drawer bottom

дно ящика
дно шухляди



$$L = NL - 24$$

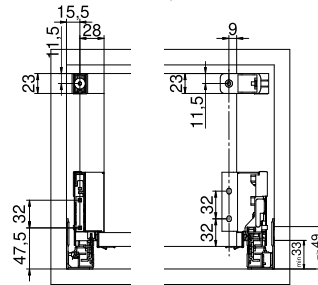
KB - external cabinet width / внешняя ширина корпуса / внутрішня ширина корпусу
 LW - internal cabinet width / внутренняя ширина корпуса / внутрішня ширина корпусу
 NL - nominal runner length / номинальная длина / довжина
 H - back panel height / высота задней стенки / висота задньої стінки

DIMENSIONS FOR ADDITIONAL ACCESSORIES

РАЗМЕРЫ ДЛЯ ДОПОЛНИТЕЛЬНЫХ АКСЕССУАРОВ / РОЗМІРИ ДЛЯ ДОДАТКОВИХ АКСЕССУАРІВ

side railing

боковой рейлинг
боковий рейлінг



front
фасад / фасад

back
задняя стенка / задня стінка

internal drawer front panel

фасадная панель внутреннего ящика / фасадна панель внутрішньої шухляди

LW - 98

rectangular front railing for internal drawer

передний прямоугольный рейлинг внутреннего ящика / передній прямокутний рейлінг внутрішньої шухляди

LW - 85

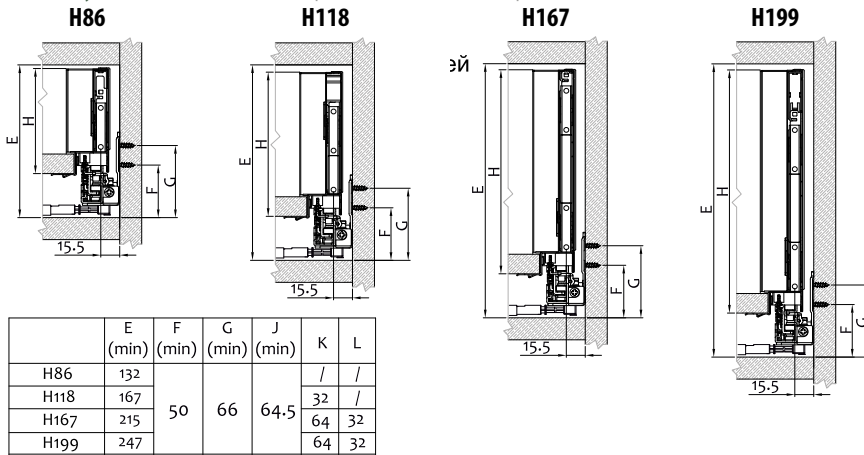
Ultra Box PUSH OPEN drawers / Ящики Ultra Box с системой PUSH OPEN / Шухляди Ultra Box з системою PUSH OPEN

3

REQUIRED SPACE IN THE CABINET

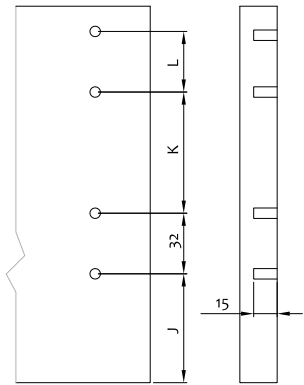
НЕОБХОДИМОЕ ПРОСТРАНСТВО В ШКАФУ / НЕОБХІДНИЙ ПРОСТІР У ШАФІ

Installation WITH synchronization! / Монтаж С синхронізацією! / Монтаж з синхронізацією!

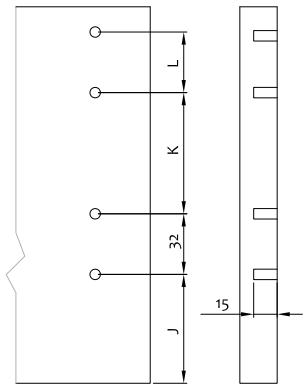
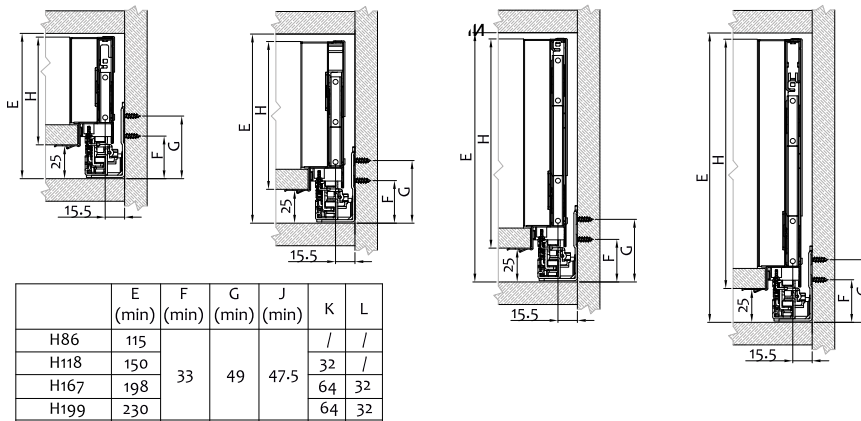


DRILLING POSITIONS FOR FRONT MOUNTING

ОТВЕРСТИЯ ДЛЯ КРЕПЛЕНИЯ ФАСАДА
ОТВОРИ ДЛЯ КРІПЛЕННЯ ФАСАДУ



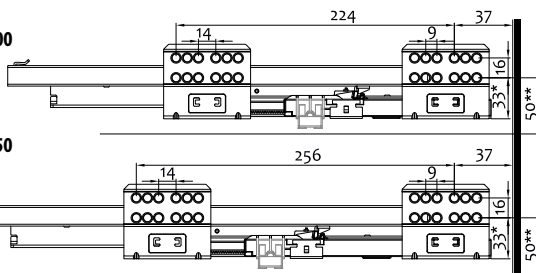
Installation WITHOUT synchronization! / Монтаж БЕЗ синхронізації! / Монтаж БЕЗ синхронізації!



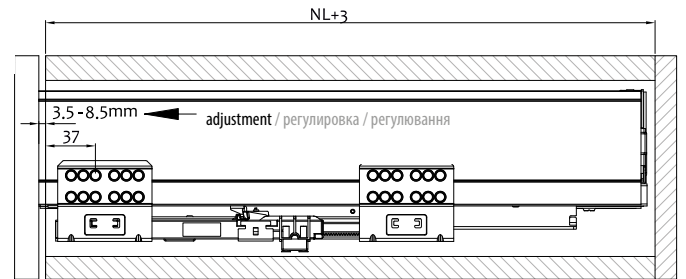
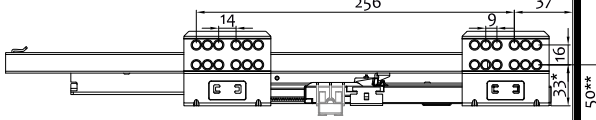
MOUNTING DIMENSIONS FOR RUNNERS

МОНТАЖНІ РОЗМІРИ НАПРАВЛЯЮЩИХ / МОНТАЖНІ РОЗМІРИ НАПРАВЛЯЮЩИХ

NL 300 / 350 / 400



NL 450 / 500 / 550



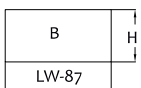
* WITHOUT synchronization / БЕЗ синхронізації / БЕЗ синхронізації | ** WITH synchronization / С синхронізацією / з синхронізацією

BOTTOM AND BACK PANEL DIMENSIONS

РАЗМЕРЫ ДНА И ЗАДНЕЙ СТЕНКИ / РОЗМІРИ ДНА ТА ЗАДНЬОЇ СТІНКИ

back panel

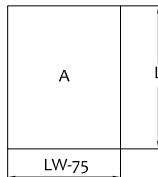
задняя стенка
задня стінка



	H
H86	86
H118	118
H167	167
H199	199

drawer bottom

дно ящика
дно шухляди



L = NL - 24

KB - external cabinet width / внешняя ширина корпуса / внутрішня ширина корпусу
 LW - internal cabinet width / внутренняя ширина корпуса / внутрішня ширина корпусу
 NL - nominal runner length / номинальная длина / довжина
 H - back panel height / высота задней стенки / висота задньої стінки

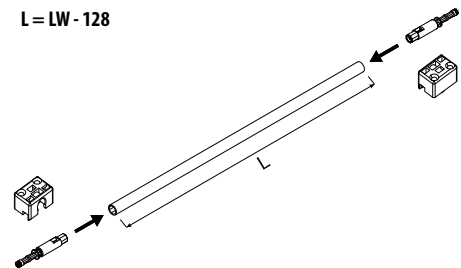
DIMENSIONS FOR ADDITIONAL ACCESSORIES

РАЗМЕРЫ ДЛЯ ДОПОЛНИТЕЛЬНЫХ АКСЕССУАРОВ / РОЗМІРИ ДЛЯ ДОДАТКОВИХ АКСЕСУАРІВ

synchronizer beam for the extension area

балка синхронизатора зоны выдвижения
балка синхронизатора зоны висування

L = LW - 128

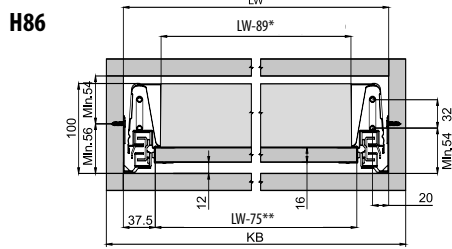


Comfort Box - Drawers / Ящики / Шухляди

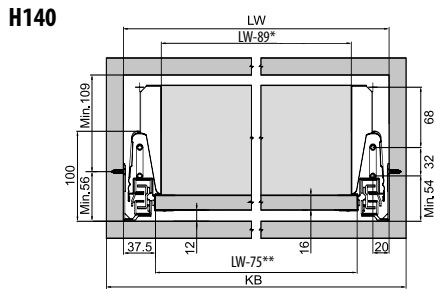
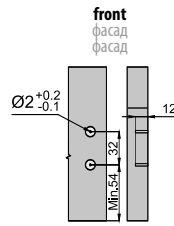


FRONT AND BACK PANEL INSTALLATION/BUILD-IN DIMENSIONS

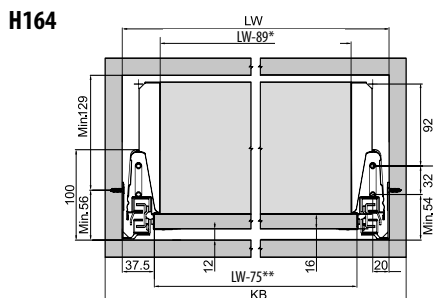
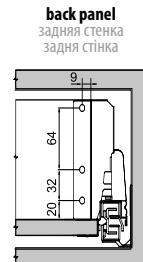
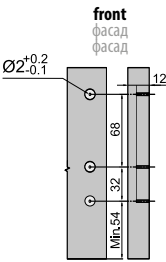
РАЗМЕРЫ УСТАНОВКИ / ВСТРОЙКИ ФАСАДА И ЗАДНЕЙ СТЕНКИ
РОЗМІРИ ВСТАНОВЛЕННЯ ФАСАДУ ТА ЗАДНЬОЇ СТІНКИ



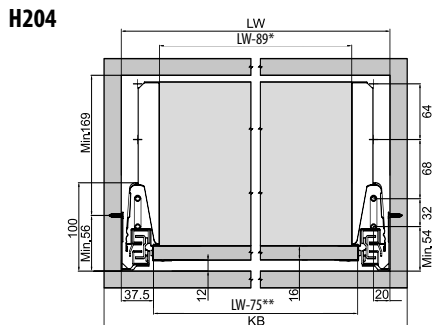
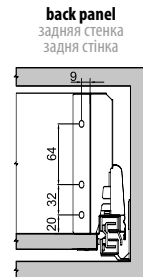
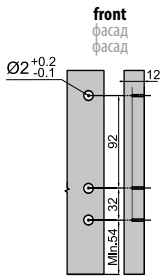
*back panel width / ширина задней стенки / ширина задньої стінки
** bottom width / ширина дна / ширина дна



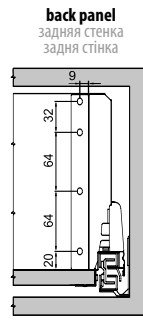
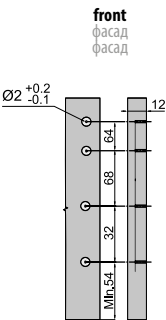
*back panel width / ширина задней стенки / ширина задньої стінки
** bottom width / ширина дна / ширина дна



*back panel width / ширина задней стенки / ширина задньої стінки
** bottom width / ширина дна / ширина дна



*back panel width / ширина задней стенки / ширина задньої стінки
** bottom width / ширина дна / ширина дна



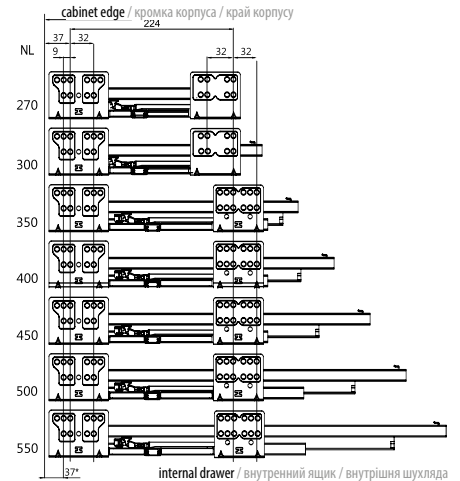
Ø2 x 12

wood screws / шурупы по дереву / шурупы для дерева

M3.5 x 15

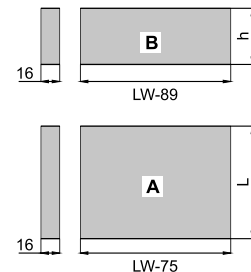
MOUNTING DIMENSIONS FOR RUNNERS

МОНТАЖНЫЕ РАЗМЕРЫ НАПРАВЛЯЮЩИХ
МОНТАЖНІ РОЗМІРИ НАПРАВЛЯЮЧИХ



BOTTOM AND BACK PANEL DIMENSIONS FOR 16 MM BOARD

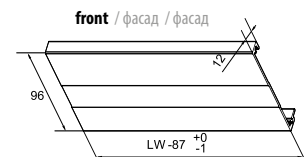
РАЗМЕРЫ ДНА И ЗАДНЕЙ СТЕНКИ ДЛЯ ПЛИТЫ 16 MM
РОЗМІРИ ДНА ТА ЗАДНЬОЇ СТІНКИ ДЛЯ ПЛИТЫ 16 MM



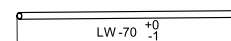
H	back panel height высота задней стенки висота задньої стінки	back panel width ширина задней стенки ширина задньої стінки LW-89 mm	drawer bottom length длина дна ящика довжина дна шухляди L=NL-5 mm	drawer bottom width ширина дна ящика ширина дна шухляди LW-75 mm
86	h=70 mm			
140	h=124 mm			
164	h=148 mm			
204	h=188 mm			

FRONT TRIMMING FOR INTERNAL DRAWER

ОБРЕЗКА ФАСАДА ДЛЯ ВНУТРЕННЕГО ЯЩИКА
ПІДРІЗАННЯ ФАСАДУ ДЛЯ ВНУТРІШНЬОЇ ШУХЛЯДИ

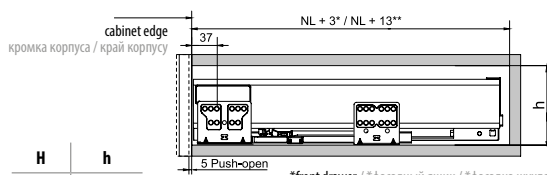


round railing/rectangular railing
круглый рейлинг/прямоугольный рейлинг
круглий рейлінг/прямокутний рейлінг



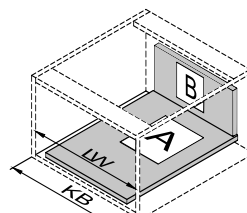
INSTALLATION DIMENSIONS

РАЗМЕРЫ ВСТРОЙКИ / РОЗМІРИ ВБУДОВИ



H	h
86	110
140	165
164	185
204	225

*front drawer / *фасадный ящик / *фасадна шухляда
**internal drawer / **внутренний ящик / **внутрішня шухляда



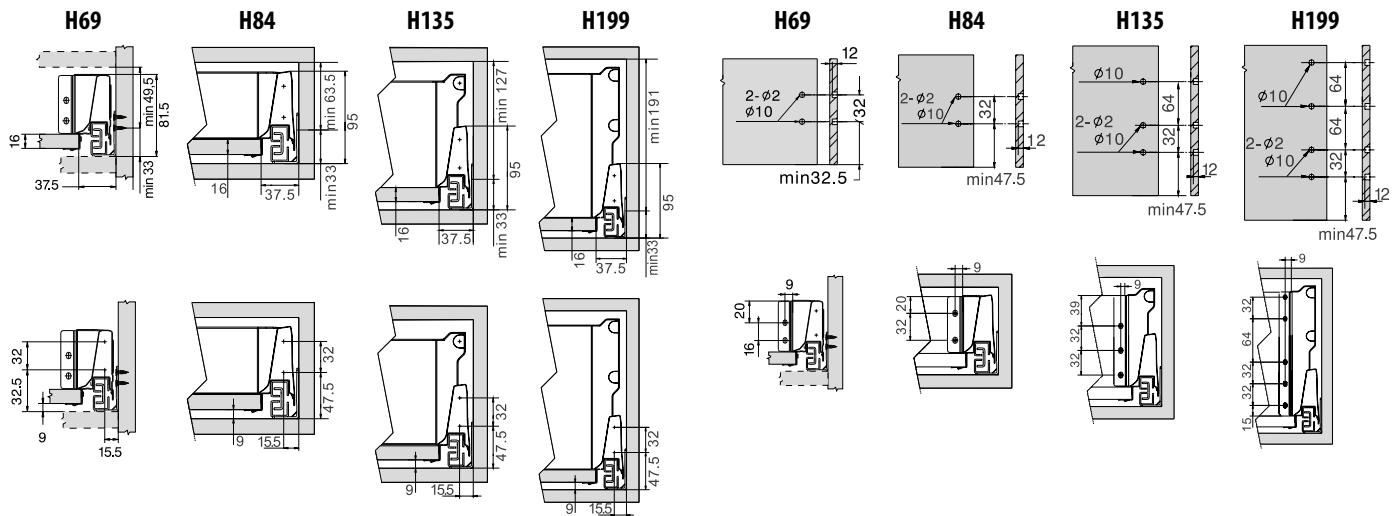
KB - external cabinet width / внешняя ширина корпуса / зовнішня ширина корпусу
LW - internal cabinet width / внутренняя ширина корпуса / внутрішня ширина корпусу
A - Drawer bottom dimension / Размер дна ящика / Розмір дна шухляди
B - Drawer back panel dimension / Размер задней стенки ящика / Розмір задньої стінки шухляди

FRONT AND BACK PANEL INSTALLATION/BUILD-IN DIMENSIONS

РАЗМЕРЫ УСТАНОВКИ / ВСТРОЙКИ ФАСАДА И ЗАДНЕЙ СТЕНКИ
РОЗМІРИ ВСТАНОВЛЕННЯ ФАСАДУ ТА ЗАДНЬОЇ СТІНКИ

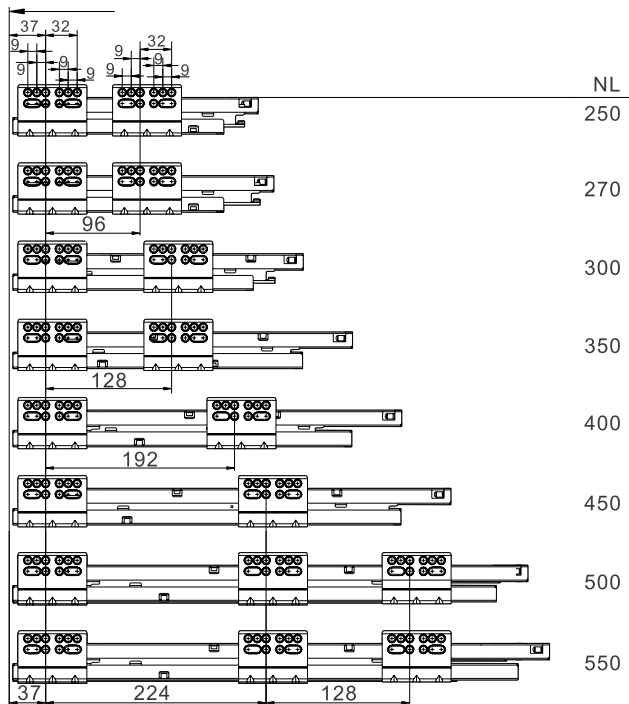
DRILLING POSITIONS FOR FRONT MOUNTING

ОТВЕРСТИЯ ДЛЯ КРЕПЛЕНИЯ ФАСАДА
ОТВОРИ ДЛЯ КРІПЛЕННЯ ФАСАДУ



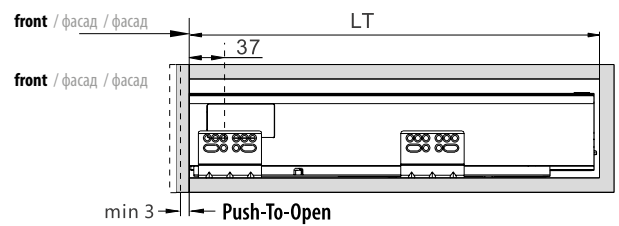
MOUNTING DIMENSIONS FOR RUNNERS

МОНТАЖНЫЕ РАЗМЕРЫ НАПРАВЛЯЮЩИХ / МОНТАЖНІ РОЗМІРИ НАПРАВЛЯЮЧИХ

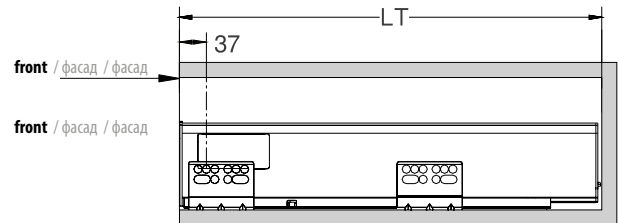


Soft close: $LT = NL + 3$

Push open: $LT = NL + 3$



Soft close: $LT = NL + 12$



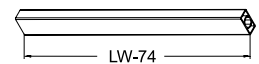
DIMENSIONS FOR ADDITIONAL ACCESSORIES

РАЗМЕРЫ ДЛЯ ДОПОЛНИТЕЛЬНЫХ АКСЕССУАРОВ / РОЗМІРИ ДЛЯ ДОДАТКОВИХ АКСЕСУАРІВ

back panel
задняя стенка
задня стінка

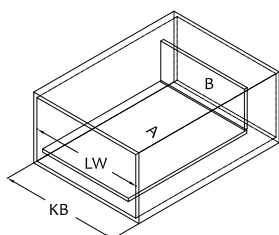


front railing
передний рейлинг
передній рейлінг

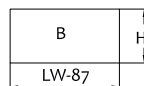


BOTTOM AND BACK PANEL DIMENSIONS

РАЗМЕРЫ ДНА И ЗАДНЕЙ СТЕНКИ / РОЗМІРИ ДНА ТА ЗАДНЬОЇ СТІНКИ

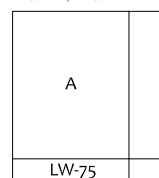


back panel
задняя стенка
задня стінка



drawer bottom
дно ящика
дно шухляди

	H
H69	69
H84	84
H135	135
H199	199



$L = NL - 24$

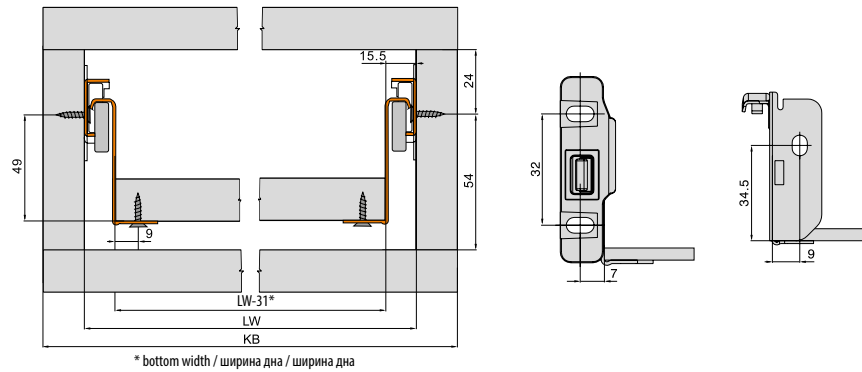
KB - external cabinet width / внешняя ширина корпуса / зовнішня ширина корпусу
LW - internal cabinet width / внутренняя ширина корпуса / внутрішня ширина корпусу
NL - nominal runner length / номинальная длина направляющих / номінальна довжина напрямних ящиков / номінальна довжина напрямних
H - back panel height / высота задней стенки / висота задньої стінки
LT - cabinet body depth / глубина корпуса шкафа / глибина корпусу шафи

Metal Box drawers / Ящики / Шухляди

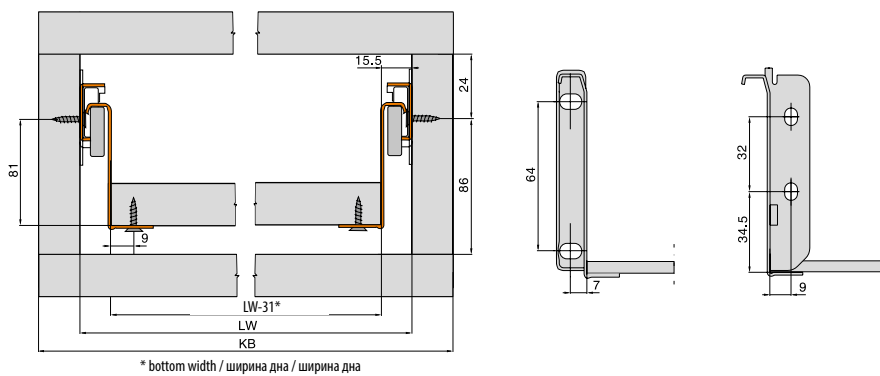
FRONT AND BACK PANEL INSTALLATION/BUILD-IN DIMENSIONS

РАЗМЕРЫ УСТАНОВКИ / ВСТРОЙКИ ФАСАДА И ЗАДНЕЙ СТЕНКИ
 РОЗМІРИ ВСТАНОВЛЕННЯ ФАСАДУ ТА ЗАДНЬОЇ СТІНКИ

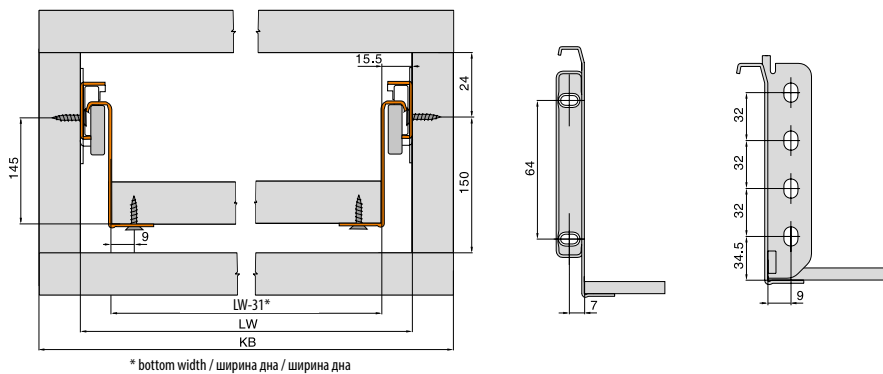
H54



H86

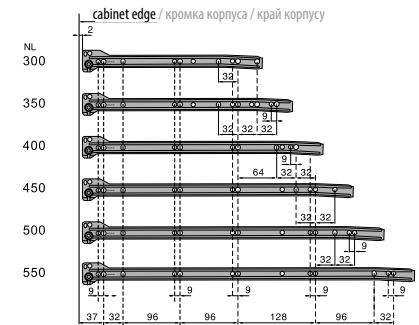


H150



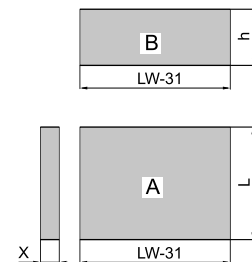
MOUNTING DIMENSIONS FOR RUNNERS

МОНТАЖНЫЕ РАЗМЕРЫ НАПРАВЛЯЮЩИХ
 МОНТАЖНІ РОЗМІРИ НАПРАВЛЯЮЧИХ



BOTTOM AND BACK PANEL DIMENSIONS FOR 16 MM BOARD

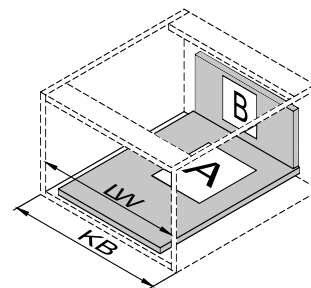
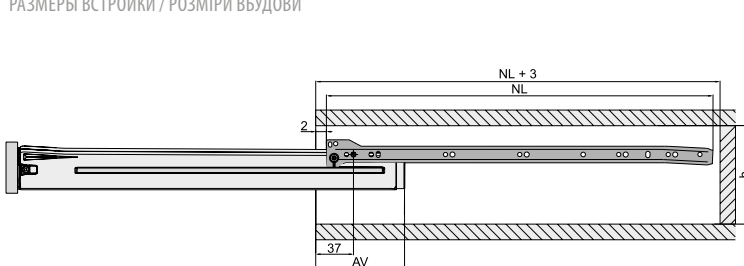
РАЗМЕРЫ ДНА И ЗАДНЕЙ СТЕНКИ ДЛЯ ПЛИТЫ 16 MM
 РОЗМІРИ ДНА ТА ЗАДНЬОЇ СТІНКИ ДЛЯ ПЛИТЫ 16 MM



H	back panel height высота задней стенки висота задньої стінки	back panel width ширина задней стенки ширина задньої стінки W-31 mm	drawer bottom length длина дна ящика довжина дна шухляди L=NL-2 mm	drawer bottom width ширина дна ящика ширина дна шухляди LW-31 mm
54	h=54 mm - X mm			
86	h=86 mm - X mm			
150	h=150 mm - X mm			

INSTALLATION DIMENSIONS

РАЗМЕРЫ ВСТРОЙКИ / РОЗМІРИ ВБУДОВИ



NL - nominal runner length / номинальная длина направляющих / номінальна довжина напрямних
 KB - external cabinet width / внешняя ширина корпуса / зовнішня ширина корпусу
 LW - internal cabinet width / внутренняя ширина корпуса / внутрішня ширина корпусу
 A - Drawer bottom dimension / Размер дна ящика / Розмір дна шухляди
 B - Drawer back panel dimension / Размер задней стенки ящика / Розмір задньої стінки шухляди
 AV - runner extension loss / потеря выдвигания направляющей / втрата висування направляючої
 X - drawer bottom thickness / толщина дна ящика / втрата висування направляючої

H	h
54	78
86	110
150	174





Roller runners / Роликовые направляющие / Системи направляючих

ROLLER RUNNER BASIC РОЛИКОВАЯ НАПРАВЛЯЮЩАЯ BASIC РОЛИКОВА НАПРАВЛЯЮЧА BASIC

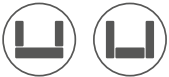


3

APPLICATION
ПРИМЕНЕНИЕ / ЗАСТОСУВАННЯ

CHARACTERISTICS
ХАРАКТЕРИСТИКА / ХАРАКТЕРИСТИКА

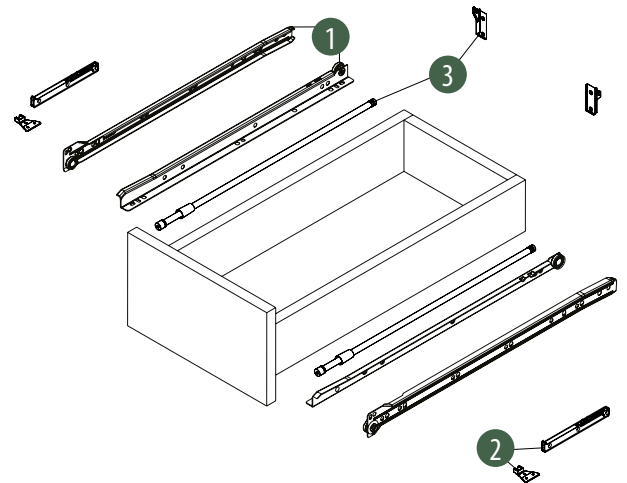

PACKING
УПАКОВКА / УПАКОВКА



RUNNING SYSTEM COMPONENTS / КОМПОНЕНТЫ ХОДОВОЙ СИСТЕМЫ / КОМПОНЕНТИ НАПРАВЛЯЮЧОЇ

1 ROLLER RUNNER BASIC РОЛИКОВАЯ НАПРАВЛЯЮЩАЯ BASIC РОЛИКОВА НАПРАВЛЯЮЧА BASIC

left/right / левая/правая / ліва/права

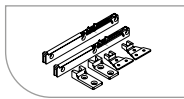


NL		⌒
250	TH03.1032.01	003
300	TH03.1033.01	003
350	TH03.1034.01	003
400	TH03.1035.01	003
450	TH03.1036.01	003
500	TH03.1037.01	003
550	TH03.1038.01	003
600	TH03.1039.01	003

ADDITIONAL COMPONENTS ДОПОЛНИТЕЛЬНЫЕ ЭЛЕМЕНТЫ / ДОДАТКОВІ ЕЛЕМЕНТИ

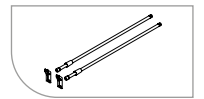
2 SOFT-CLOSE DAMPER* АМОРТИЗАТОР SOFT CLOSE* АМОРТИЗАТОР SOFT CLOSE*

left/right / левая/правая / ліва/права



3 METAL BOX RAILING РЕЛИНГ METAL BOX РЕЙЛІНГ METAL BOX

left/right / левая/правая / ліва/права



	⌒
TJ03.9880.05	063

NL		⌒
400	TH03.0294.01	003
450	TH03.0295.01	003
500	TH03.0296.01	003

i Damper for Metal Box drawers from 350 to 550 mm
*Damper installation instructions on page 146
Амортизатор для Metal Box от 350 до 550 мм
* Инструкцию по установке для амортизатора см. стр. 146
Амортизатор для шухляд Metal Box від 350 до 550 мм
*Інструкція з монтажу амортизатора на стор. 146

Ball bearing runners / Шариковые направляющие / Кулькові направляючі

BALL BEARING RUNNER H17

ШАРИКОВАЯ НАПРАВЛЯЮЩАЯ H17
КУЛЬКОВА НАПРАВЛЯЮЧА H17



3

APPLICATION
ПРИМЕНЕНИЕ / ЗАСТОСУВАННЯ



CHARACTERISTICS
ХАРАКТЕРИСТИКА / ХАРАКТЕРИСТИКА



PACKING
УПАКОВКА / УПАКОВКА



ADDITIONAL INFORMATION
ДОПОЛНИТЕЛЬНАЯ ИНФОРМАЦИЯ / ДОДАТКОВА ІНФОРМАЦІЯ



RUNNING SYSTEM COMPONENTS

КОМПОНЕНТЫ ХОДОВОЙ СИСТЕМЫ / КОМПОНЕНТИ НАПРАВЛЯЮЧОЇ

BALL BEARING RUNNER H17

ШАРИКОВАЯ НАПРАВЛЯЮЩАЯ H17
КУЛЬКОВА НАПРАВЛЯЮЧА H17

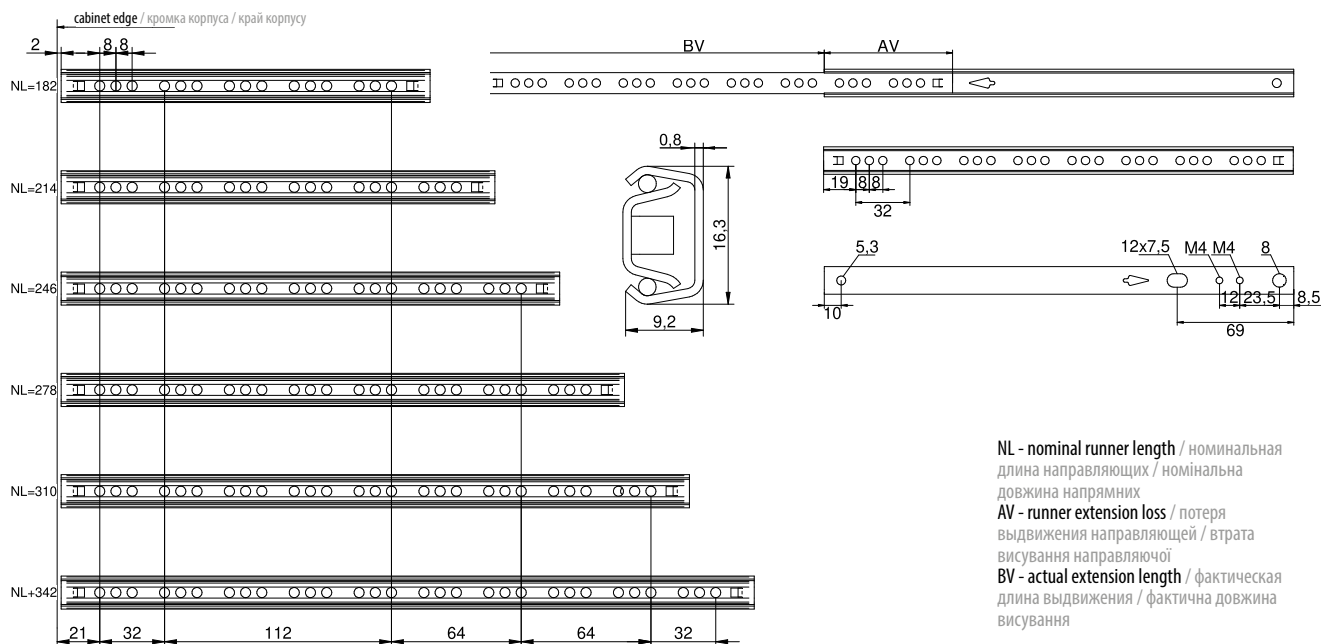
RUNNER EXTENSION LENGTH AND LOSS
ДЛИНА И ПОТЕРЯ ВЫДВИЖЕНИЯ / ДОВЖИНА ТА ВТРАТА ВИСУВАННЯ

NL		⌞
182	ТН03.0096.01	062
214	ТН03.0097.01	062
246	ТН03.0098.01	062
278	ТН03.0099.01	062
310	ТН03.0100.01	062
342	ТН03.0101.01	062

NL		⌞
182	59	124
214	78	137
246	80	167
278	77	202
310	102	209
342	104	239

MOUNTING DIMENSIONS FOR RUNNERS

МОНТАЖНЫЕ РАЗМЕРЫ НАПРАВЛЯЮЩИХ
МОНТАЖНІ РОЗМІРИ НАПРАВЛЯЮЧИХ



NL - nominal runner length / номинальная длина направляющих / номінальна довжина напрямних
 AV - runner extension loss / потеря выдвижения направляющей / втрата висування направляючої
 BV - actual extension length / фактическая довжина висування

Ball bearing runners / Шариковые направляющие / Кулькові направляючі

BALL BEARING RUNNER H45 WITHOUT SOFT CLOSE

ШАРИКОВАЯ НАПРАВЛЯЮЩАЯ Н45 БЕЗ ДОВОДЧИКА
КУЛЬКОВА НАПРАВЛЯЮЧА Н45 БЕЗ ДОТЯГУ



APPLICATION

ПРИМЕНЕНИЕ / ЗАСТОСУВАННЯ



CHARACTERISTICS

ХАРАКТЕРИСТИКА / ХАРАКТЕРИСТИКА



PACKING

УПАКОВКА / УПАКОВКА



ADDITIONAL INFORMATION

ДОПОЛНИТЕЛЬНАЯ ИНФОРМАЦИЯ / ДОДАТКОВА ІНФОРМАЦІЯ



RUNNING SYSTEM COMPONENTS

КОМПОНЕНТЫ ХОДОВОЙ СИСТЕМЫ / КОМПОНЕНТИ НАПРАВЛЯЮЧОЇ

BALL BEARING RUNNER H45 WITHOUT SOFT CLOSE

ШАРИКОВАЯ НАПРАВЛЯЮЩАЯ Н45 БЕЗ ДОВОДЧИКА
КУЛЬКОВА НАПРАВЛЯЮЧА Н45 БЕЗ ДОТЯГУ

left/right / левая/правая / ліва/права

NL	ШШШ	Т
250	ТН03.1196.01	062
300	ТН03.1197.01	062
350	ТН03.1198.01	062
400	ТН03.1199.01	062
450	ТН03.1200.01	062
500	ТН03.1201.01	062
550	ТН03.1202.01	062
600	ТН03.1203.01	062
700	ТН03.1204.01	062

Ball bearing runners / Шариковые направляющие / Кулькові направляючі

BALL BEARING RUNNER H45 WITH SOFT CLOSE

ШАРИКОВАЯ НАПРАВЛЯЮЩАЯ Н45 С МЯГКИМ ДОВОДЧИКОМ
КУЛЬКОВА НАПРАВЛЯЮЧА Н45 З М'ЯКИМ ДОТЯГОМ



3

APPLICATION

ПРИМЕНЕНИЕ / ЗАСТОСУВАННЯ



CHARACTERISTICS

ХАРАКТЕРИСТИКА / ХАРАКТЕРИСТИКА



PACKING

УПАКОВКА / УПАКОВКА



ADDITIONAL INFORMATION

ДОПОЛНИТЕЛЬНАЯ ИНФОРМАЦИЯ / ДОДАТКОВА ІНФОРМАЦІЯ



RUNNING SYSTEM COMPONENTS

КОМПОНЕНТЫ ХОДОВОЙ СИСТЕМЫ / КОМПОНЕНТИ НАПРАВЛЯЮЧОЇ

SOLID SLIDE BALL BEARING RUNNER H45 WITH SOFT CLOSE

ШАРИКОВАЯ НАПРАВЛЯЮЩАЯ Н45 С МЯГКИМ ДОВОДЧИКОМ
КУЛЬКОВА НАПРАВЛЯЮЧА Н45 З М'ЯКИМ ДОТЯГОМ


left/right / левая/правая / ліва/права

NL		≡
250	TH03.0978.01	062
300	TH03.0979.01	062
350	TH03.0980.01	062
400	TH03.0981.01	062
450	TH03.0982.01	062
500	TH03.0983.01	062
550	TH03.0984.01	062
600	TH03.0985.01	062

Ball bearing runners / Шариковые направляющие / Кулькові направляючі

BALL BEARING RUNNER H45 PUSH OPEN

ШАРИКОВАЯ НАПРАВЛЯЮЩАЯ H45
PUSH OPEN
КУЛЬКОВА НАПРАВЛЯЮЧА H45
PUSH OPEN



3

APPLICATION

ПРИМЕНЕНИЕ / ЗАСТОСУВАННЯ



CHARACTERISTICS

ХАРАКТЕРИСТИКА / ХАРАКТЕРИСТИКА



PACKING

УПАКОВКА / УПАКОВКА



ADDITIONAL INFORMATION

ДОПОЛНИТЕЛЬНАЯ ИНФОРМАЦИЯ / ДОДАТКОВА ІНФОРМАЦІЯ



RUNNING SYSTEM COMPONENTS

КОМПОНЕНТЫ ХОДОВОЙ СИСТЕМЫ / КОМПОНЕНТИ НАПРАВЛЯЮЧОЇ

BALL BEARING RUNNER H45 PUSH OPEN

ШАРИКОВАЯ НАПРАВЛЯЮЩАЯ H45 PUSH OPEN
КУЛЬКОВА НАПРАВЛЯЮЧА H45 PUSH OPEN

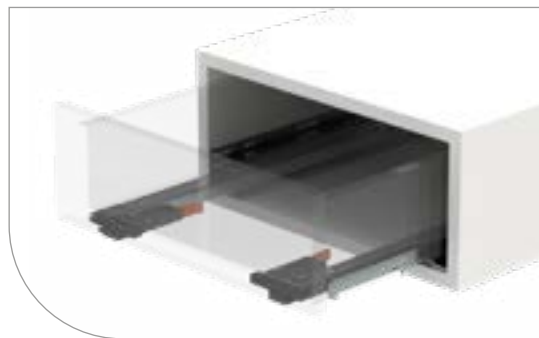
left/right / левая/правая / ліва/права

NL	Ш	Т
300	TН03.0987.01	062
350	TН03.0988.01	062
400	TН03.0989.01	062
450	TН03.0990.01	062
500	TН03.0991.01	062

Base-mounted runner / Направляющие нижнего монтажа / направляючі нижнього монтажу

COMFORT SLIDE 3D SOFT CLOSE 30 KG

М'ЯКИЙ ДОВОДЧИК 30 КГ
М'ЯКИЙ ДОТЯГ 30 КГ



3

APPLICATION ПРИМЕНЕНИЕ / ЗАСТОСУВАННЯ



CHARACTERISTICS ХАРАКТЕРИСТИКА / ХАРАКТЕРИСТИКА



PACKING УПАКОВКА / УПАКОВКА



ADDITIONAL INFORMATION ДОПОЛНИТЕЛЬНАЯ ИНФОРМАЦИЯ / ДОДАТКОВА ІНФОРМАЦІЯ



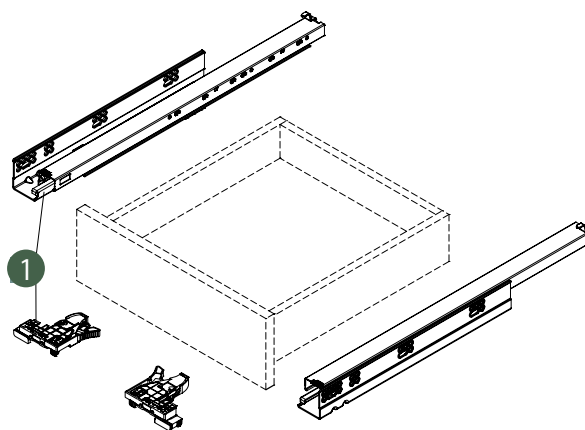
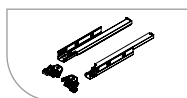
RUNNING SYSTEM COMPONENTS

КОМПОНЕНТЫ ХОДОВОЙ СИСТЕМЫ / КОМПОНЕНТИ НАПРАВЛЯЮЧОЇ

1 COMFORT SLIDE 3D SOFT CLOSE 30 KG

М'ЯКИЙ ДОВОДЧИК 30 КГ
М'ЯКИЙ ДОТЯГ 30 КГ

runners + 3D clips left/right
направляющая + регулировка 3D левая/правая
напрямні + 3D зчеплення ліва/права



NL		≡
300	ТН03.1026.01	062
350	ТН03.1027.01	062
400	ТН03.1028.01	062
450	ТН03.1029.01	062
500	ТН03.1030.01	062
550	ТН03.1031.01	062

Base-mounted runner / Направляющие нижнего монтажа / направляючі нижнього монтажу

COMFORT SLIDE PLUS 3D SOFT CLOSE 40 KG WITH SYNCHRONIZED EXTENSION

М'ЯКИЙ ДОВОДЧИК 40 КГ
С СИНХРОНИЗАЦІЄЮ ВИДВИЖЕННЯ
М'ЯКИЙ ДОТЯГ 40 КГ ІЗ
СИНХРОНІЗАЦІЄЮ ВИСУВАННЯ



3

APPLICATION ПРИМЕНЕНИЕ / ЗАСТОСУВАННЯ



CHARACTERISTICS ХАРАКТЕРИСТИКА / ХАРАКТЕРИСТИКА



PACKING УПАКОВКА / УПАКОВКА



ADDITIONAL INFORMATION ДОПОЛНИТЕЛЬНАЯ ИНФОРМАЦИЯ / ДОДАТКОВА ІНФОРМАЦІЯ



RUNNING SYSTEM COMPONENTS

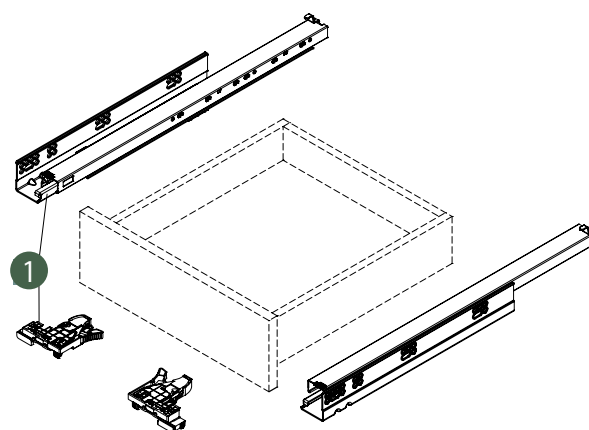
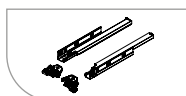
КОМПОНЕНТЫ ХОДОВОЙ СИСТЕМЫ / КОМПОНЕНТИ НАПРАВЛЯЮЧОЇ

1 COMFORT SLIDE PLUS 3D SOFT CLOSE 40 KG WITH SYNCHRONIZED EXTENSION

М'ЯКИЙ ДОВОДЧИК 40 КГ С СИНХРОНИЗАЦІЄЮ
ВИДВИЖЕННЯ / М'ЯКИЙ ДОТЯГ 40 КГ
ІЗ СИНХРОНІЗАЦІЄЮ ВИСУВАННЯ

runners + 3D clips left/right

направляющая + регулировка 3D левая/правая
напрявні + направляючі + регулювання 3D ліве/праве



NL		⌈
300	TH03.0652.01	062
350	TH03.0647.01	062
400	TH03.0648.01	062
450	TH03.0649.01	062
500	TH03.0650.01	062
550	TH03.0651.01	062

Base-mounted runner / Направляющие нижнего монтажа / направляючі нижнього монтажу

COMFORT SLIDE PLUS 3D PUSH OPEN 40 KG WITH SYNCHRONIZED EXTENSION

PUSH-TO-OPEN 40 KG
С СИНХРОНИЗАЦІЕЙ
ВЫДВИЖЕНИЯ / PUSH OPEN 40 KG ІЗ
СИНХРОНІЗАЦІЄЮ ВИСУВАННЯ



3

APPLICATION ПРИМЕНЕНИЕ / ЗАСТОСУВАННЯ

CHARACTERISTICS ХАРАКТЕРИСТИКА / ХАРАКТЕРИСТИКА



PACKING УПАКОВКА / УПАКОВКА

ADDITIONAL INFORMATION ДОПОЛНИТЕЛЬНАЯ ИНФОРМАЦИЯ / ДОДАТКОВА ІНФОРМАЦІЯ



RUNNING SYSTEM COMPONENTS

КОМПОНЕНТЫ ХОДОВОЙ СИСТЕМЫ / КОМПОНЕНТИ НАПРАВЛЯЮЧОЇ

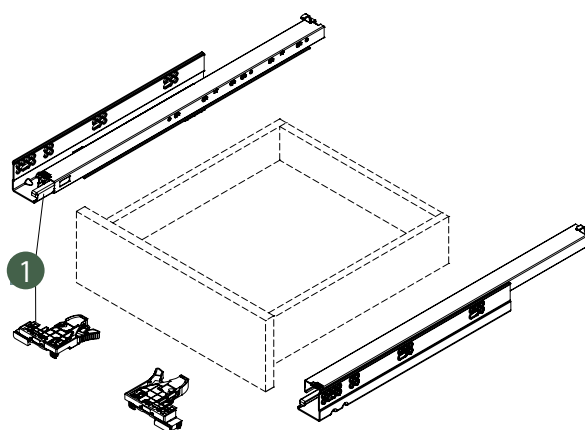
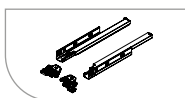
1 COMFORT SLIDE PLUS 3D PUSH OPEN 40 KG WITH SYNCHRONIZED EXTENSION

PUSH-TO-OPEN 40 KG С СИНХРОНИЗАЦІЕЙ
ВЫДВИЖЕНИЯ / PUSH OPEN 40 KG ІЗ
СИНХРОНІЗАЦІЄЮ ВИСУВАННЯ

runners + 3D clips left/right

направляющая + регулировка 3D левая/правая

напрямі + направляючі + регулювання 3D ліве/праве



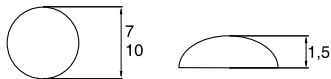
NL		⌈
300	TN03.0762.01	062
350	TN03.0763.01	062
400	TN03.0764.01	062
450	TN03.0765.01	062
500	TN03.0766.01	062
550	TN03.0767.01	062

Accessories / Аксессуары / Аксесуари

SILICONE BUMPER „X”

АМОРТИЗАТОР СИЛИКОНОВЫЙ „X” / СИЛИКОНОВИЙ ВІДБІЙНИК „X”

- self-adhesive / самоклеящийся / самоклеїтка
- cushions and softens closing / амортизирует и смягчает закрытие / амортизує і пом'якшує закривання
- transparent colour / прозрачный цвет / прозорий колір
- 1 sheet = 50 pcs / 1 лист = 50 шт. / 1 аркуш = 50 шт.



7 x 1,5 10 x 1,5	TH02.5331.05 TH02.5333.05	081 081



SOFT-CLOSE DAMPER

АМОРТИЗАТОР SOFT CLOSE / АМОРТИЗАТОР SOFT CLOSE

- left and right included / левый и правый в комплекте / лівий і правий у комплекті
- soft-close damper manual installation for ball bearing, roller and Metal Box runners L-350-550 mm L-350-550 mm инструкция по установке демпфера Soft Close для шариковых, роликовых направляющих и Metal Box L-350-550 мм / інструкція з монтажу демпфера Soft Close для кулькових, роликових направляючих і Metal Box L-350-550 мм

TH03.9880.05	063

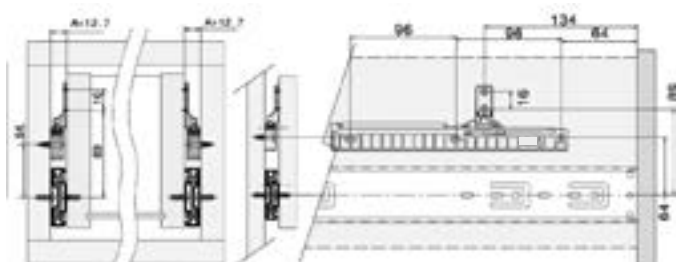


INSTALLATION INFORMATION

МОНТАЖНАЯ ИНФОРМАЦИЯ / ІНСТАЛЯЦІЙНА ІНФОРМАЦІЯ

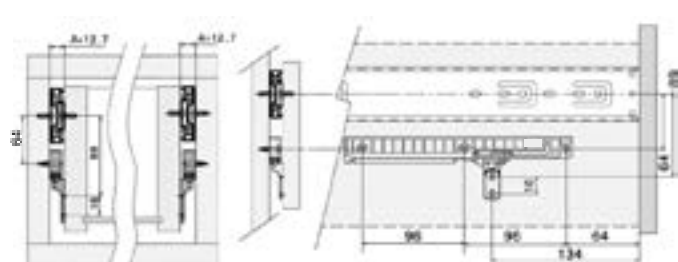
Soft-close damper installation on ball bearing runner (A=12.7 mm)

Установка демпфера Soft Close на шариковую направляющую (A=12,7 мм)
Монтаж демпфера Soft Close на кулькову направляючу (A=12,7 мм)



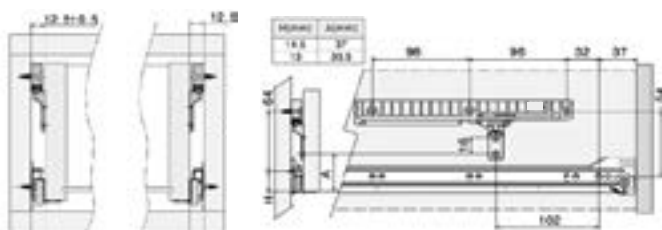
Soft-close damper installation on ball bearing runner (A=12.7 mm)

Установка демпфера Soft Close на шариковую направляющую (A=12,7 мм)
Монтаж демпфера Soft Close на кулькову направляючу (A=12,7 мм)



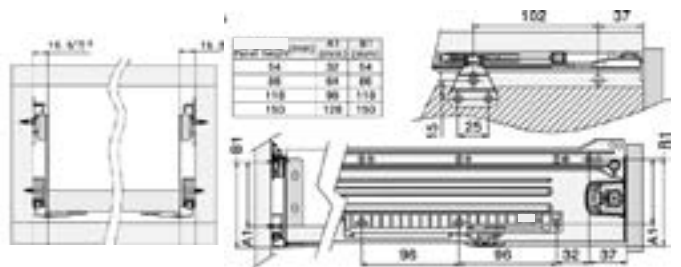
Soft-close damper installation on roller runner

Установка демпфера Soft Close на роликовую направляющую
Монтаж демпфера Soft Close на роликову направляючу



Soft-close damper installation on Metal Box

Установка демпфера Soft Close на Metal Box
Монтаж демпфера Soft Close на Metal Box






DRAWER AND RUNNER INSTALLATION TEMPLATE SET

НАБОР МОНТАЖНЫХ ШАБЛОНОВ ДЛЯ ЯЩИКОВ И НАПРАВЛЯЮЩИХ
НАБІР МОНТАЖНИХ ШАБЛОНІВ ДЛЯ ШУХЛЯД І НАПРАВЛЯЮЧИХ

- designed for marking holes for drawer fronts and runners Comfort Box Plus, Ultra Box, and base-mounted runners Comfort Slide II 3D 30 kg / предназначен для разметки отверстий под фасады и направляющие ящиков Comfort Box Plus, Ultra Box и направляющие нижнего монтажа Comfort Slide II 3D 30 кг / призначений для розмітки отворів під фасади та направляючі шухляд Comfort Box Plus, Ultra Box та направляючі нижнього монтажу Comfort Slide II 3D 30 кг
- set includes 3 templates: / набор включает 3 шаблона: / набір містить 3 шаблони:

- 1 Comfort Box Plus fronts H=84 and Ultra Box H=86
фасады Comfort Box Plus H=84 и Ultra Box H=86
фасади Comfort Box Plus H=84 та Ultra Box H=86
- 2 Comfort Box Plus fronts H=135 and H=199 and Ultra Box H=118, H=167, and H=199
фасады Comfort Box Plus H=135 и H=199, а также Ultra Box H=118, H=167 и H=199
фасади Comfort Box Plus H=135 та H=199 та Ultra Box H=118, H=167 і H=199
- 3 runners for Comfort Box Plus, Ultra Box, and Comfort Slide II 3D 30 kg
направляющие для Comfort Box Plus, Ultra Box и Comfort Slide II 3D 30 кг
направляючі для Comfort Box Plus, Ultra Box та Comfort Slide II 3D 30 кг



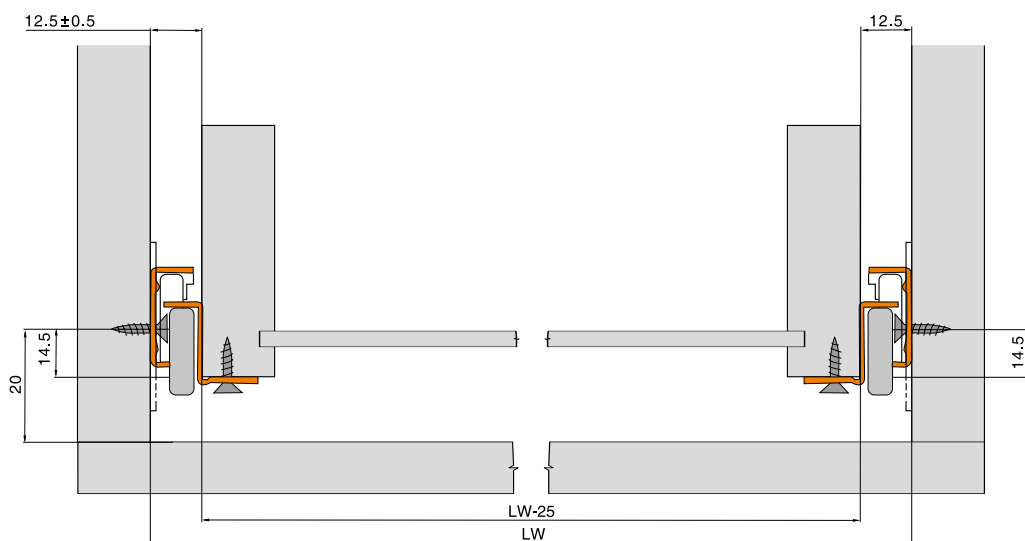
WH02.3240.01



788

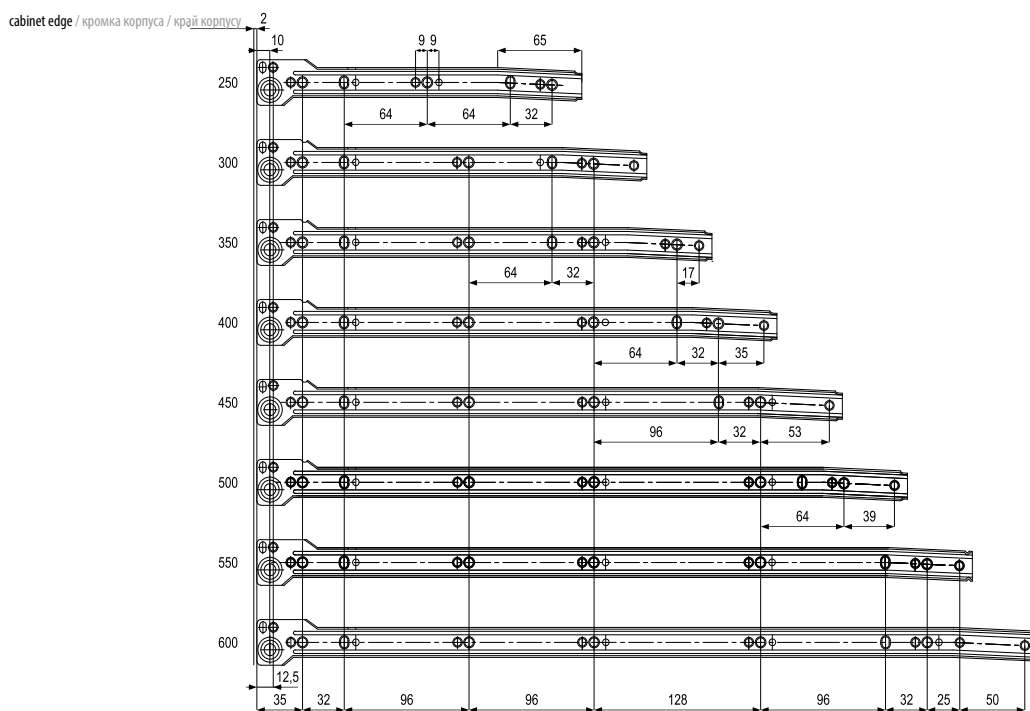
INSTALLATION DIMENSIONS

РАЗМЕРЫ ВСТРОЙКИ / РОЗМІРИ ВБУДОВИ



MOUNTING DIMENSIONS FOR RUNNERS

МОНТАЖНЫЕ РАЗМЕРЫ НАПРАВЛЯЮЩИХ / МОНТАЖНІ РОЗМІРИ НАПРАВЛЯЮЧИХ



BOTTOM DIMENSIONS

РАЗМЕРЫ ДНА / РОЗМІРИ ДНА

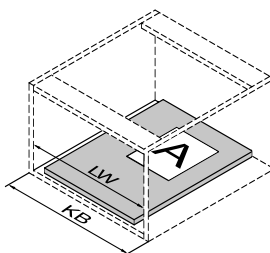


Drawer bottom length

Длина дна ящика
Довжина дна шухляди
L=NL

Drawer bottom width

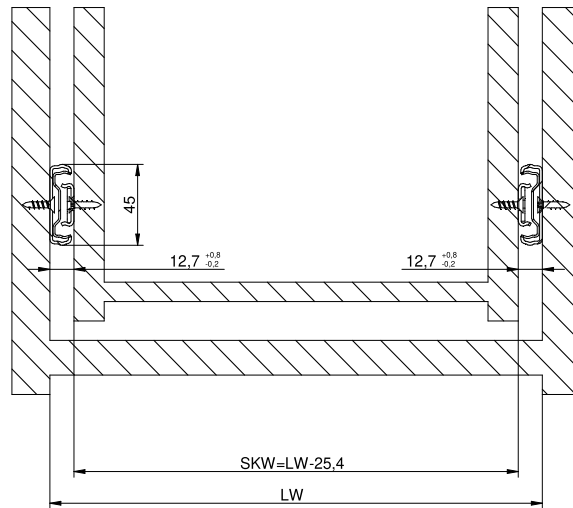
Ширина дна ящика
Ширина дна шухляди
LW-25 mm



NL - nominal runner length / номінальна довжина направляющих / номінальна довжина напрямних
LW - internal cabinet width / внутренняя ширина корпуса / внутрішня ширина корпусу
KB - external cabinet width / внешняя ширина корпуса / зовнішня ширина корпусу направляющих / зовнішня ширина корпусу
A - Drawer bottom dimension / Размер дна ящика / Розмір дна шухляди

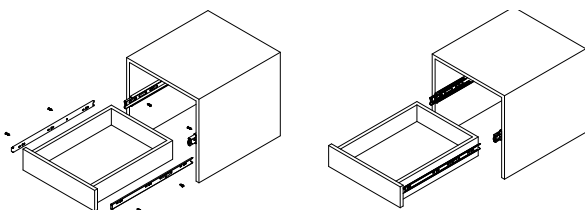
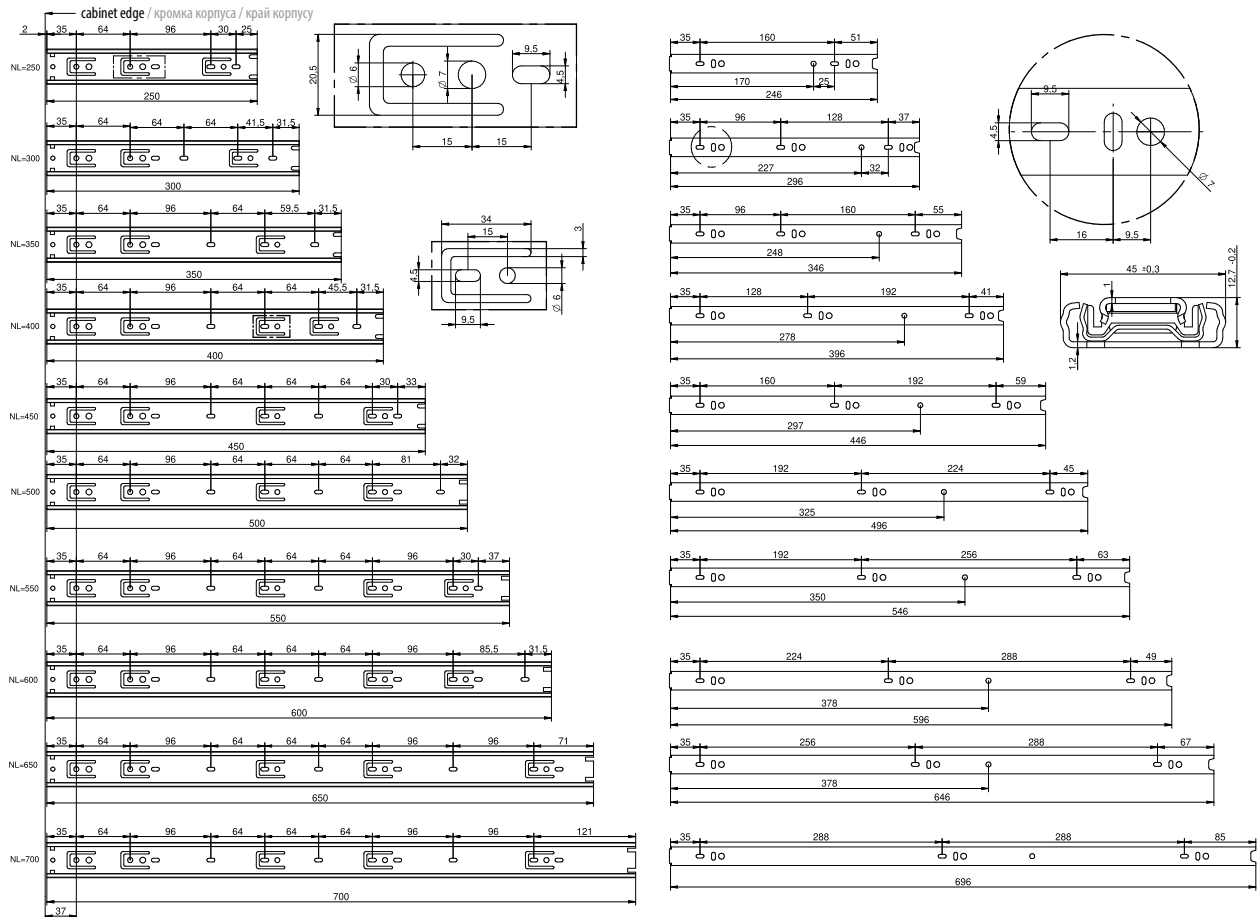
Ball bearing runner H45 without soft close / Шариковая направляющая H45 без доводчика Кулькова направляюча H45 без дотягу

INSTALLATION DIMENSIONS
РАЗМЕРЫ ВСТРОЙКИ / РОЗМІРИ ВБУДОВИ



MOUNTING DIMENSIONS FOR RUNNERS

МОНТАЖНЫЕ РАЗМЕРЫ НАПРАВЛЯЮЩИХ / МОНТАЖНІ РОЗМІРИ НАПРАВЛЯЮЩИХ

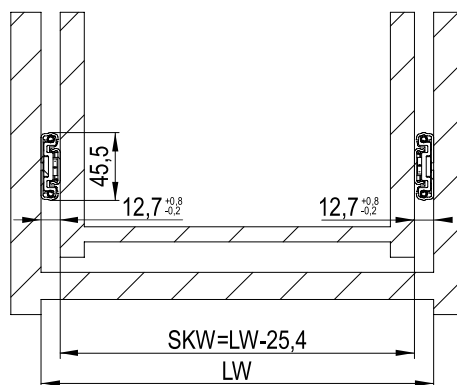


NL - nominal runner length / номинальная длина направляющих / номинальна довжина напрямних
LW - internal cabinet width / внутренняя ширина корпуса / внутрішня ширина корпусу
KB - external cabinet width / внешняя ширина корпуса зовнішня ширина корпусу направляющих / зовнішня ширина корпусу
A - Drawer bottom dimension / Размер дна ящика / Розмір дна шухляди
SKW - Internal drawer width / Внутренняя ширина ящика / Внутрішня ширина шухляди
SKL - Drawer length / Длина ящика / Довжина шухляди

Solid Slide ball bearing runner with soft close / Шариковая направляющая Solid Slide с доводчиком / Кульова направляюча Solid Slide з м'яким дотягом

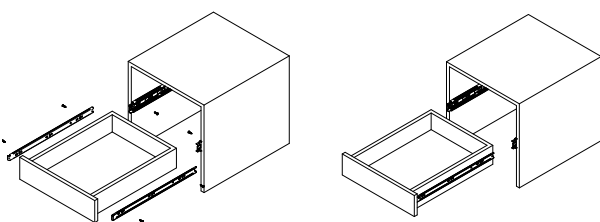
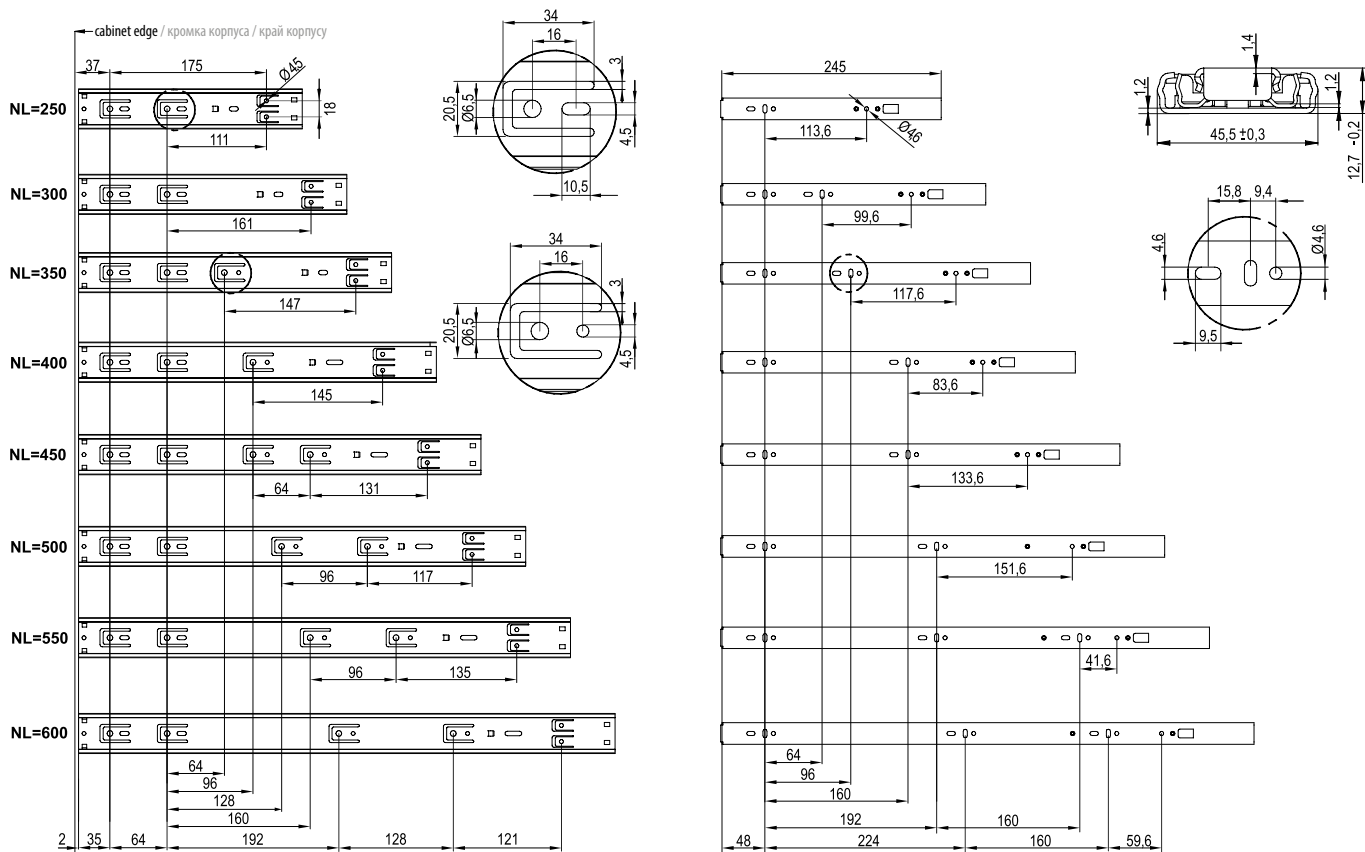
INSTALLATION DIMENSIONS /
РАЗМЕРЫ ВСТРОЙКИ / РОЗМІРИ ВБУДОВИ

3



MOUNTING DIMENSIONS FOR RUNNERS

МОНТАЖНІ РОЗМІРИ НАПРАВЛЯЮЧИХ / МОНТАЖНІ РОЗМІРИ НАПРАВЛЯЮЧИХ

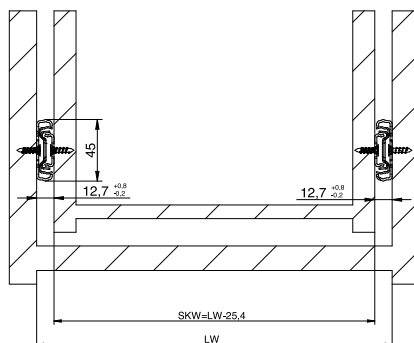


NL - nominal runner length / номинальная длина направляющих / номінальна довжина направляючих
LW - internal cabinet width / внутренняя ширина корпуса / внутрішня ширина корпусу
SKW - Internal drawer width / Внутренняя ширина ящика / Внутрішня ширина шухляди

Ball bearing runner H45 push open / Шариковая направляющая H45 push open / Кулькова направляюча H45 push open

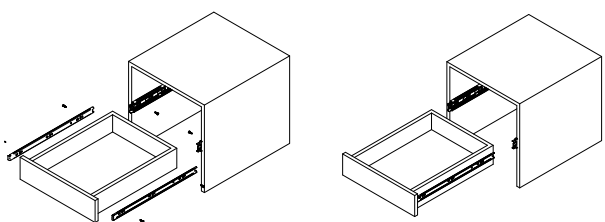
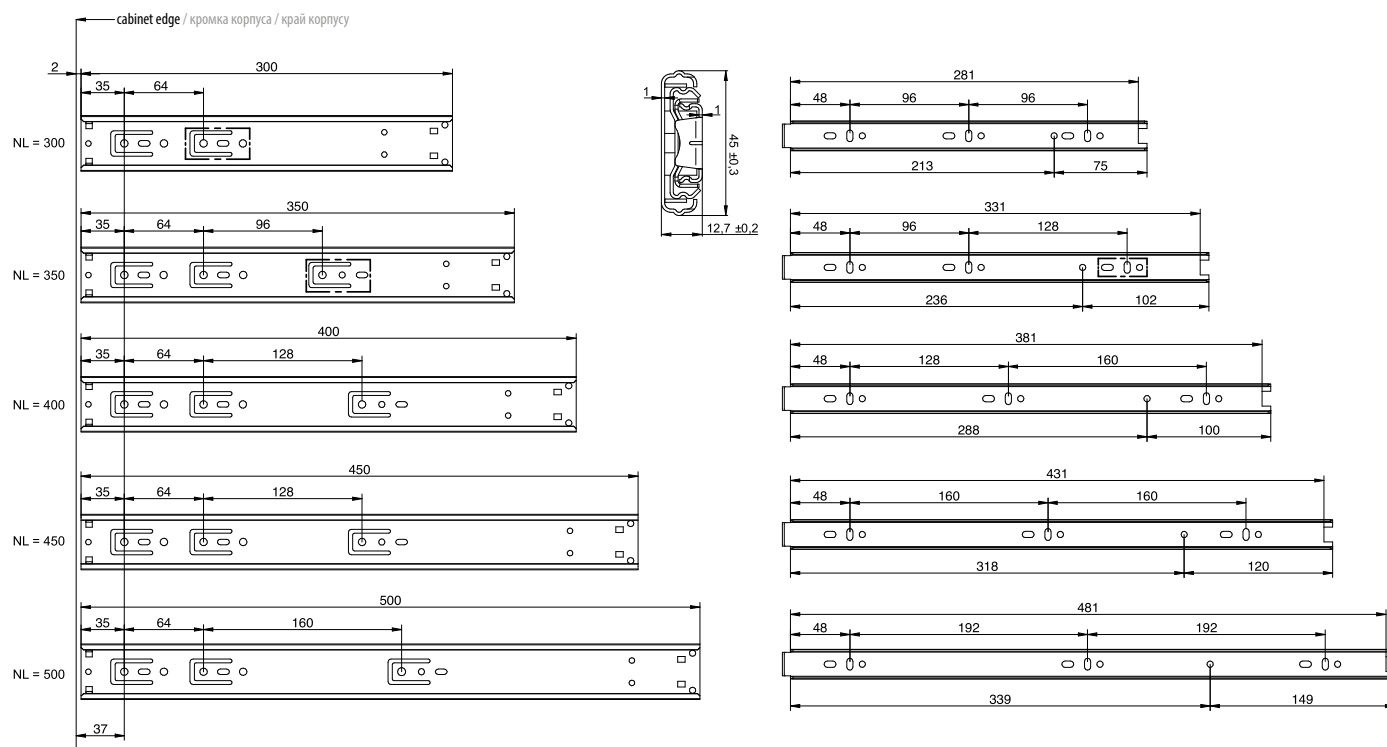
INSTALLATION DIMENSIONS

РАЗМЕРЫ ВСТРОЙКИ / РОЗМІРИ ВБУДОВИ



MOUNTING DIMENSIONS FOR RUNNERS

МОНТАЖНЫЕ РАЗМЕРЫ НАПРАВЛЯЮЩИХ / МОНТАЖНІ РОЗМІРИ НАПРАВЛЯЮЧИХ



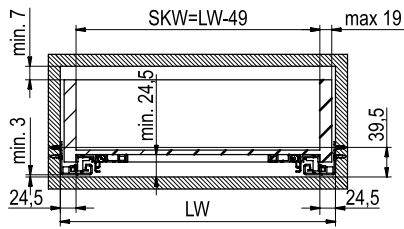
NL - nominal runner length / номинальная длина направляющих / номінальна довжина направляючих
 LW - internal cabinet width / внутренняя ширина корпуса / внутрішня ширина корпусу
 SKW - Internal drawer width / Внутренняя ширина ящика / Внутрішня ширина шухляди

INSTALLATION DIMENSIONS

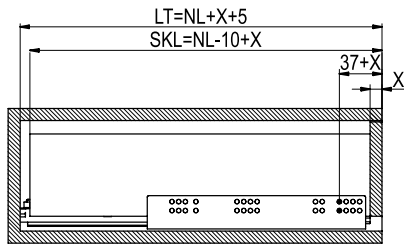
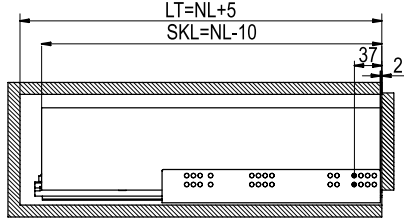
РАЗМЕРЫ ВСТРОЙКИ / РОЗМІРИ ВБУДОВИ

MOUNTING DIMENSIONS FOR RUNNERS

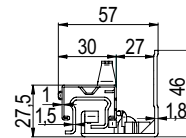
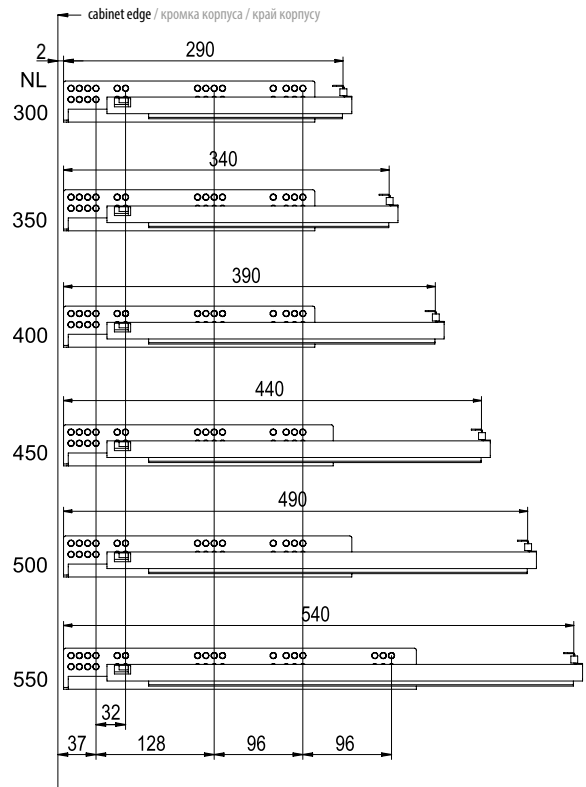
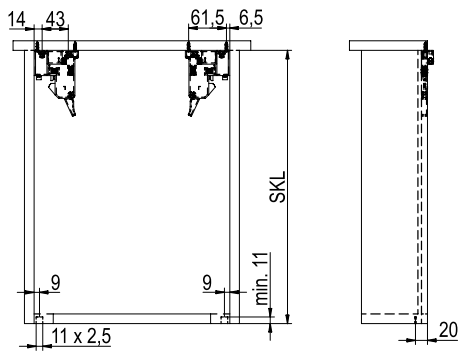
МОНТАЖНЫЕ РАЗМЕРЫ НАПРАВЛЯЮЩИХ / МОНТАЖНІ РОЗМІРИ НАПРАВЛЯЮЩИХ



Drawer side / Боковина ящика / Боковина шухляди




Drawer bottom / Дно ящика / Дно шухляди



REGULATION IN 3 DIMENSIONS

РЕГУЛІРОВКА В 3 ПЛОСКОСТЯХ / РЕГУЛЮВАННЯ В 3 ПЛОЩИНАХ



Side adjustment ± 1,5 mm
Боковая регулировка
Бічне регулювання



Height adjustment 0~+3 mm
Регулировка высоты
Регулювання висоти



Depth adjustment 0~+3 mm /
Регулировка глубины
Регулювання глибини

NL - nominal runner length / номинальная длина направляющих / номінальна довжина направляючих
LW - internal cabinet width / внутренняя ширина корпуса / внутрішня ширина корпусу
SKW - Internal drawer width / Внутренняя ширина ящика / Внутрішня ширина шухляди
SKL - Drawer length / Длина ящика / Довжина шухляди

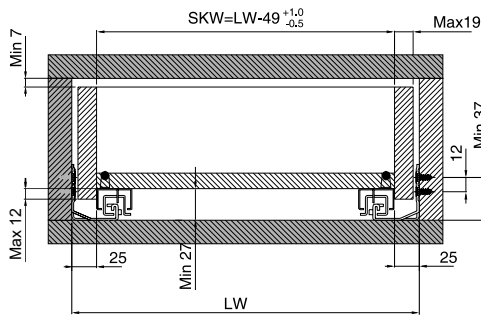
Comfort Slide Plus 3D soft close 40 kg / Comfort Slide Plus 3D с мягким доводчиком 40 кг / Comfort Slide Plus 3D з м'яким дотягом 40 кг

INSTALLATION DIMENSIONS

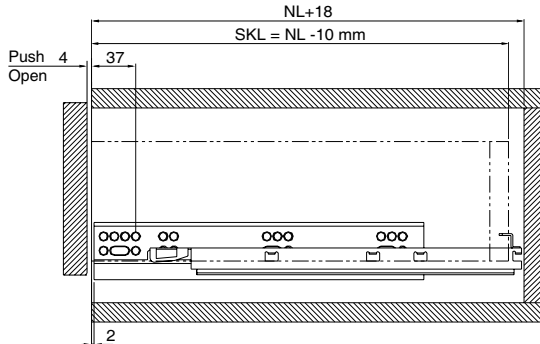
РАЗМЕРЫ ВСТРОЙКИ / РОЗМІРИ ВБУДОВИ

MOUNTING DIMENSIONS FOR RUNNERS

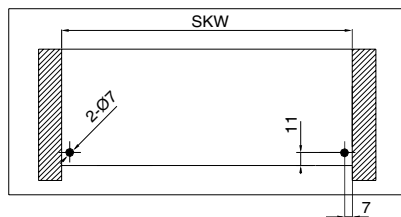
МОНТАЖНЫЕ РАЗМЕРЫ НАПРАВЛЯЮЩИХ / МОНТАЖНІ РОЗМІРИ НАПРАВЛЯЮЩИХ



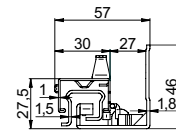
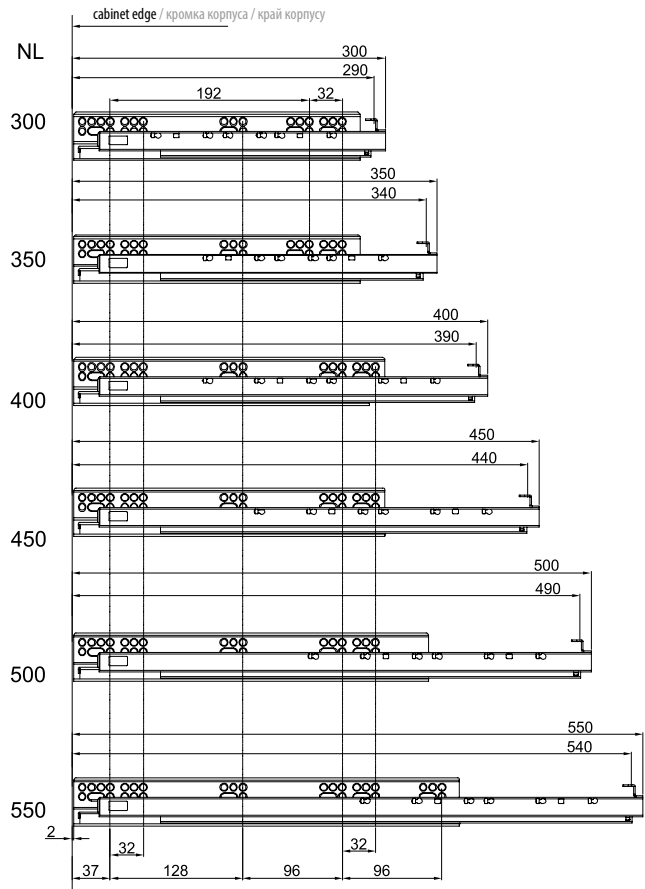
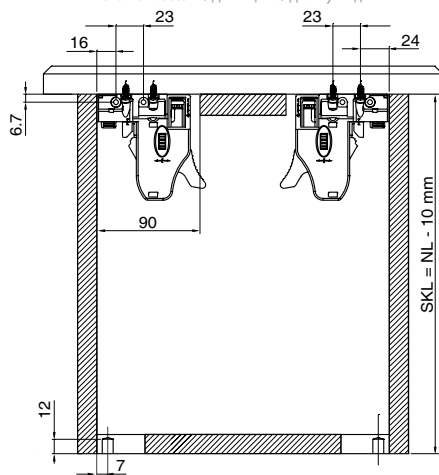
Drawer side / Боковина ящика / Боковина шухляди



Drawer back / Задняя стенка ящика / Задня стінка шухляди



Drawer bottom / Дно ящика / Дно шухляди



REGULATION IN 3 DIMENSIONS

РЕГУЛИРОВКА В 3 ПЛОСКОСТЯХ / РЕГУЛЮВАННЯ В 3 ПЛОЩИНАХ



Side adjustment ± 1,5 mm
Боковая регулировка
Бічне регулювання



Height adjustment 0~+3 mm
Регулировка высоты
Регулювання висоти



Depth adjustment 0~+3 mm /
Регулировка глубины
Регулювання глибини

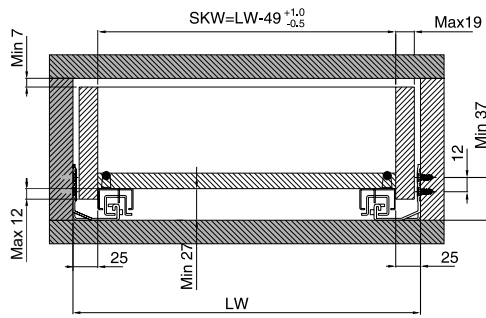
NL - nominal runner length / номинальная длина направляющих / номінальна довжина направляючих
LW - internal cabinet width / внутренняя ширина корпуса / внутрішня ширина корпусу
SKW - Internal drawer width / Внутренняя ширина ящика / Внутрішня ширина шухляди
SKL - Drawer length / Длина ящика / Довжина шухляди

Comfort Slide Plus 3D push open 40 kg

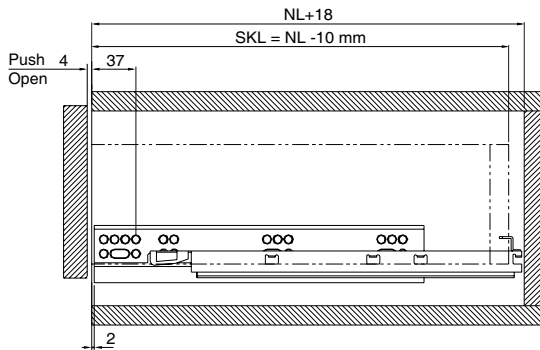


INSTALLATION DIMENSIONS

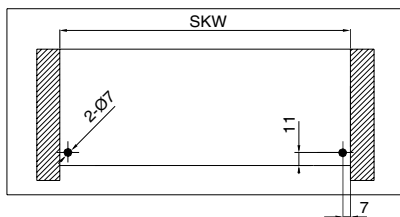
РАЗМЕРЫ ВСТРОЙКИ / РОЗМІРИ ВБУДОВИ



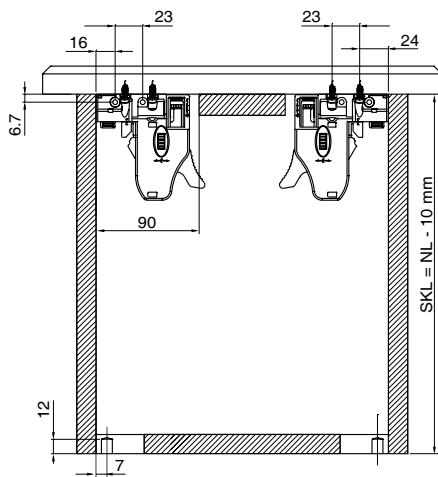
Drawer side / Боковина ящика / Боковина шухляди



Drawer back / Задняя стенка ящика / Задня стінка шухляди

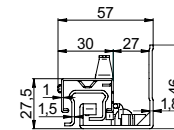
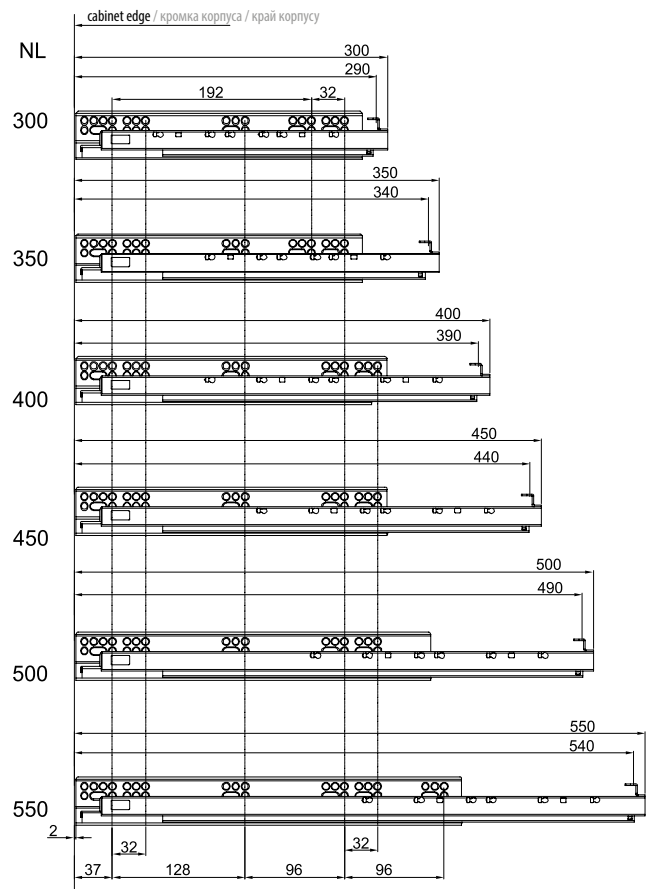


Drawer bottom / Дно ящика / Дно шухляди



MOUNTING DIMENSIONS FOR RUNNERS

МОНТАЖНЫЕ РАЗМЕРЫ НАПРАВЛЯЮЩИХ / МОНТАЖНІ РОЗМІРИ НАПРАВЛЯЮЩИХ



REGULATION IN 3 DIMENSIONS

РЕГУЛИРОВКА В 3 ПЛОСКОСТЯХ / РЕГУЛЮВАННЯ В 3 ПЛОЩИНАХ



Side adjustment ± 1,5 mm
Боковая регулировка
Бічне регулювання



Height adjustment 0~+3 mm
Регулировка высоты
Регулювання висоти



Depth adjustment 0~+3 mm
Регулировка глубины
Регулювання глибини

NL - nominal runner length / номинальная длина направляющих / номінальна довжина направляючих
LW - internal cabinet width / внутренняя ширина корпуса / внутрішня ширина корпусу
SKW - Internal drawer width / Внутренняя ширина ящика / Внутрішня ширина шухляди
SKL - Drawer length / Длина ящика / Довжина шухляди



DO NOT KNOW HOW YOU ARE, IT'S HOW YOU WANT TO BE. Paul Arden

A SMILE IN THE MIND
IN THE MIND
Very Positive

THE NEW YORK TIMES BESTSELLER

4.

THE DRESSING ROOM

НАПОЛНЕНИЕ ДЛЯ ШКАФОВ

ГАРДЕРОБ



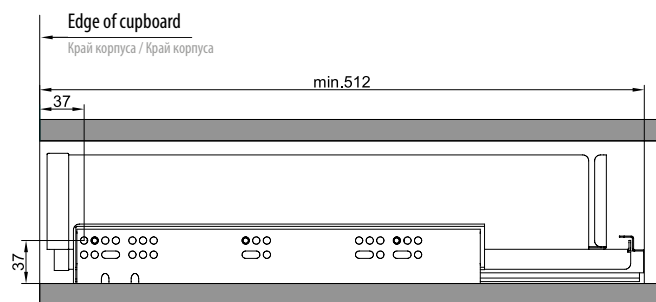
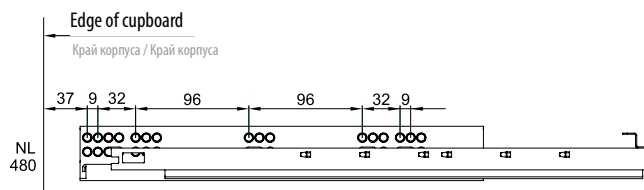


THE DRESSING ROOM





INTERNAL DRAWER WITH FRONT DECOR H=80 NL=480
 ВНУТРЕННИЙ ЯЩИК H=80 NL=480 С ДЕКОРОМ | ВНУТРІШНЯ ШУХЛЯДА H=80 NL=480 З ДЕКОРОМ

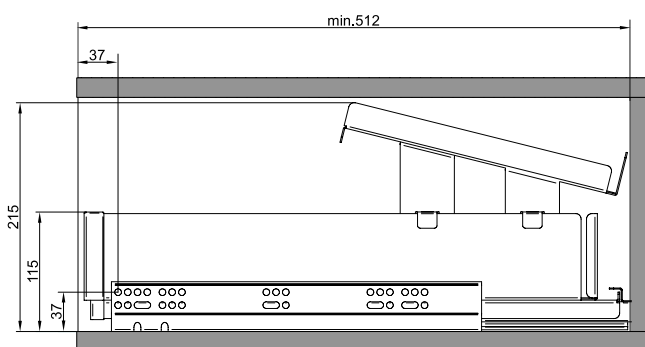


↔		▮
600	WE35.0002.01	A18, 331
800	WE35.0003.01	A18, 331
900	WE35.0004.01	A18, 331

A18 BLACK MATTE ЧЕРНЫЙ МАТОВЫЙ / ЧОРНИЙ МАТОВИЙ **331 WHITE MATTE** БЕЛЫЙ МАТОВЫЙ / БІЛИЙ МАТОВИЙ



SHOE RACK
 полка для обуви | полиця для взуття



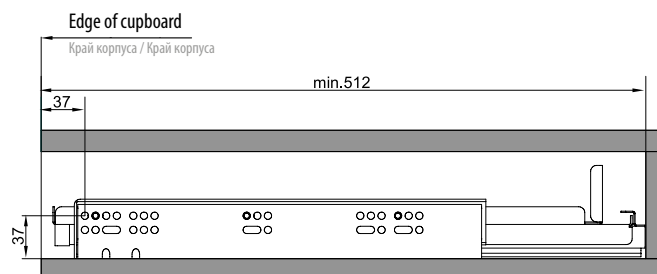
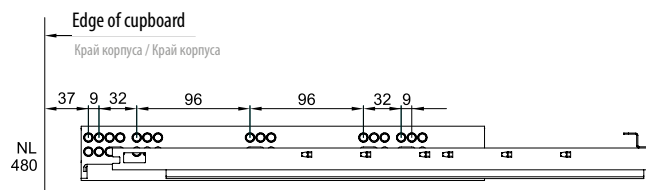
↔		⌄
600	WE35.0006.01	A18, 331
800	WE35.0007.01	A18, 331
900	WE35.0008.01	A18, 331

⌄ A18 BLACK MATTE
 ЧЕРНЫЙ МАТОВЫЙ / ЧОРНИЙ МАТОВИЙ

⌄ 331 WHITE MATTE
 БЕЛЫЙ МАТОВЫЙ / БІЛИЙ МАТОВИЙ




INTERNAL DRAWER H=50 NL=480
 ВНУТРЕННИЙ ЯЩИК H=50 NL=480 | ВНУТРИШНЯ ШУХЛЯДА H=50 NL=480



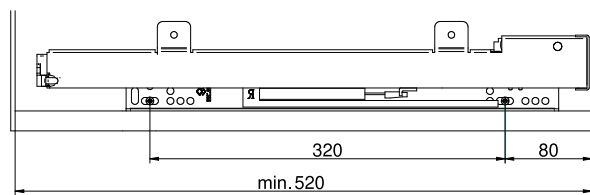
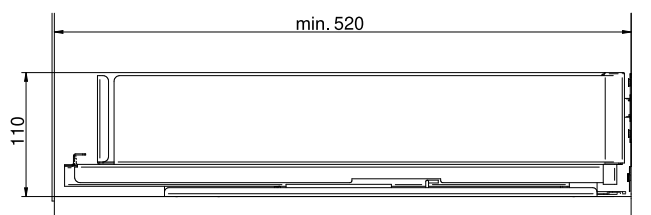
↔		▮
600	WE35.0009.01	A18, 331
800	WE35.0010.01	A18, 331
900	WE35.0011.01	A18, 331



INTERNAL DRAWER WITH AUTOMATIC EXTENSION NL=480
 ВНУТРЕННИЙ ЯЩИК С АВТОМАТИЧЕСКИМ ВЫДВИЖЕНИЕМ Н=80 NL=480 | ВНУТРІШНЯ ШУХЛЯДА З АВТОМАТИЧНИМ ВИСУВАННЯМ Н=80 NL=480




Edge of cupboard
 Край корпуса / Край корпуса



A18 BLACK MATTE ЧЕРНЫЙ МАТОВЫЙ / ЧОРНИЙ МАТОВИЙ **331 WHITE MATTE** БЕЛЫЙ МАТОВЫЙ / БІЛИЙ МАТОВИЙ





Internal organisation / Внутренняя организация / Внутрішня організація

WARDROBE INSERTS

ГАРДЕРОБНЫЕ ОРГАНИЗАТОРЫ ДЛЯ ЯЩИКОВ | ОРГАНИЗАТОРЫ


- compatible with PURO H=50, Ultra Box as well as the Blum Legrabox / совместим с ящиками Puro H=50, Ultra Box и Blum Legrabox / сумісні з шухлядами PURO H=50, Ultra Box та Blum Legrabox
- 6 models with various applications to choose from, available in widths: 100, 200 and 520 mm / 6 моделей на выбор для различных предназначений шириной 100, 200 и 520 мм / 6 моделей для різного призначення на вибір шириною 100, 200 та 520 мм
- available in two colour options / доступны в двух цветовых вариантах / доступний у двох кольорових варіантах
 - creamy synthetic leather combined with black velvet / кремовая экокожа в сочетании с черным бархатом / біла екошкіра в поєднанні з чорним оксамитом
 - black synthetic leather combined with copper velvet / черная экокожа в сочетании с медным бархатом / чорна екошкіра в поєднанні з мідним оксамитом
- sold separately / продаются по отдельности / продаються окремо
- for self-completion / возможность разной комплектации / для самостійного складання



4

A1 INSERT A1 LARGE FOR JEWELRY


БОЛЬШОЙ ВКЛАД А1 ДЛЯ УКРАШЕНИЙ
ОРГАНИЗАТОР А1 ВЕЛИКИЙ ДЛЯ БИЖУТЕРИИ



↔ 520 | |||| TE36.9000.46 | ▮ BN4, BN5

A2 INSERT A2 LARGE FOR ACCESSORIES

БОЛЬШОЙ ВКЛАД А2 ДЛЯ АКСЕССУАРОВ
ОРГАНИЗАТОР А2 ВЕЛИКИЙ ДЛЯ АКСЕССУАРИВ



↔ 520 | |||| TE36.9001.46 | ▮ BN4, BN5

B1 INSERT B1 MEDIUM FOR WATCHES AND BRACELETS

ВКЛАД В1 СРЕДНИЙ ДЛЯ ЧАСОВ И БРАСЛЕТОВ
ОРГАНИЗАТОР В1 СЕРЕДНИЙ ДЛЯ ГОДИННИКОВ ТА БРАСЛЕТІВ



↔ 200 | |||| TE36.9002.46 | ▮ BN4, BN5

B2 INSERT B2 MEDIUM FOR ACCESSORIES

ВКЛАД В2 ДЛЯ АКСЕССУАРОВ
ОРГАНИЗАТОР В2 СЕРЕДНИЙ ДЛЯ АКСЕССУАРИВ



↔ 200 | |||| TE36.9003.46 | ▮ BN4, BN5

B3 INSERT B3 MEDIUM FOR JEWELRY

ВКЛАД В3 СРЕДНИЙ ДЛЯ УКРАШЕНИЙ
ОРГАНИЗАТОР В3 СЕРЕДНИЙ ДЛЯ БИЖУТЕРИИ



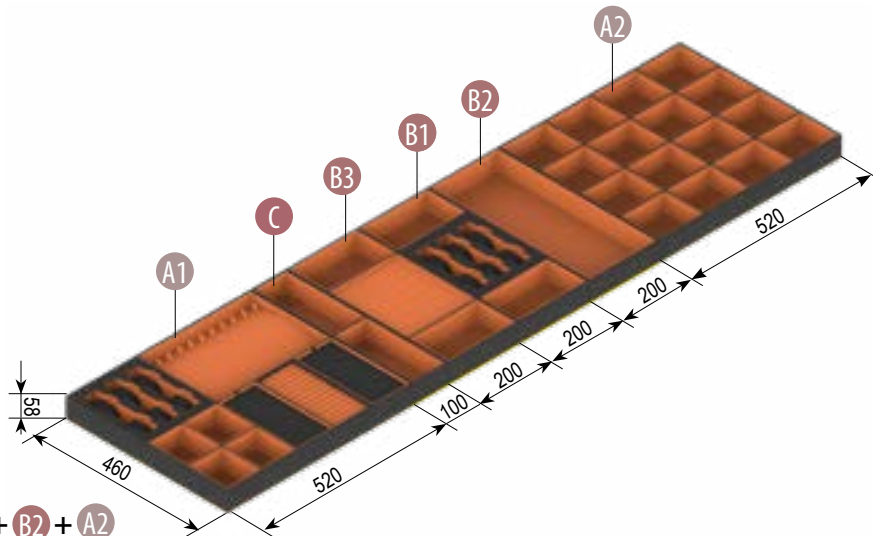
↔ 200 | |||| TE36.9004.46 | ▮ BN4, BN5

C INSERT C SMALL FOR ACCESSORIES

ВКЛАД С МАЛЫЙ ДЛЯ АКСЕССУАРОВ
ОРГАНИЗАТОР С МАЛИЙ ДЛЯ АКСЕССУАРИВ



↔ 100 | |||| TE36.9005.46 | ▮ BN4, BN5



A1 + C + B3 + B1 + B2 + A2

▮ BN4 BLACK / ORANGE
ЧЕРНЫЙ / ОРАНЖЕВЫЙ | ЧОРНИЙ / ПОМАРАНЧЕВИЙ

▮ BN5 WHITE / BLACK
БЕЛЫЙ / ЧЕРНЫЙ | БІЛИЙ / ЧОРНИЙ

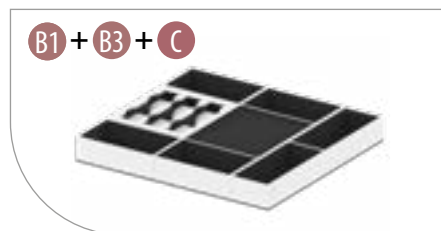
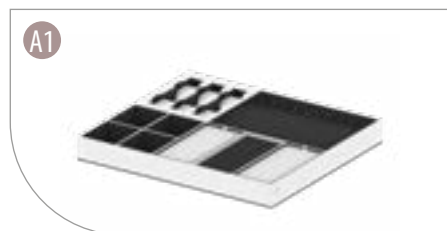
Internal organisation / Внутренняя организация / Внутрішня організація

EXAMPLE CONFIGURATIONS OF DRAWER INSERTS ACCORDING TO DRAWER WIDTHS:

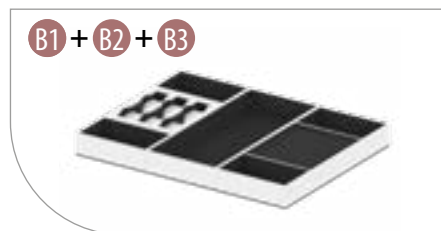


ПРИМЕРЫ КОМБИНАЦИЙ ОРГАНИЗАТОРОВ ДЛЯ ГАРДЕРОБА В ЗАВИСИМОСТИ ОТ ШИРИНЫ ЯЩИКА:

ПРИКЛАДИ КОМБІНАЦІЙ ОРГАНІЗАТОРІВ ДЛЯ ШУХЛЯД В ЗАЛЕЖНОСТІ ВІД ШИРИНИ:



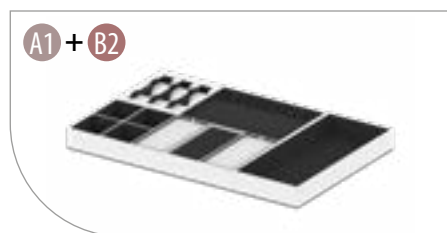
600



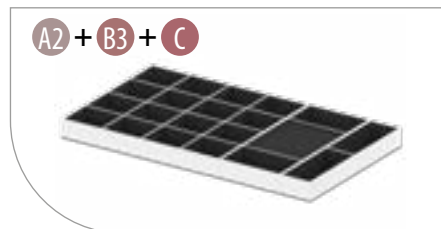

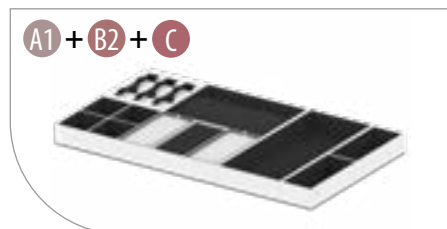
700



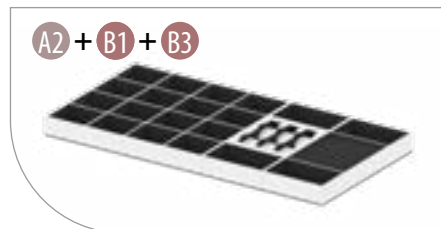
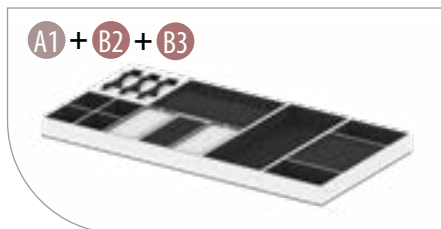
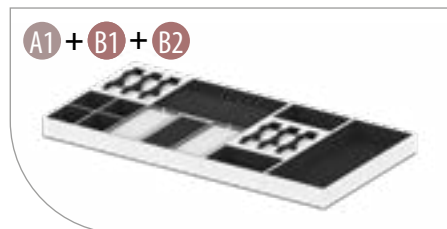
800




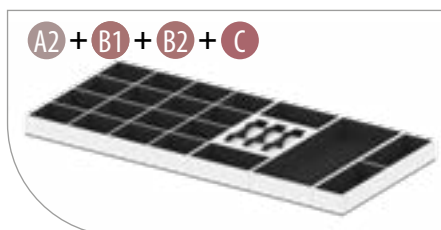
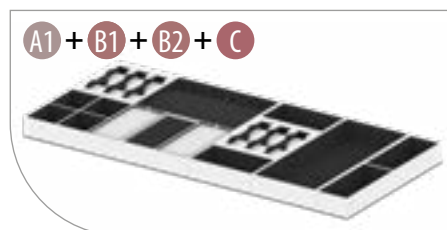
900



1000



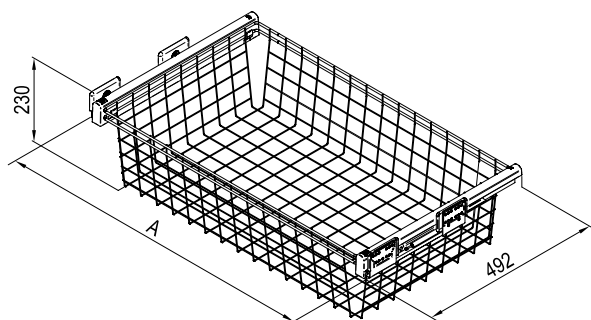
1100





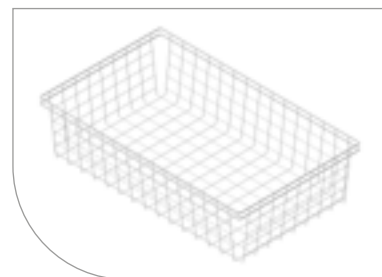
LINEN DRAWER L-480

ВЫКАТНАЯ КОРЗИНА ДЛЯ БЕЛЬЯ L-480 | ШУХЛЯДА ДЛЯ БІЛІЗНИ L-480



1 LINEN BASKET 600-900

КОРЗИНА ДЛЯ БЕЛЬЯ 600-900
 КОРЗИНА ДЛЯ БІЛІЗНИ 600-900



↔	A	▤	▥
600	564 - 568	WE29.0637.01	061, 331
700	664 - 668	WE29.0638.01	061, 331
800	764 - 768	WE29.0639.01	061, 331
900	864 - 868	WE29.0640.01	061, 331

2 EXTENSION SYSTEM L-480

СИСТЕМА ВЫДВИЖЕНИЯ L-480
 НАПРАВЛЯЮЧИ L-480

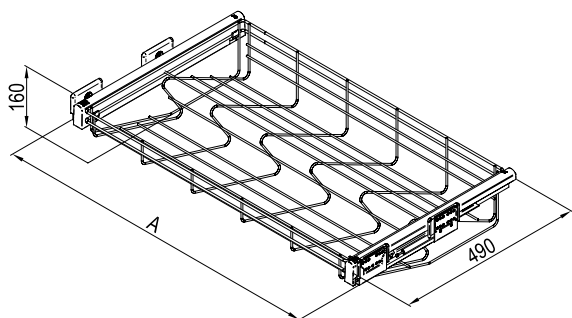


▤	▥
WE29.0649.01	061, 331



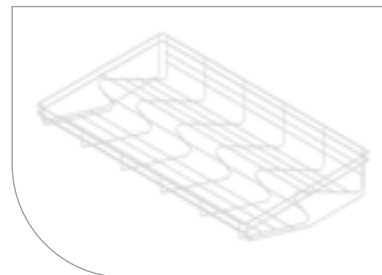
DRAWER FOR SHOES L-480

ВЫКАТНАЯ КОРЗИНА ДЛЯ ОБУВИ L-480 | ШУХЛЯДА ДЛЯ ВЗУТТЯ L-480



1 SHOE RACK 600-900

ПОЛКА ДЛЯ ОБУВИ 600-900
 КОРЗИНА ДЛЯ ВЗУТТЯ 600-900



↔	A		▬
600	564 - 568	WE29.0641.01	061, 331
700	664 - 668	WE29.0642.01	061, 331
800	764 - 768	WE29.0643.01	061, 331
900	864 - 868	WE29.0644.01	061, 331

2 EXTENSION SYSTEM L-480

СИСТЕМА ВЫДВИЖЕНИЯ L-480
 НАПРАВЛЯЮЧІ L-480

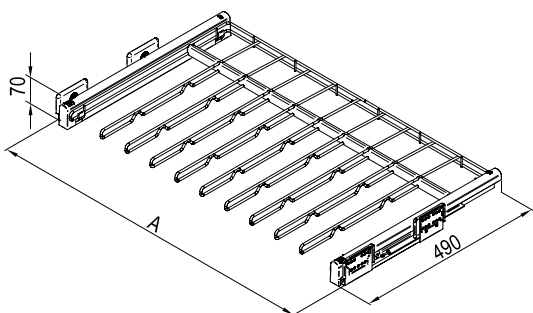


	▬
WE29.0649.01	061, 331



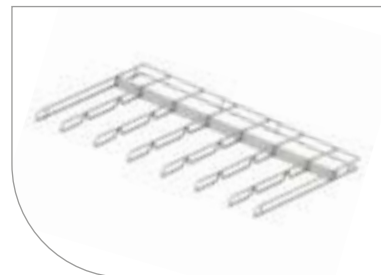
DRAWER FOR TROUSERS L-480

ВЫКАТНАЯ КОРЗИНА ДЛЯ БРЮК L-480 | ШУХЛЯДА ДЛЯ ШТАНІВ L-480



1 TROUSER HANGER 600-900

ВЕШАЛКА ДЛЯ БРЮК 600-900
 ШУХЛЯДА ДЛЯ ШТАНІВ 600-900



↔	A		⌘
600	564 - 568	WE29.0645.01	061, 331
700	664 - 668	WE29.0646.01	061, 331
800	764 - 768	WE29.0647.01	061, 331
900	864 - 868	WE29.0648.01	061, 331

2 EXTENSION SYSTEM L-480

СИСТЕМА ВЫДВИЖЕНИЯ L-480
 НАПРАВЛЯЮЧИ L-480

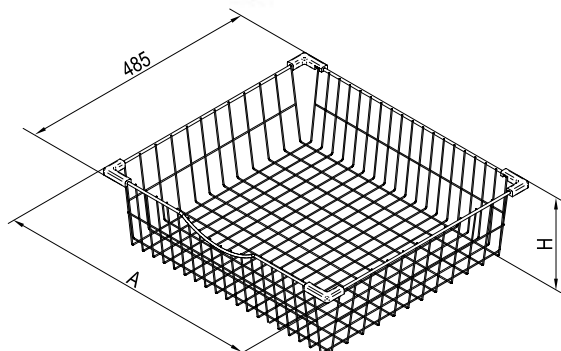


	⌘
WE29.0649.01	061, 331



SIMPLA DRAWER L-500

ВЫКАТНАЯ КОРЗИНА L-500 | ШУХЛЯДА SIMPLA L-500



1 BASKET 400-600

КОРЗИНА 400-600
КОРЗИНА 400-600



↔	A	H		┌
400	332-348	150	WA03.4965.01	003, 788
		200	WA03.4969.01	003, 788
500	432-448	150	WA03.4966.01	003, 788
		200	WA03.4970.01	003, 788
600	532-548	150	WA03.4967.01	003, 788
		200	WA03.4971.01	003, 788

2 EXTENSION SYSTEM L-500

СИСТЕМА ВЬДВИЖЕННЯ L-500 / НАПРАВЛЯЮЧІ L-500

ROLLER RUNNER

РОЛИКОВАЯ НАПРАВЛЯЮЩАЯ / РОЛІКОВІ

BALL BEARING RUNNER

ШАРИКОВАЯ НАПРАВЛЯЮЩАЯ / ТЕЛЕСКОПІЧНІ

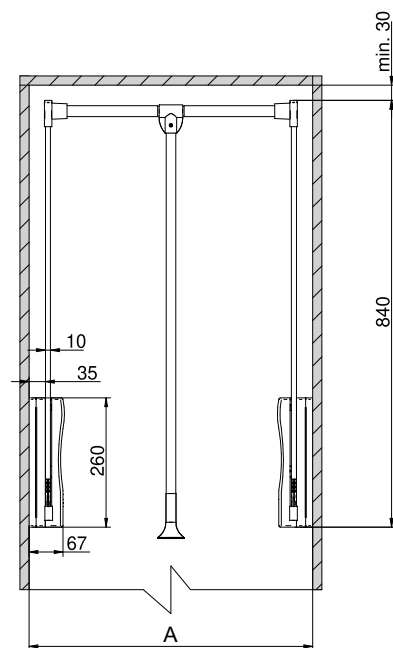


	┌		┌
TH03.1037.01	002, 003	WH02.2176.01	062

┌ 002 SILVER / СЕРЕБРО / СРІБНИЙ 003 WHITE / БЕЛЫЙ / БІЛИЙ 062 ZINC / ОЦІНК / ОЦИНКОВАНИЙ 788 SILVER RAL 9006 / СЕРЕБРО RAL 9006 / СРІБНИЙ RAL 9006



PULL-DOWN WARDROBE HANGER LIFTER BASIC
 ПАНТОГРАФ LIFTER BASIC | ПАНТОГРАФ LIFTER BASIC



↔	▨	▧
540 - 710	TA01.0072.08	003, 052, 055
645 - 930	TA01.0073.08	003, 052, 055
890 - 1220	TA01.0074.08	003, 052, 055

▧ 003 WHITE БЕЛЫЙ / БІЛИЙ 052 CHROME/BLACK ХРОМ/ЧЕРНЫЙ | ХРОМ/ЧОРНИЙ 055 BLACK ЧЕРНЫЙ | ЧОРНИЙ



● **housing made of plastic**

корпус выполнен из пластика
кріплення виготовлене з пластику




● **cabinet side mount**

крепится к боковой части корпуса
кріпиться з боків шафи



● **maximum load capacity: 12 kg**

максимальная нагрузка 12 кг
навантаження 12 кг



● **3 colour solution**

3 варианта цвета
3 версії кольорів



● **steel columns**

стальные опоры
сталеві колони

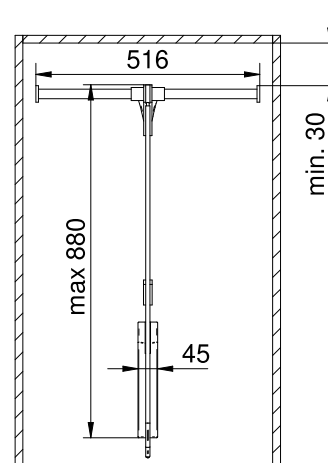



● **soft-close mechanism**

плавное закрывание
м'який дотяг при закритті



PULL-DOWN WARDROBE HANGER LIFTER SOLO
ПАНТОГРАФ LIFTER SOLO | ПАНТОГРАФ LIFTER SOLO



↔
550

|||||
TA01.0075.18

▬
C10

▬ C10 BLACK
ЧЕРНЫЙ | ЧОРНИЙ



**aluminium housing
with concealed mounting**

алюминиевый корпус со скрытым креплением
кріплення виготовлене з алюмінію



back panel mount

крепится к задней стенке
кріпиться до задньої стінки



**adjustable angle
in closed position**

регулируемый угол закрытия
регульований кут положення закриття



maximum load capacity: 8 kg

максимальная нагрузка 8 кг
навантаження 8 кг



aluminium column

алюминиевая опора
колона з алюмінію



**damper for opening
movement**

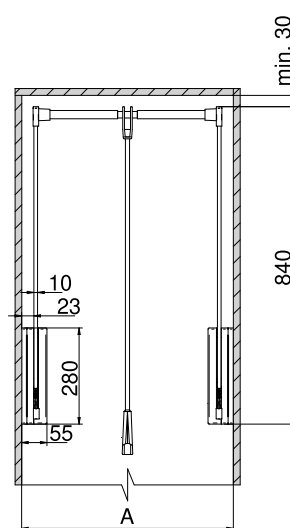
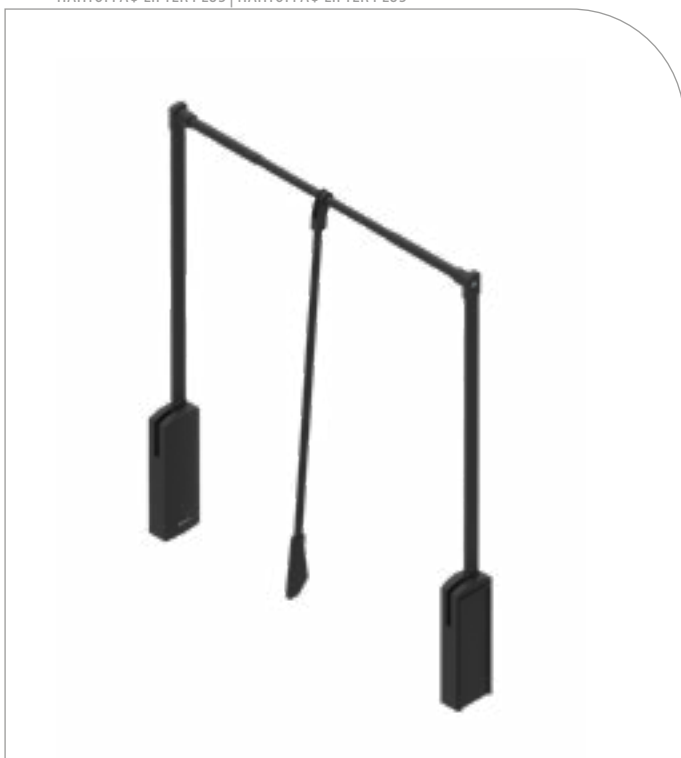
фиксирование при открытии
обмежувач при відкритті

soft-close mechanism

плавное закрывание
м'який дотяг при закритті



PULL-DOWN WARDROBE HANGER LIFTER PLUS
 ПАНТОГРАФ LIFTER PLUS | ПАНТОГРАФ LIFTER PLUS



↔	▨	▮
520 - 670	TA01.0076.18	CJ0
660 - 890	TA01.0077.18	CJ0
890 - 1210	TA01.0078.18	CJ0



● **aluminium housing
with concealed mounting**

алюминиевый корпус со скрытым креплением
кріплення виготовлене з алюмінію



● **cabinet side mount**

крепится к боковой части корпуса
кріпиться з боків шафи



● **maximum load capacity: 12 kg**

максимальная нагрузка 12 кг
навантаження 12 кг



● **aluminium columns**

алюминиевая опора
колонна з алюмінію



● **damper for opening
movement**

фиксирование при открытии
обмежувач при відкритті

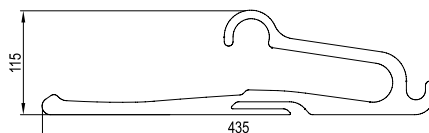



● **soft-close mechanism**

плавное закрывание
м'який дотяг при закритті



TROUSERS HANGER SET 5 PCS
КОМПЛЕКТ ВЕШАЛОК ДЛЯ БРЮК 5 ШТ. | НАБІР З ВІШАКІВ ДЛЯ ШТАНІВ 5 ШТ



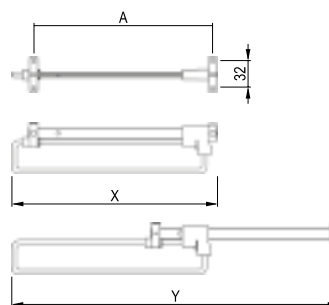
TA01.0060.05

061

061 BLACK
ЧЕРНИЙ | ЧОРНИЙ

PULL-OUT CLOTHES HANGER

ВЫДВИЖНАЯ ВЕШАЛКА | ВИСУВНИЙ ВІШАК

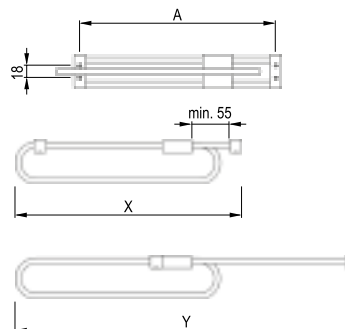


↔	A x X x Y		≡
250	220 x 253 x 403	TA01.0005.08	064
300	270 x 303 x 503	TA01.0006.08	064
350	320 x 353 x 589	TA01.0007.08	064
400	380 x 413 x 709	TA01.0008.08	064
450	420 x 453 x 779	TA01.0009.08	064
500	480 x 503 x 890	TA01.0032.08	064

4

PULL-OUT CLOTHES HANGER E50

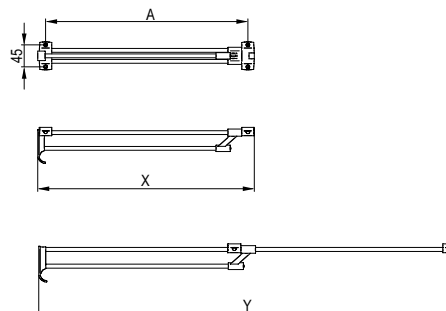
ВЫДВИЖНАЯ ВЕШАЛКА E50 | ВИСУВНИЙ ВІШАК E50



↔	A x X x Y		≡
250	237 x 282 x 400	TA01.0052.08	052
300	287 x 332 x 500	TA01.0038.08	052
350	337 x 382 x 600	TA01.0039.08	052
400	387 x 432 x 700	TA01.0040.08	052
450	437 x 482 x 800	TA01.0013.08	052
500	437 x 532 x 800	TA01.0010.08	052

PULL-OUT CLOTHES HANGER E50 WITH HANDLE


ВЫДВИЖНАЯ ВЕШАЛКА E50 С РУЧКОЙ | ВИСУВНИЙ ВІШАК E50 З РУЧКОЮ



↔	A x X x Y		≡
250	222 x 250 x 392	TA01.0053.47	052
300	272 x 300 x 492	TA01.0041.47	052
350	320 x 350 x 592	TA01.0042.47	052
400	376 x 400 x 692	TA01.0043.47	052
450	425 x 450 x 792	TA01.0044.47	052
500	475 x 500 x 892	TA01.0045.47	052

≡ 052 CHROME/BLACK
ХРОМ/ЧЕРНЫЙ | ХРОМ/ЧОРНИЙ

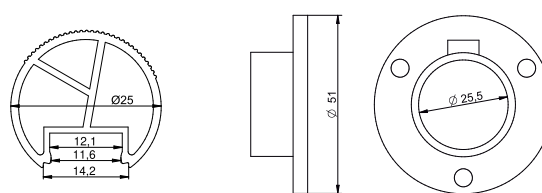
≡ 064 NICKEL
НИКЕЛЬ | НИКЕЛЬ



LUMINO ROUND ROD

КРУГЛАЯ ШТАНГА LUMINO / ТРУБА КРУГЛА LUMINO

- dedicated for LED strips up to 10 mm (width) / підходить для світлодіодних лент шириною до 10 мм / призначений для стрічок шириною до 10 мм
- compatible with the LUMINO universal diffuser / сумісний з універсальним розсіювачем LUMINO
- knurled surface for better grip and scratch prevention / рифлена поверхня для кращого зчеплення та запобігання подряпинам
- internal space for LED strip installation / простір для установки світлодіодної ленти
- rosettes: holes for screws to fix the rosette to the cabinet body, hole for pass-through cable / розетки: отвори для винтів кріплення к корпусу шафи, отвір для пропуску кабелю / розетки: отвори для гвинтів, що кріплять розетку до корпусу шафи, отвір для протягування кабелю



1 LUMINO ROUND ROD LED PROFILE

СВЕТОДИОДНЫЙ ПРОФИЛЬ - КРУГЛАЯ ШТАНГА LUMINO
СВІТЛОДІОДНИЙ ПРОФІЛЬ - КРУГЛА ТРУБА

↔	▨▨▨▨	⚓	📦
2000	TG05.3710.07	035	20
3000	TG05.3711.07	035	20

2 ROSETTE FOR ROUND ROD LED PROFILE

РОЗЕТКА ДЛЯ СВЕТОДИОДНОГО ПРОФІЛЯ КРУГЛОЇ ШТАНГИ
РОЗЕТКА СВІТЛОДІОДНОГО ПРОФІЛЯ КРУГЛА ТРУБА

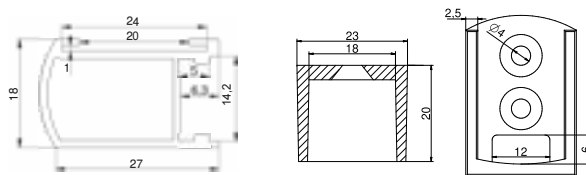
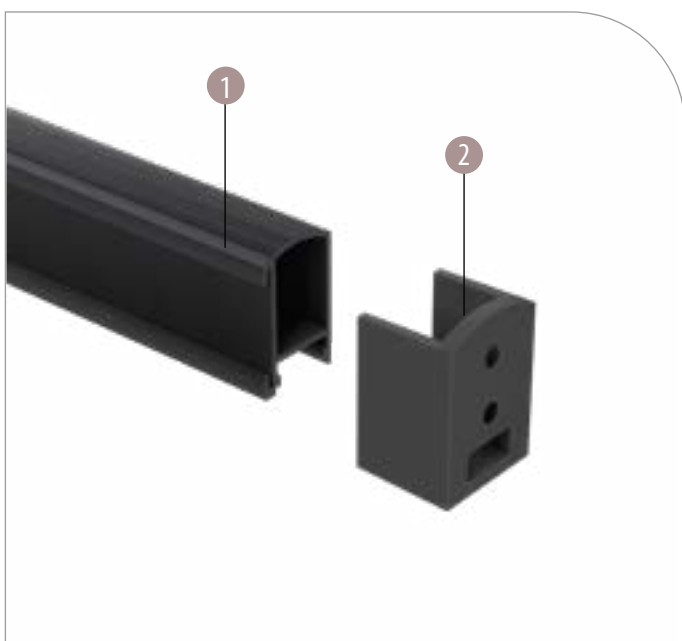
▨▨▨▨	⚓	📦
TR19.0034.14	049	1



LUMINO RECTANGULAR ROD LED PROFILE

СВЕТОДИОДНЫЙ ПРОФИЛЬ - ПРЯМОУГОЛЬНАЯ ШТАНГА LUMINO / ПРОФІЛЬ - ШТАНГА LUMINO

- dedicated for LED strips up to 10 mm (width) / подходит для светодиодных лент шириной до 10 мм / призначений для стрічок шириною до 10 мм
- compatible with the LUMINO universal diffuser / совместим с универсальным рассеивателем LUMINO / сумісний з універсальним розсіювачем LUMINO
- knurled surface for better grip and scratch prevention / рифлёная поверхность для лучшего сцепления и предотвращения царапин на штанге / канавки покращують зчеплення та запобігають подряпинам на поверхні
- double-sided design, suitable for decoration with any furniture edge or reversible for a smooth finish / двусторонняя конструкция, подходящая для декорирования мебельной кромкой или использования гладкой стороной / двостороння конструкція, пристосована для декорування будь-якого меблевого краю або виточення гладкою стороною
- internal space for LED strip installation / пространство для установки светодиодной ленты / місце для монтажу світлодіодної стрічки
- rosettes: holes for screws to fix the rosette to the cabinet body / розетки: отверстия для крепления винтами к корпусу шкафа / розетки: отвори для гвинтів, що кріплять розетку до корпусу шафи



1 LUMINO RECTANGULAR ROD LED PROFILE

СВЕТОДИОДНЫЙ ПРОФИЛЬ - ПРЯМОУГОЛЬНАЯ ШТАНГА LUMINO
ПРОФІЛЬ - ШТАНГА LUMINO

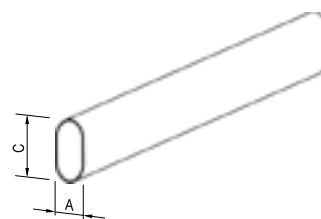
↔	▨▨▨	⊞	📦
2000	TG05.3708.07	003, 035, 689	20
3000	TG05.3709.07	003, 035, 689	20

2 ROSETTE FOR RECTANGULAR ROD LED PROFILE

РОЗЕТКА ДЛЯ СВЕТОДИОДНОГО ПРОФИЛЯ ПРЯМОУГОЛЬНОЙ ШТАНГИ
КРІПЛЕННЯ ПРОФІЛЬ - ШТАНГА

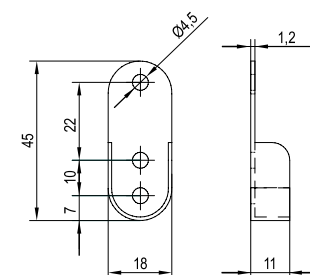
▨▨▨	⊞	📦
TR19.0033.05	013, 049, 061	2

● OVAL WARDROBE RAIL
ТРУБА ОВАЛЬНАЯ | ОВАЛЬНА ТРУБА



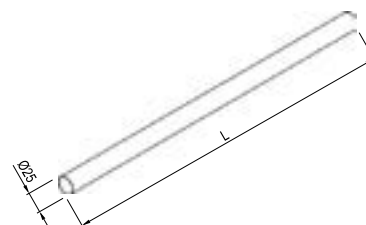
↔	A x C		⚓
3000	15 x 30	TA05.0061.01	001
3000	15 x 30	TA05.0014.01	061

● OVAL WARDROBE RAIL END SUPPORT
КРЕПЛЕНИЕ ОВАЛЬНОЙ ТРУБЫ | КРІПЛЕННЯ ОВАЛЬНОЇ ТРУБИ



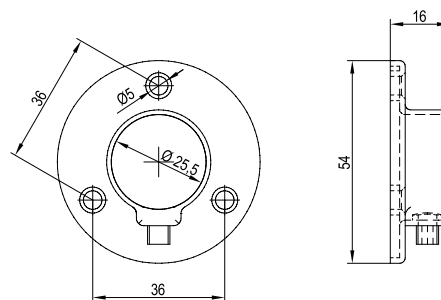
A x C		⚓
15 x 30	TA05.0039.66	061, 064

● ROUND WARDROBE RAIL Ø25
ТРУБА КРУГЛАЯ Ø25 | КРУГЛА ТРУБА Ø25



↔		⚓
3000	TA05.0012.01 TA05.0083.01	001, 061 001

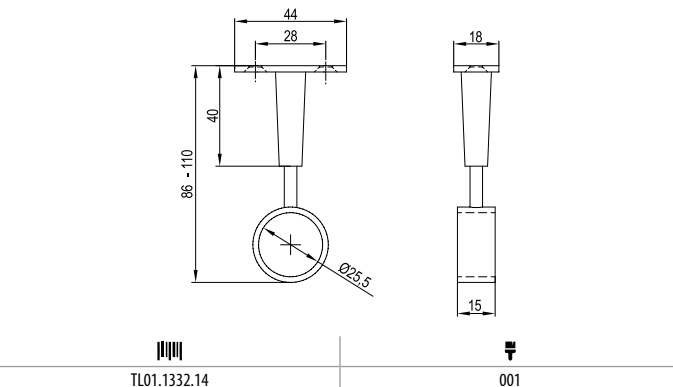
● ROUND WARDROBE RAIL END SUPPORT Ø25
КРЕПЛЕНИЕ ДЛЯ КРУГЛОЙ ТРУБЫ Ø25 | КРІПЛЕННЯ КРУГЛОЇ ТРУБИ Ø25



	⚓
TA05.0003.66	001, 061

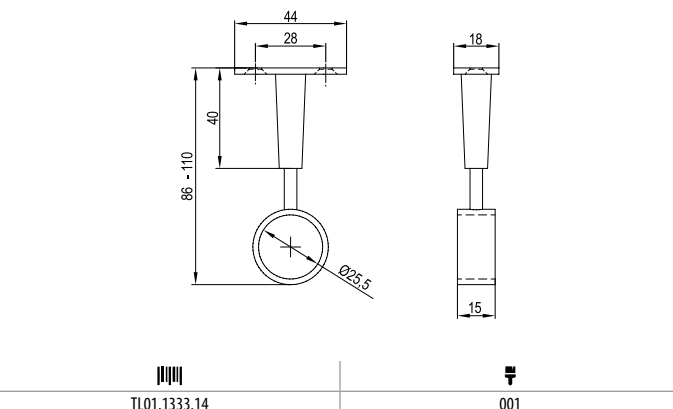
ADJUSTABLE HANGING WARDROBE RAIL CENTRE BRACKET (651)

ДЕРЖАТЕЛЬ РЕГУЛЮЕМЫЙ (651) | РЕГУЛЬОВАНИЙ НАСКРІЗНИЙ ТРИМАЧ (651)



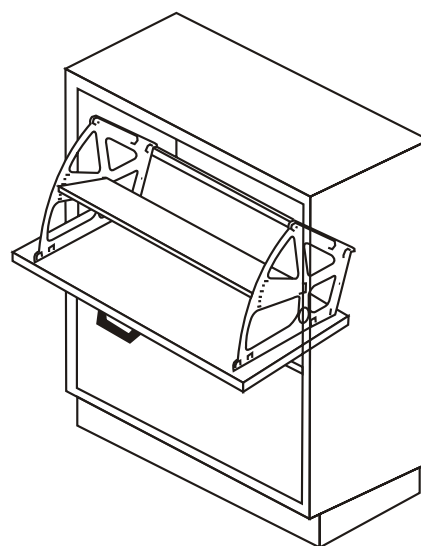
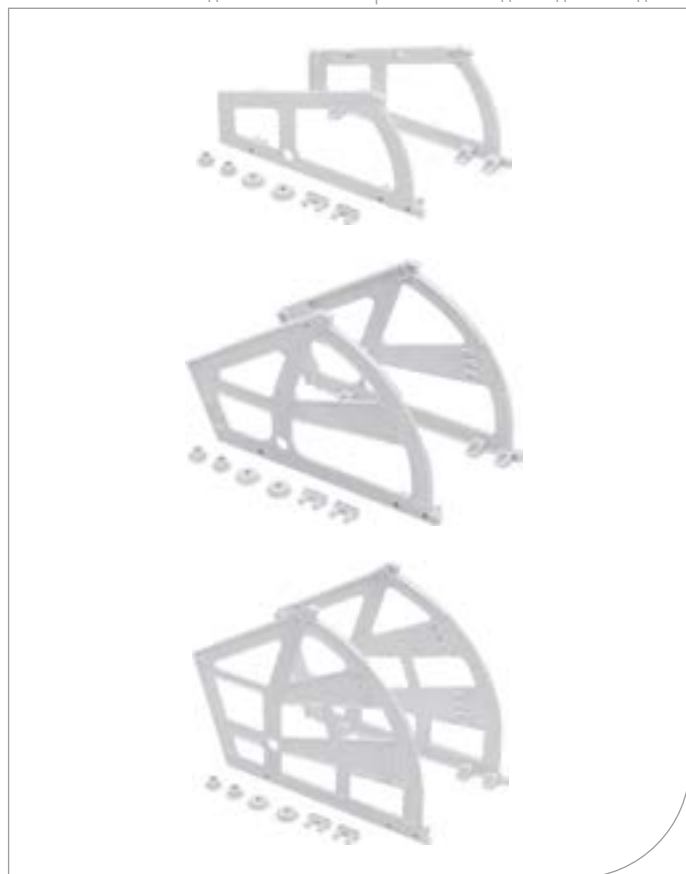
ADJUSTABLE HANGING WARDROBE RAIL END BRACKET (652)

ДЕРЖАТЕЛЬ ТОРЦЕВОЙ С РЕГУЛИРОВКОЙ (652) | РЕГУЛЬОВАНИЙ ТРИМАЧ КІНЦЕВИЙ (652)



FIXING BRACKET FOR DROP-DOWN SHOE RACK

КОМПЛЕКТ БОКОВИН ДЛЯ ОБУВНОГО ШКАФА | РЕГУЛЬОВАНА ПІДВІСКА ДЛЯ ШАФИ ДЛЯ ВЗУТТЯ



1 Shelf	TA02.0001.05	013
2 Shelves	TA02.0002.05	013
3 Shelves	TA02.0003.05	013

5. BATHROOM, LAUNDRY, UTILITY ROOM

ВАННАЯ КОМНАТА, ПРАЧЕЧНЫЕ,
ПОДСОБНЫЕ ПОМЕЩЕНИЯ

ВАННА КІМНАТА, ПРАЛЬНЯ,
ПІДСОБНЕ ПРИМІЩЕННЯ





BATHROOM
LAUNDRY UTILITY ROOM

SINGLE CARGO MINI BASE BASKET 300-600 L-300/450

НИЖНЕЕ ОДНОУРОВНЕВОЕ 300-600 L-300/450 | КАРГО МІНІ ОДНОРІВНЕВЕ 300-600 L-300/450

5



1 SINGLE BASE BASKET 300-600

КОРЗИНА НИЖНЯЯ ОДНОУРОВНЕВАЯ 300-600 | КОРЗИНА ОДНОРІВНЕВА 300-600

2 REJS FULL BASE EXTENSION SYSTEM L-300/450

НИЖНЯЯ СИСТЕМА ВЫДВИЖЕНИЯ REJS FULL L-300/450 | НАПРАВЛЯЮЧИ REJS FULL L-300/450


universal - for a cabinet with hinged front or pull-out front
 универсальный - для навесных или выдвигаемых фасадов
 універсальні до шаф з фасадом на петлях або висувний фасад

L=300

L=450

L=300

L=450



↔	▤	⌄	↔	▤	⌄
300	WE29.0147.01	003	300	WE29.0009.01	001, 003, 062, 924
400	WE29.0148.01	003	400	WE29.0010.01	001, 003, 062, 924
500	WE29.0149.01	003	500	WE29.0011.01	001, 003, 062, 924
600	WE29.0150.01	003	600	WE29.0151.01	001, 003, 062, 924

▤	⌄	▤	⌄
WE29.0709.01	062	WE29.0723.01	062

Installation instructions on pg. 189
 Інструкції по установці / Інформація щодо монтажу

⌄ 001 CHROME ХРОМ / ХРОМ 003 WHITE БЕЛЫЙ / БІЛИЙ 062 ZINC ОЦИНК / ОЦИНК 924 GRAPHITE ГРАФІТ | ГРАФІТ

SINGLE CARGO MINI BASE BASKET 400-600 L-300 TILTED FRONT

НИЖНЯЯ ОДНОУРОВНЕВАЯ КОРЗИНА МИНИ 400-600 L-300 МОНТАЖ С ОТКИДНЫМ ФАСАДОМ | КАРГО МИНИ ОДНОРІВНЕВА 400-600 L-300 НАХИЛЕНИЙ ФАСАД



1 SINGLE BASE BASKET 400-600

L=300

КОРЗИНА НИЖНЯЯ ОДНОУРОВНЕВАЯ 400-600

КОРЗИНА ОДНОРІВНЕВА 400-600



↔		⌄
400	WE29.0148.01	003
500	WE29.0149.01	003
600	WE29.0150.01	003

2 BASKET HOLDER

ДЕРЖАТЕЛЬ КОРЗИНЫ КРІПЛЕННЯ ДЛЯ КОРЗИНИ



	⌄
WE14.2149.01	062

3 SWING ARM HINGE

НОЖНИЧНЫЙ УПОР КРІПЛЕННЯ ДЛЯ ФАСАДУ



	⌄
TJ03.5514.01	062

SINGLE CARGO MINI BASE BASKET 400-600 L-300 FRONT MOUNTED

НИЖНЯЯ ОДНОУРОВНЕВАЯ КОРЗИНА МИНИ 400-600 L-300 КРЕПЛЕНИЕ К ФАСАДУ | КАРГО МИНИ ОДНОРІВНЕВА 400-600 L-300 КРІПІТЬСЯ НА ФАСАД



1 SINGLE BASE BASKET 400-600

L=300

КОРЗИНА НИЖНЯЯ ОДНОУРОВНЕВАЯ 400-600

КОРЗИНА ОДНОРІВНЕВА 400-600



↔		⌄
400	WE29.0148.01	003
500	WE29.0149.01	003
600	WE29.0150.01	003

2 BASKET HOLDER

ДЕРЖАТЕЛЬ КОРЗИНЫ КРІПЛЕННЯ ДЛЯ КОРЗИНИ



	⌄
WE14.2149.01	062

Installation instructions on pg. 189
Інструкції по установці / Інформація щодо монтажу

⌄ 003 WHITE БЕЛЬГІЙ / БІЛИЙ 062 ZINC ОЦІНК / ОЦІНК

WIRE LAUNDRY BASKET 300-500 FOR TILTED FRONTS

МЕТАЛЛИЧЕСКАЯ КОРЗИНА ДЛЯ БЕЛЬЯ 300-500 НА ОТКИДНОМ ФАСАДЕ | МЕТАЛЕВИЙ КОШИК ДЛЯ БІЛИЗНИ 300-500 З ВІДКИДНОЮ ФРОНТАЛЬНОЮ ЧАСТИНОЮ

5

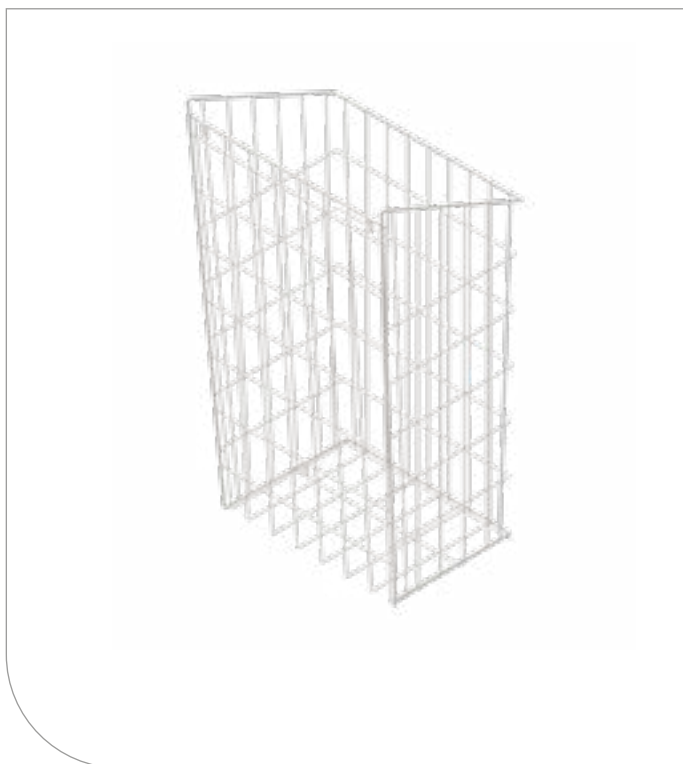


1 LAUNDRY BASKET

КОРЗИНА ДЛЯ БЕЛЬЯ | КОШИК ДЛЯ БІЛИЗНИ

2 SWING ARM HINGE

НОЖНИЧНЫЙ УПОР | КРІПЛЕННЯ ДЛЯ ФАСАДУ



↔		▮
300	WE21.0101.01	003
400	WE21.0102.01	003
500	WE21.0103.01	003

	▮
TJ03.5514.01	062

Installation instructions on pg. 190
Інструкції по установці / Інформація щодо монтажу

▮ 003 WHITE БЕЛЫЙ / БІЛИЙ ▮ 062 ZINC ОЦИНК / ОЦИНК


FLEXIBLE SIPHON HOUSING

ОГРАЖДЕНИЕ СИФОНА | ПЛАСТИКОВИЙ ОБМЕЖУВАЧ ДЛЯ СИФОНА



5

- can be used in drawers with a depth of NL=270-650 mm / для установки в ящиках глубиной NL=270-650 мм / для використання в шухлядах з глибиною NL= 270-650
- designed for drawers with a bottom made from 16 mm board / предназначен для ящиков с дном толщиной 16 мм / розроблено для шухляд з дном з плити 16 мм
- compatible with low and tall drawers from all manufacturers / возможность использовать в низких и высоких ящиках разных производителей / можна використовувати в низьких шухлядах і високих усіх виробників
- made from flexible plastic ensuring the cover easily fits the drawer / изготовлено из эластичного пластика - для легкой установки в ящик / виготовлений з гнучкого матеріалу забезпечення легкого регулювання кришки у шухляді
- can be cut-to-size and adjusted to fit varying types of back wall fittings / возможность монтажа под конкретный размер с различными типами задней панели / можливість розкрою за певними розмірами та індивідуального налаштування
- 3 colours to choose from: white, silver and graphite / цвета на выбор: белый, серебристый и графитовый / 3 кольори на вибір: білий, срібний та графітовий



ТН02.8202.05



007, 013, 049

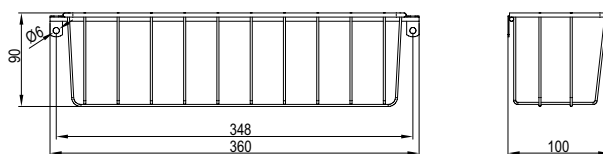
Installation instructions on pg. 190

Інструкції по установці / Інформація щодо монтажу

007 GRAPHITE
ГРАФІТ | ГРАФІТ013 WHITE
БІЛИЙ / БІЛИЙ049 SILVER
СІРБЬО / СІРБНИЙ

SCREW-ON BASKET FOR DETERGENTS

КОРЗИНА ДЛЯ МОЮЩИХ СРЕДСТВ КРЕПЛЕНИЕ НА ШУРУП | КОШИК ДЛЯ МИЙНОГО ЗАСОБУ



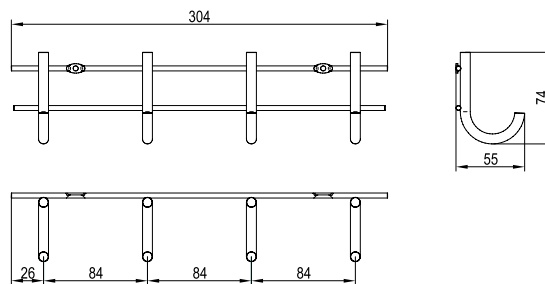
WE19.0266.01



062

SCREW-ON TOWEL HANGER

ВЕШАЛКА ДЛЯ ПОЛОТЕНЕЦ КРЕПЛЕНИЕ НА ШУРУП | ВІШАК ДЛЯ РУШНИКІВ



WE11.0213.01



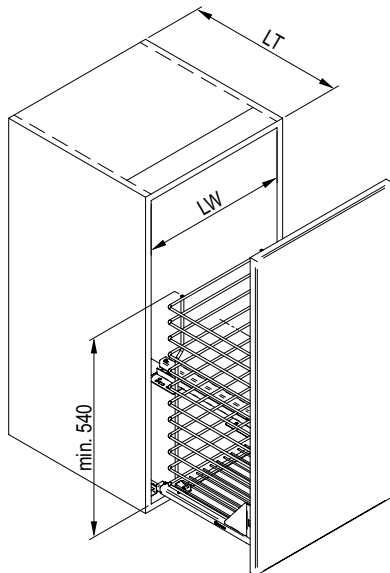
062

Technical information / Техническая информация / Технічна інформація

SINGLE CARGO MINI BASE BASKET 300-600 L300/450 FRONT MOUNTED

CARGO MINI НИЖНЕЕ ОДНОУРОВНЕВОЕ 300-600 КРЕПЛЕНИЕ К ФАСАДУ L-300/450
КАРГО МІНІ ОДНОРІВНЕВЕ 300-600 L-300 НАХИЛЕНИЙ ФАСАД

- maximum load capacity 10 kg
допустимая нагрузка системы 10 кг | навантаження 10 кг
- Rejs Full runner L-300 / L-450
Направляющие Rejs Full L-300 / L-450 | направляючі Rejs Full L-300 / L-450

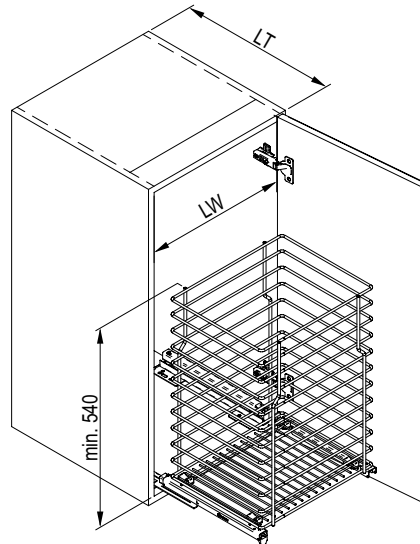


T	LW	LT L-300	LT L-450
300	min. 264		
400	min. 364		
500	min. 464	min. 320	min. 460
600	min. 564		

SINGLE CARGO MINI BASE BASKET 300-600 L-300/450 INTERNAL

CARGO MINI НИЖНЕЕ ОДНОУРОВНЕВОЕ 300-600 L-300/450 ФАСАД НА ПЕТЛЯХ
КАРГО МІНІ ОДНОРІВНЕВЕ 300-600 L-300/450 ФАСАД НА ПЕТЛЯХ

- maximum load capacity 10 kg
допустимая нагрузка системы 10 кг | навантаження 10 кг
- Rejs Full runner L-300 / L-450
Направляющие Rejs Full L-300 / L-450 | направляючі Rejs Full L-300 / L-450



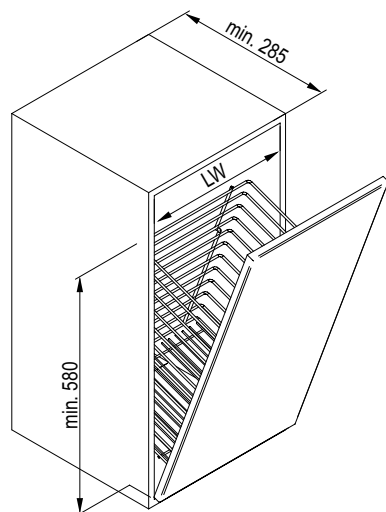
T	LW	LT L-300	LT L-450
300	min. 264		
400	min. 364		
500	min. 464	min. 320	min. 460
600	min. 564		

5

SINGLE CARGO MINI BASE BASKET 400-600 L-300/450 TILTED FRONT

CARGO MINI НИЖНЕЕ ОДНОУРОВНЕВОЕ 400-600 L-300/450 НА ОТКИДНОМ ФАСАДЕ
КАРГО МІНІ ОДНОРІВНЕВЕ 400-600 L-300/450 НАХИЛЕНИЙ ФАСАД

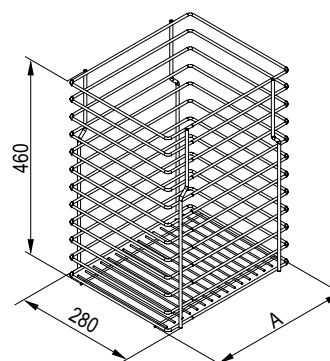
- fixed to the cabinet front / монтаж к фасаду шкафа / монтаж до фасаду шафи
- fittings for hanging the basket are coated with anti-corrosion finish / крепление с антикоррозийным покрытием для монтажа корзин / кріплення з антикорозійним покриттям для монтажу корзин



T	LW
400	min. 360
500	min. 460
600	min. 560

SINGLE BASE BASKET

НИЖНЯЯ ОДНОУРОВНЕВАЯ КОРЗИНА МІНІ
КОРЗИНА ОДНОРІВНЕВА



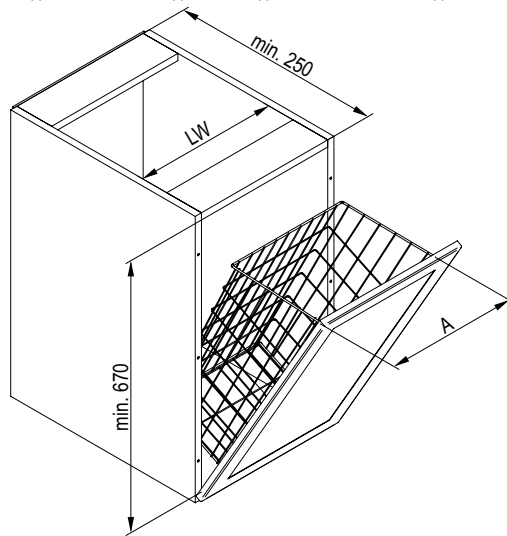
T	A
300	230
400	330
500	430
600	530

Technical information / Техническая информация / Технічна інформація

WIRE LAUNDRY BASKET 300-500 FOR TILTED FRONTS

МЕТАЛЛИЧЕСКАЯ КОРЗИНА 300-500 ДЛЯ БЕЛЬЯ НА ОТКИДНОМ ФАСАДЕ / МЕТАЛЕВИЙ КОШИК ДЛЯ БІЛИЗНИ 300-500 З ВІДКИДНОЮ ФРОНТАЛЬНОЮ ЧАСТИНОЮ

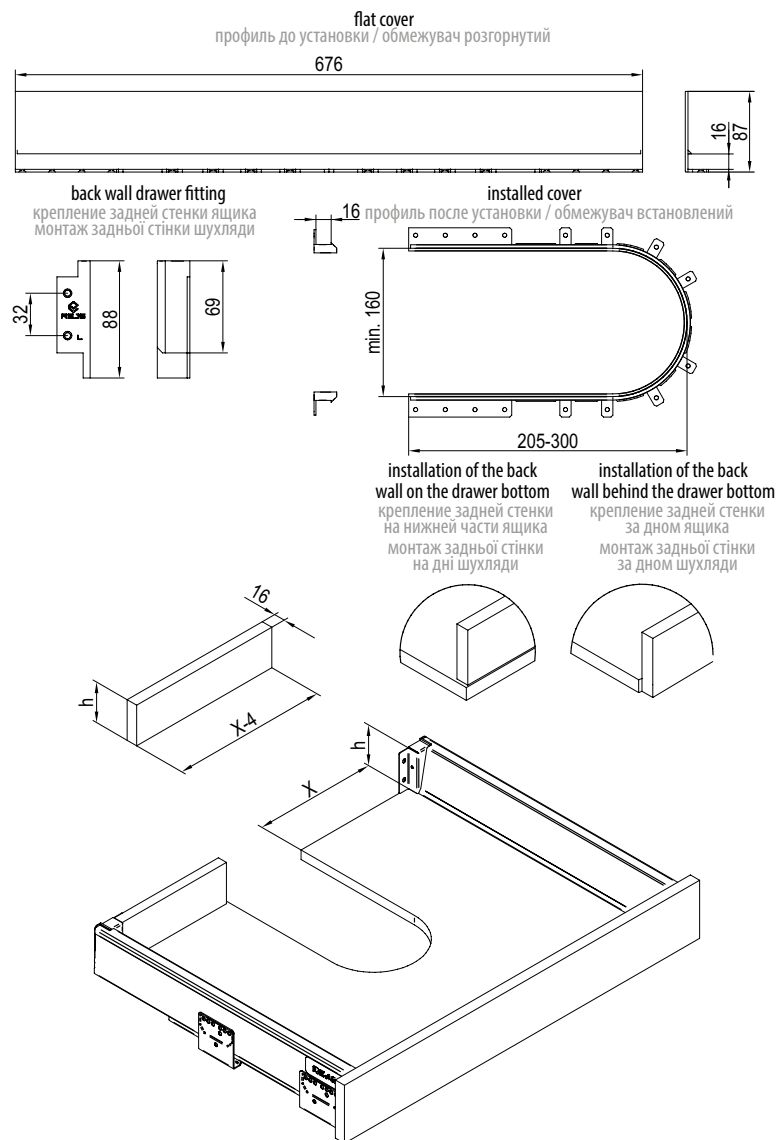
5



T	A	LW
300	233	min. 264
400	333	min. 364
500	433	min. 464

FLEXIBLE SIPHON HOUSING

ОГРАЖДЕНИЕ СИФОНА / ПЛАСТИКОВИЙ ОБМЕЖУВАЧ ДЛЯ СИФОНА





House Master - organisational system for housekeeping articles / система організації
хозяйственных принадлежностей / система організації побутових речей

5



House Master - organisational system for housekeeping articles / система організації хозяйственных принадлежностей / система організації побутових речей

HOUSEKEEPING SET HOUSE MASTER СИСТЕМА ОРГАНІЗАЦІЇ ХОЗЯЙСТВЕННИХ АКСЕСУАРІВ / НАБІР HOUSE MASTER



- designed for cabinets with a corpus width of min. 400 mm / Предназначен для шкафов с шириной корпуса минимум 400 мм / призначений для шаф з шириною корпусу мін. 400 мм
- can be fitted in a cabinet with a hinged front or with sliding doors / Возможность установки как в шкаф с фасадом на петлях, так и с раздвижными дверями / можна встановити в шафу з фасадом на петлях або з розсувними дверима
- quick frame assembly to the runner - click on / Быстрый монтаж рамы на направляющие - одним щелчком / швидкий монтаж рами на направляючі
- REJS running system with soft close / Система выдвигания REJS с плавным закрытием / направляючі REJS з м'яким дотягом
- maximum load capacity 20 kg / Допустимая нагрузка 20 кг / допустиме навантаження 20 кг
- easy height adjustment for hanging elements / Размещение элементов комплекта по высоте - на выбор / простое налаштування висоти елементів комплекту
- additional holders for mops and brushes can be purchased separately / Возможность приобретения держателей для швабр и щеток / можливість придбання додаткових тримачів для швабр та щіток

5

ELEMENTS INCLUDED IN THE SET:

ЕЛЕМЕНТИ, ВХОДЯЩІЕ В НАБОР: / ЕЛЕМЕНТИ, ЩО ВКЛЮЧЕНІ ДО НАБОРУ:

- 1 left or right maxi side frame with guides Rejs L-500 / боковой стеллаж тахі левый или правый на направляющих Rejs L-500 / ліва або права бічна рама максі з направляючими Rejs L-500
- 2 distancer / дистанционная планка / кріплення
- 3 organizational board / организационная планка / планка
- 4 hook x 3 / крючок x 3 / гачок x 3
- 5 small basket / корзина маленькая / маленький кошик
- 6 medium basket / средняя корзина / середній кошик
- 7 plastic holder for handles x 3 / пластиковый держатель x 3 / пластиковый тримач для ручки x 3
- 8 hanger for the vacuum cleaner pipe / вешалка для трубы пылесоса / тримач для трубки пылесоса
- 9 large basket / большая корзина / великий кошик
- 10 non-slip mats / противоскользящие коврики / протиковзкі килимки

↔		⏏
L	WA02.3518.01	924
R	WA02.3519.01	924

ADDITIONAL INFORMATION

ДОПОЛНИТЕЛЬНАЯ ИНФОРМАЦИЯ / ДОДАТКОВА ІНФОРМАЦІЯ



holes in the frame allow the user to choose the height at which elements are fitted

Отверстия в раме позволяют установить элементы на выбранной пользователем высоте / отвори в рамі дозволяють встановити елементи на вибраній вами висоті



appropriately contoured hooks can be freely hung on baskets and organisational strip

профильные крючки могут быть установлены в любом месте на монтажной шине / гачки відповідної форми можна вшати на раму в будь-який час

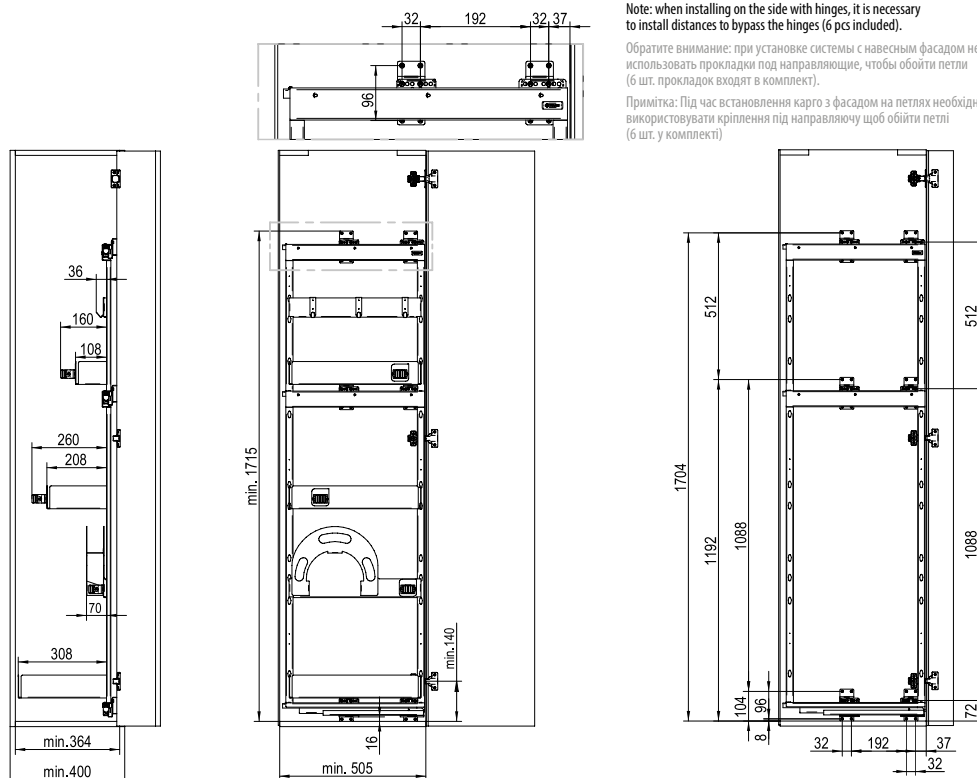


plastic holders for handles, after even accommodate the vacuum cleaner hose after removing the rubber insert

Пластиковые держатели для щеток, после снятия резинок могут вместить даже трубу пылесоса / пластикові ручки після зняття резинки можна помістити трубу до пылесоса

INSTALLATION INSTRUCTIONS

ИНСТРУКЦИИ ПО УСТАНОВКЕ / МОНТАЖНІ РОЗМІРИ



Mini base cargo / Cargo mini нижние / Системи карго

MINI BASE CARGO 300-600 L-450

CARGO MINI НИЖНЕЕ 300-600 L-450 / CARGO MINI 300-600 L-450

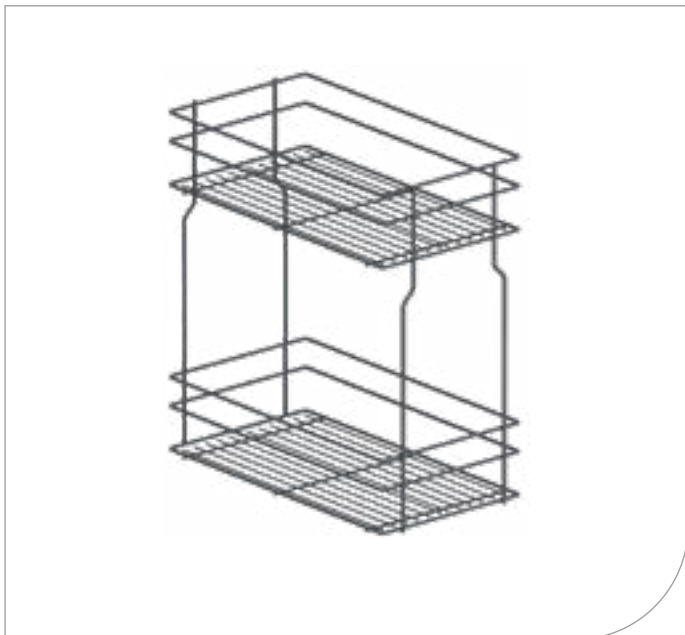
5



1 BASE BASKET 300-600

КОРЗИНА НИЖНЯЯ 300-600 | КОШИК 300-600

L=450




↔	▤▤▤▤	▤
300	WE29.0005.01	001, 003, 062, 924
400	WE29.0006.01	001, 003, 062, 924
500	WE29.0007.01	001, 003, 062, 924
600	WE29.0008.01	001, 003, 062, 924

2 BASE EXTENSION SYSTEM REJS FULL L-450

НИЖНЯЯ СИСТЕМА ВЫДВИЖЕНИЯ REJS FULL L-450 | НАПРАВЛЯЮЧИ REJS FULL L-450

universal - for a cabinet with hinged front or pull-out front
 универсальный - для навесных или выдвигаемых фасадов
 універсальні до шаф з фасадом на петлях або висувний фасад

L=450



▤▤▤▤	▤
WE29.0723.01	062

More information - Kitchen section.
 Больше информации в разделе Кухня.
 Більше інформації у розділі Кухня.

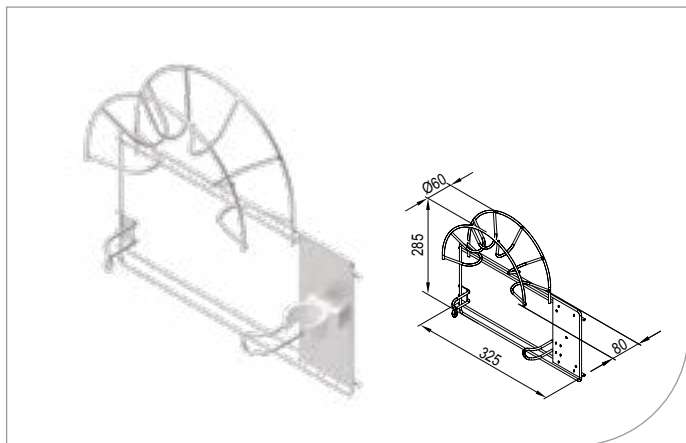
▤ 001 CHROME ХРОМ / ХРОМ 003 WHITE БЕЛЫЙ / БІЛИЙ 062 ZINC ОЦИНК / ОЦИНК 924 GRAPHITE ГРАФИТ | ГРАФІТ



Hooks, holders, baskets / Вешалки, ручки, корзини / Вішаки, ручки, корзини

SMALL VACUUM HOSE HOLDER

МАЛЕНЬКАЯ ВЕШАЛКА ДЛЯ ТРУБЫ ПЫЛЕСОСА | ВІШАК МІНІ НА ТРУБУ ВІД ПИЛЕСОСА



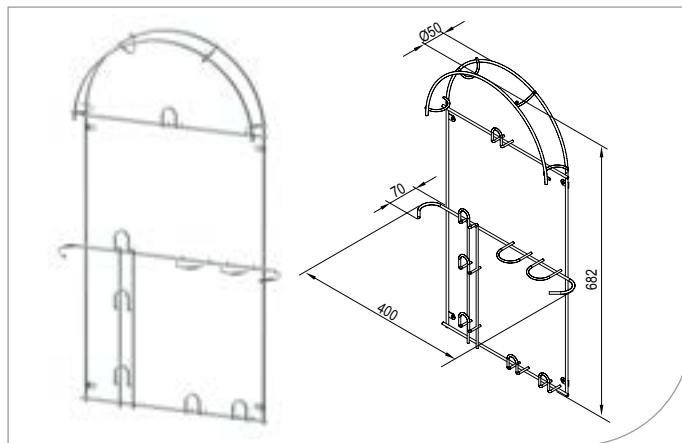
WA01.0311.01



062

LARGE VACUUM HOSE HOLDER

БОЛЬШАЯ ВЕШАЛКА ДЛЯ ТРУБЫ ПЫЛЕСОСА | ВІШАК ВЕЛИКИЙ НА ТРУБУ ВІД ПИЛЕСОСА



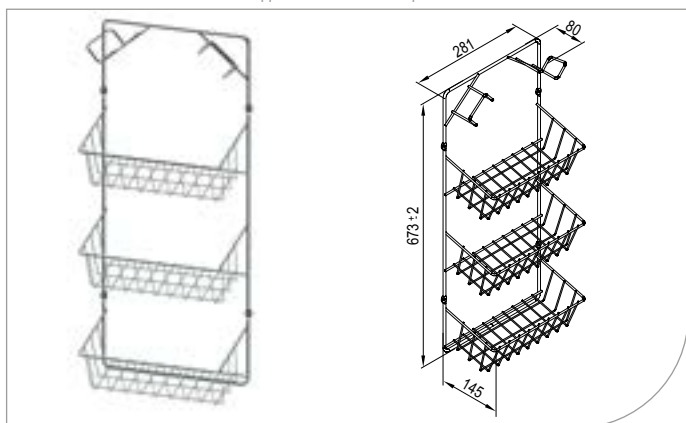
WA01.0312.01



062

VACUUM HOSE HOLDER WITH BASKETS FOR CLEANING PRODUCTS

ВЕШАЛКА ДЛЯ ТРУБЫ ПЫЛЕСОСА С ПОЛКАМИ ДЛЯ МОЮЩИХ СРЕДСТВ
ВІШАК ВЕЛИКИЙ НА ТРУБУ ВІД ПИЛЕСОСА З ПОЛІЦЯМИ



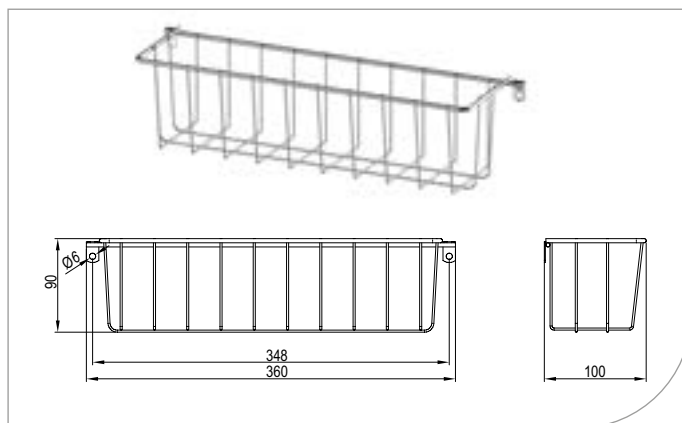
WA01.0329.01



062

SCREW-ON BASKET FOR CLEANING PRODUCTS

КОРЗИНА ДЛЯ МОЮЩИХ СРЕДСТВ УСТАНОВКА НА ШРУП
КОШИК ДЛЯ МИЙНОГО ЗАСОБУ



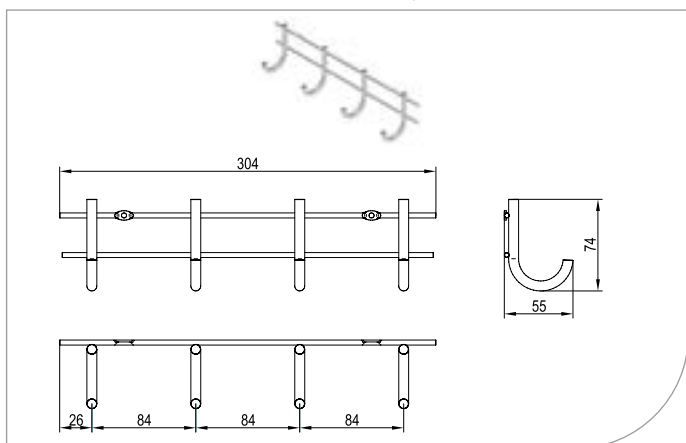
WE19.0266.01



062

SCREW-ON TOWEL HOLDER

ВЕШАЛКА ДЛЯ ПОЛОТЕНЕЦ УСТАНОВКА НА ШРУП | ВІШАК ДЛЯ РУШНИКІВ



WE11.0213.01



062

STICK-ON PLASTIC HOLDER FOR BROOM/MOP HANDLES

ПЛАСТИКОВЫЙ ДЕРЖАТЕЛЬ ДЛЯ ЩЕТОК | ПЛАСТИКОВИЙ ТРИМАЧ ДЛЯ ШВАБ/ПАЛОК

- mops and brushes can be hung anywhere / позволяет вешать щетки и трубу от пылесоса в любом месте / дозволяє в'ішати швабри та щітки будь-де
- transparent self-adhesive surface / прозрачное самоклеющееся крепление / прозора самоклеюча поверхня
- can be fixed on any smooth surface / возможность монтажа на различные плоские поверхности / можна монтувати на різних плоских поверхнях
- diameter up to 35 mm / возможность крепления ручек диаметром до 35 мм / діаметр ручки до 35 мм
- vacuum cleaner hose fits, after removing the rubber insert / возможность размещения трубы пылесоса, после удаления специальной резинки / можливість встановлення труби пилососа після зняття гумової стрічки



ТТ03.2553.00.000



Hooks, holders, baskets / Вешалки, ручки, корзины / Вішаки, ручки, корзини

BIN HOLDER

ДЕРЖАТЕЛЬ ВЕДРА
КРІПЛЕННЯ ДЛЯ ВІДРА



WE14.2149.01

062

UNIVERSAL WASTE BIN FOR PRAKTIKO AND JC SYSTEMS

УНИВЕРСАЛЬНЫЕ ВЕДРА ДЛЯ СЕРИЙ ПРАКТИКО И JC
УНІВЕРСАЛЬНЕ ВІДРО ДЛЯ КОНТЕЙНЕРІВ ПРАКТИКО ТА JC



71
91



TE22.1993.05
TE22.1969.05



007, 049
007, 049



151
201



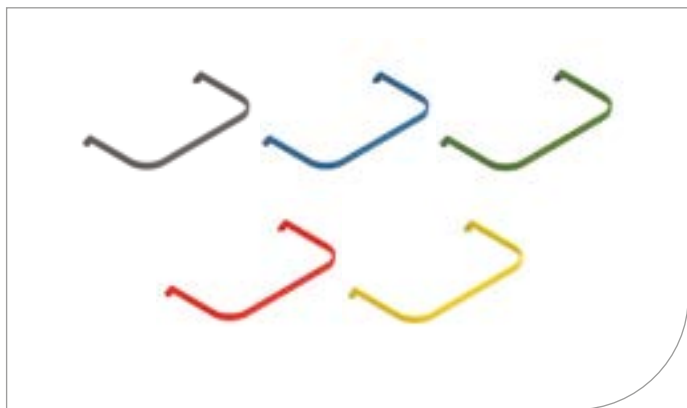
TE22.1994.05
TE22.1968.05



007, 049
007, 049

HANDLES FOR WASTE BINS PRAKTIKO AND JC 7 L / 9 L AND 15 L / 20 L

ВЕДРА ПРАКТИКО И JC 7 Л / 9 Л И 15 Л / 20 Л
РУЧКИ ДЛЯ ВІДРА ПРАКТИКО І JC 7 Л / 9 Л І 15 Л / 20 Л



71 / 91
151 / 201

TE22.6580.05
TE22.6568.05

007, 044, 046, 047, 089
007, 044, 046, 047, 089

LIDS FOR PRAKTIKO AND JC 7 L / 9 L AND 15 L / 20 L

КРЫШКА ДЛЯ ВЕДРА ПРАКТИКО И JC 7 Л / 9 Л И 15 Л / 20 Л
КРИШКА ВІДЕР ПРАКТИКО І JC 7 Л / 9 Л І 15 Л / 20 Л



71 / 91

TE22.5680.05

007, 049



151 / 201

TE22.5668.05

007, 049

MINI CONTAINER FOR PRAKTIKO

ВЕДРО ДЛЯ МУСОРА ПРАКТИКО MINI / 20 Л
МІНІ-КОНТЕЙНЕР ПРАКТИКО



TE22.1188.05

007, 049

007 GRAPHITE ГРАФИТ / ГРАФІТ 044 BLUE СІНИЙ / СИНІЙ 046 GREEN ЗЕЛЕНЬ / ЗЕЛЕНИЙ 047 RED КРАСНЬ / ЧЕРВОНИЙ 049 SILVER СЕРЕБРО / СІРІБНИЙ 062 ZINC ОЦІНК / ОЦІНКОВАНИЙ 089 YELLOW ЖЕЛТЬ / ЖОВТИЙ



6. OFFICE

ОФИС / ОФИС





OFFICE



FUTURO II DESK FRAME WITH ELECTRICAL HEIGHT ADJUSTMENT

FUTURO II КАРКАС ДЛЯ СТОЛА С РЕГУЛИРОВКОЙ ПО ВЫСОТЕ / FUTURO II КАРКАС СТОЛУ З ЕЛЕКТРИЧНИМ РЕГУЛЮВАННЯМ ВИСОТИ



TT03.2950.01

002



TT03.2950.01

003



TT03.2950.01

055

6

ADDITIONAL INFORMATION

ДОПОЛНИТЕЛЬНАЯ ИНФОРМАЦИЯ / ДОДАТКОВА ІНФОРМАЦІЯ

PRODUCT CHARACTERISTICS / ХАРАКТЕРИСТИКИ / ХАРАКТЕРИСТИКА



universal usage
универсальное применение / универсальне призначення



height adjustment
625-1275 mm
регулювання висоти / регулювання висоти



frame width adjustment
1075-1800 mm
регулювання ширини / регулювання ширини



load capacity
120 kg
допустима навантаження / максимальне навантаження



height memory
for 3 levels
пам'ять висоти / пам'ять 3 рівні висоти



anti-collision sensor
датчик зашити от столкновений / датчик антиколізійний



USB A + USB C



2 motors guarantee stable operation
2 двигатели гарантия стабильной работы / 2 двигуни гарантують стабільну роботу



legs made from 3-level columns
прямоугольные 3-сегментные ноги / колонки 3-сегментні прямокутні



input power
110-230V
входная мощность / вхідна потужність



maximum speed
40 mm/s
максимальная скорость / максимальна швидкість



tested up to 80 000 cycles
проверено на 80 000 циклов / перевірено 80 000 циклів



5-year warranty
5 лет гарантия / 5 років гарантії



child lock

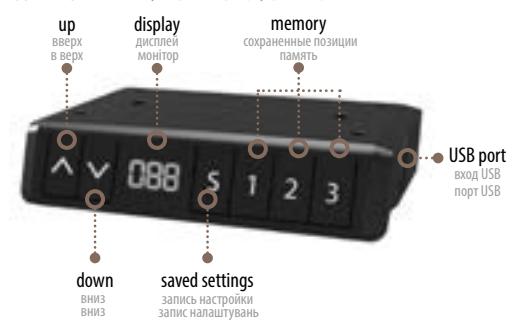


9001; 14001; 45001

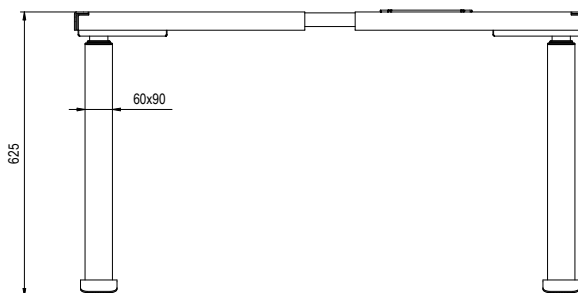
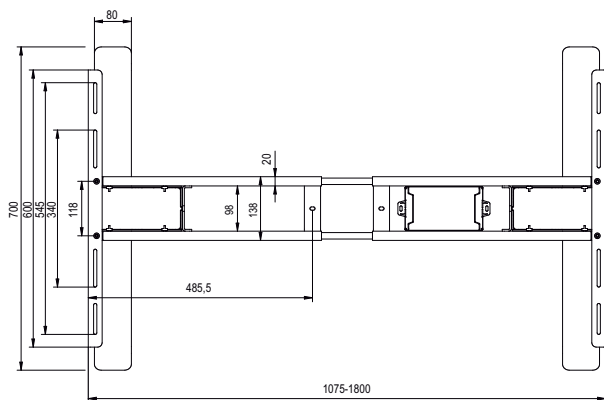


certifications:
CE, RoHS, EN527
сертификаты / сертифікати

CONTROL PANEL / КОНТРОЛЬ / УПРАВЛІННЯ



TECHNICAL INFORMATION / ТЕХНИЧЕСКАЯ ИНФОРМАЦИЯ / ТЕХНІЧНА ІНФОРМАЦІЯ



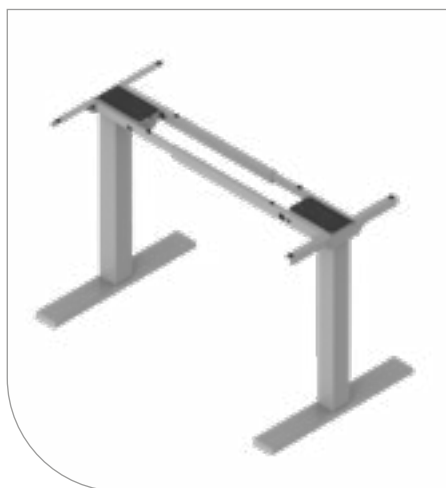
002 SILVER / СЕРЕБРО / СІРИЙ 003 WHITE / БЕЛЫЙ / БІЛИЙ 055 BLACK / ЧЕРНЫЙ / ЧОРНИЙ

6



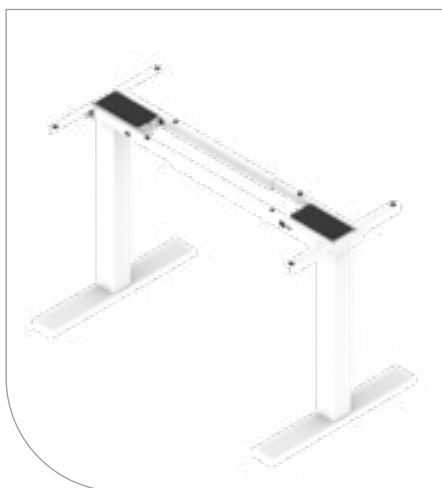
FUTURO COMPACT DESK FRAME WITH ELECTRICAL HEIGHT ADJUSTMENT

FUTURO COMPACT КАРКАС ДЛЯ СТОЛА С РЕГУЛИРОВКОЙ ПО ВЫСОТЕ / FUTURO COMPACT КАРКАС СТОЛУ З ЕЛЕКТРИЧНИМ РЕГУЛЮВАННЯМ ВИСОТИ



TT03.2942.01

002



TT03.2942.01

003



TT03.2942.01

055

ADDITIONAL INFORMATION

ДОПОЛНИТЕЛЬНАЯ ИНФОРМАЦИЯ / ДОДАТКОВА ІНФОРМАЦІЯ

PRODUCT CHARACTERISTICS / ХАРАКТЕРИСТИКИ / ХАРАКТЕРИСТИКА



universal usage
универсальное
применение
универсальное
призначение



height adjustment
685-1180 mm
регулювання
висоти
регулювання
висоти



frame width adjustment
900-1200 mm
регулювання
ширини
регулювання
ширини



load capacity
100 kg
допустима
нагрузка
максимальне
навантаження



height memory
for 3 levels
пам'ять висоти
3 рівня
пам'ять 3 рівні
висоти



anti-collision sensor
датчик защита от
столкновения
датчик
антиколлізійний



USB C



2 motors guarantee stable operation
2 двигатели гарантия
стабильной работы
2 двигуни гарантують
стабільну роботу



legs made from 2-level columns
2-сегментные
прямоугольные колонны
2-сегментні
прямокутні колони



input power
110-230V
входная мощность
вхідна потужність



maximum speed
30 mm/s
максимальная
скорость
максимальна
швидкість



tested up to 60 000 cycles
проверено
на 60 000 циклов
перевірено
60 000 циклів



2-year warranty
гарантия 2 года
2-річна гарантія

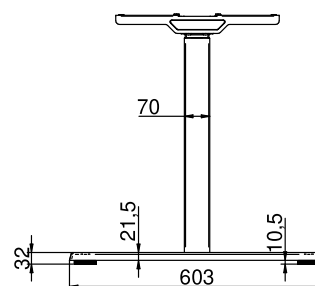
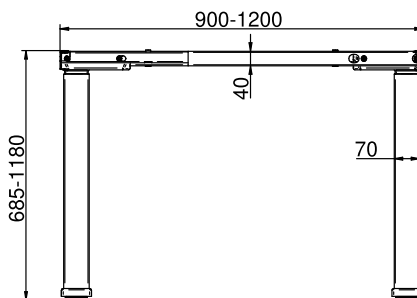
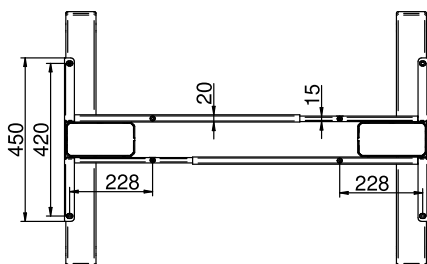


certifications: CE
сертификаты
сертифікати

CONTROL PANEL / КОНТРОЛЬ / УПРАВЛІННЯ



TECHNICAL INFORMATION / ТЕХНИЧЕСКАЯ ИНФОРМАЦИЯ / ТЕХНІЧНА ІНФОРМАЦІЯ

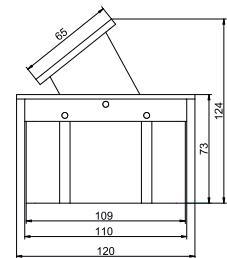
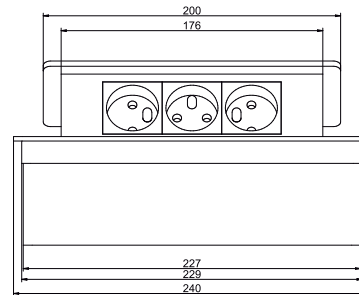


002 SILVER / СЕРЕБРО / СІРИЙ 003 WHITE / БЕЛЫЙ / БІЛИЙ 055 BLACK / ЧЕРНЫЙ / ЧОРНИЙ



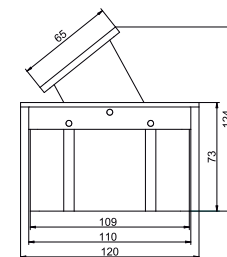
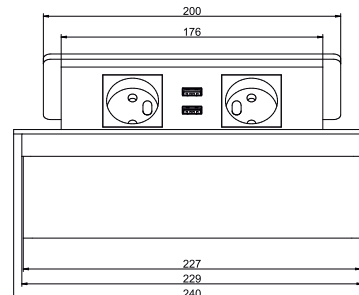
Desk extension cords / Настольные удлинители / Подовжувачі
ELEKTRIMA KWADRO - RECESSED RECTANGULAR DESK EXTENSION CORD
 ВСТРАИВАЕМЫЙ ПРЯМОУГОЛЬНЫЙ НАСТОЛЬНЫЙ УДЛИНИТЕЛЬ / ПОДОВЖУВАЧ, ПРЯМОКУТНИЙ

ELEKTRIMA

3 x schuko
3 x frenchTR19.0003.08
TR19.0013.08013, 049, 061
013, 049, 061
ELEKTRIMA KWADRO - RECESSED RECTANGULAR DESK EXTENSION CORD WITH USB PORTS

ВСТРАИВАЕМЫЙ ПРЯМОУГОЛЬНЫЙ НАСТОЛЬНЫЙ УДЛИНИТЕЛЬ С USB-ПОРТАМИ / ПОДОВЖУВАЧ, ПРЯМОКУТНИЙ З USB-ПОРТАМИ

ELEKTRIMA

2 x schuko + 2 x USB 2,1 A 5 V
2 x french + 2 x USB 2,1 A 5 VTR19.0004.08
TR19.0014.08013, 049, 061
013, 049, 061
 013 WHITE БЕЛЫЙ / БІЛИЙ
 049 SILVER СЕРЕБРО / СІРИЙ
 061 BLACK ЧЕРНЫЙ / ЧОРНИЙ

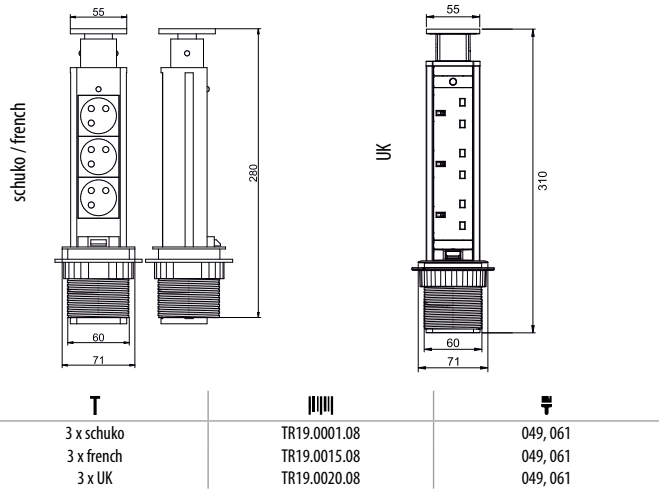
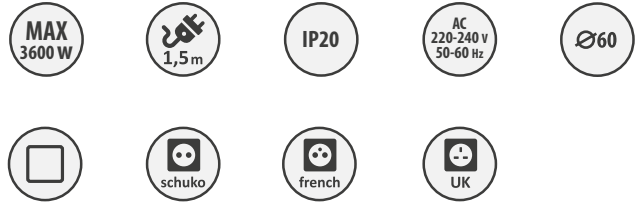
6



Desk extension cords / Настольные удлинители / Подовжувачі
ELEKTRIMA TUBUS - RECESSED ROUND DESK EXTENSION CORD

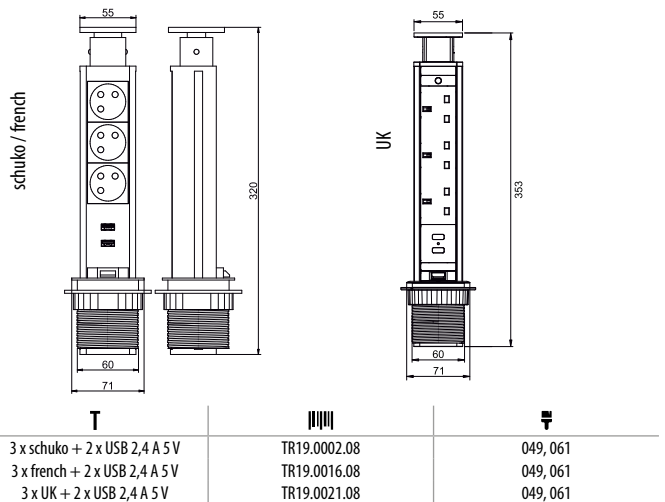
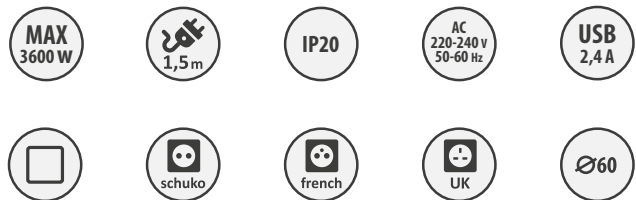
ВСТРАИВАЕМЫЙ КРУГЛЫЙ НАСТОЛЬНЫЙ УДЛИНИТЕЛЬ / ПОДОВЖУВАЧ, ВБУДОВАНИЙ, КРУГЛИЙ

ELEKTRIMA


ELEKTRIMA TUBUS - RECESSED ROUND DESK EXTENSION CORD WITH USB PORTS

ВСТРАИВАЕМЫЙ КРУГЛЫЙ НАСТОЛЬНЫЙ УДЛИНИТЕЛЬ С USB-ПОРТАМИ / ПОДОВЖУВАЧ, ВБУДОВАНИЙ, КРУГЛИЙ З USB

ELEKTRIMA



049 SILVER СЕРЕБРО / СІРІЙ 061 BLACK ЧЕРНИЙ / ЧОРНИЙ



ELEKTRIMA RING - RECESSED ROUND DESK EXTENSION CORD

ВСТРАИВАЕМЫЙ КРУГЛЫЙ НАСТОЛЬНЫЙ УДЛИНИТЕЛЬ / ПОДОВЖУВАЧ, ВБУДОВАНИЙ, КРУГЛИЙ

ELEKTRIMA



MAX
3600 W

1,5 m

IP20

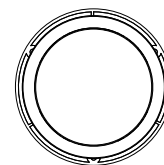
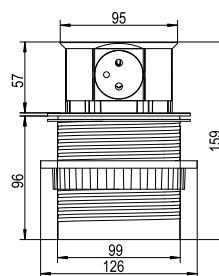
AC
220-240 V
50-60 Hz



schuko

french

Ø100



T
4x schuko
4x french

TR19.0023.08
TR19.0022.08

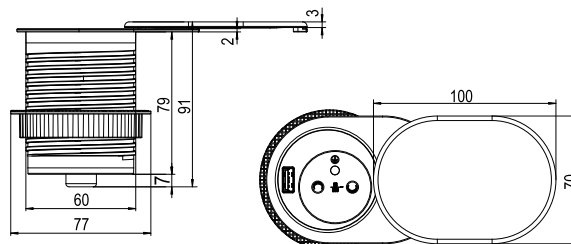
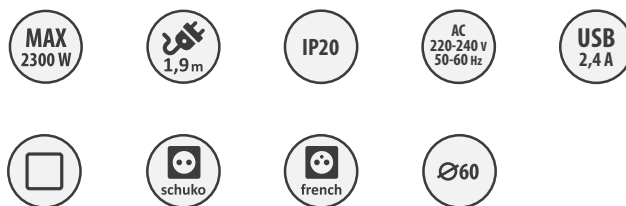
049
049



ELEKTRIMA SLIDER - RECESSED ROUND DESK EXTENSION CORD

ВСТРАИВАЕМЫЙ КРУГЛЫЙ НАСТОЛЬНЫЙ УДЛИНИТЕЛЬ / ПОДОВЖУВАЧ, ВБУДОВАНИЙ, КРУГЛИЙ

ELEKTRIMA



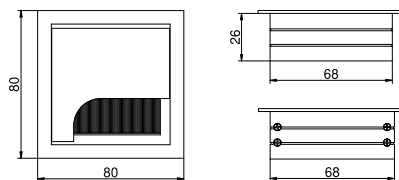
T		⏏
1x schuko, 1x USB	TR19.0025.08	049, 061
1x french, 1x USB	TR19.0024.08	049, 061

049 SILVER / СЕРЕБРО / СІРІЙ 061 BLACK / ЧЕРНИЙ / ЧОРНИЙ



DOCKER 80X80 MM SQUARE CABLE GROMMET, ALUMINIUM

DOCKER 80X80 MM ПРЯМОУГОЛЬНЫЙ ПРОПУСК ДЛЯ КАБЕЛЯ, АЛЮМИНИЕВЫЙ / ПРОПУСК КАБЕЛЯ 80X80 MM, ПРЯМОУГОЛЬНЫЙ, АЛЮМИНИЙ



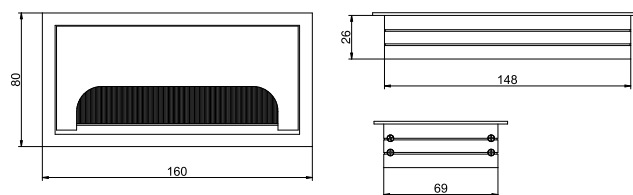
TF01.1729.07



013, 035, 061

DOCKER 80X160 MM RECTANGULAR CABLE GROMMET, ALUMINIUM

DOCKER 80X160 MM ПРЯМОУГОЛЬНЫЙ ПРОПУСК ДЛЯ КАБЕЛЯ, АЛЮМИНИЕВЫЙ / ПРОПУСК КАБЕЛЯ 80X160, ПРЯМОУГОЛЬНЫЙ, АЛЮМИНИЙ



TF01.1728.07



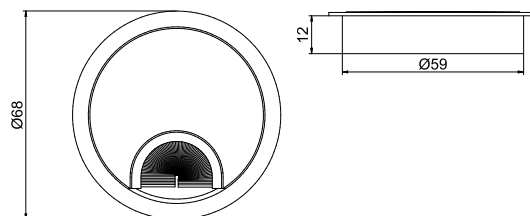
013, 035, 061

013 WHITE
БЕЛЫЙ / БИЛЫЙ035 ZNAl C-0
НАТУРАЛЬНЫЙ С-0 / НАТУРАЛЬНЫЙ С-0061 BLACK
ЧЕРНЫЙ / ЧОРНИЙ



DOCKER CIRCLE 60 MM ROUND CABLE GROMMET, METAL

DOCKER CIRCLE 60 MM КРУГЛЫЙ ПРОПУСК ДЛЯ КАБЕЛЯ, МЕТАЛЛИЧЕСКИЙ / ПРОПУСК КАБЕЛЯ КРУГЛЫЙ 60 MM, МЕТАЛЕВИЙ

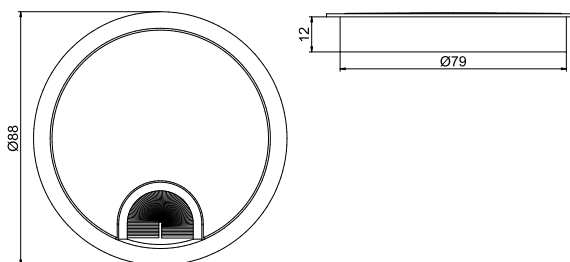


TF01.1727.14

001, 035, 061, 741

DOCKER CIRCLE 80 MM ROUND CABLE GROMMET, METAL

DOCKER CIRCLE 80 MM КРУГЛЫЙ ПРОПУСК ДЛЯ КАБЕЛЯ, МЕТАЛЛИЧЕСКИЙ / ПРОПУСК КАБЕЛЯ КРУГЛЫЙ 80 MM, МЕТАЛЕВИЙ



TF01.1726.14

001, 035, 061, 741



013 WHITE БЕЛЫЙ / БІЛИЙ
 035 ZNAl C-0 НАТУРАЛЬНЫЙ C-0 / НАТУРАЛЬНИЙ C-0
 061 BLACK ЧЕРНЫЙ / ЧОРНИЙ
 741 INOX ИНОКС / НОХ / НЕРЖАВЮЧА СТАЛЬ

6

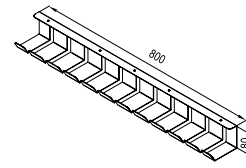


FUTURO CABLE TROUGH

КРЕПЛЕННЯ ДЛЯ КАБЕЛЕЙ / КРИПЛЕННЯ ДЛЯ КАБЕЛІВ



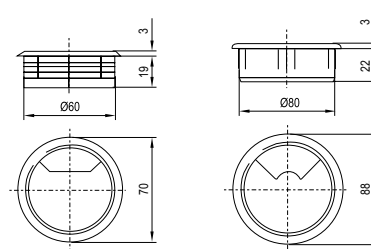
- keeps cables under the desktop tidy / используется для крепления проводов под столешницей / використовується для організації кабелів під стільницею
- dedicated to FUTURO II and FUTURO COMPACT desk frames / предназначен для каркасов столов FUTURO II и FUTURO COMPACT / призначений для FUTURO II та FUTURO COMPACT



WF01.2203.01

002, 003, 055
CABLE GROMMET

ПРОПУСК ДЛЯ КАБЕЛЯ / ПРОПУСК КАБЕЛЯ

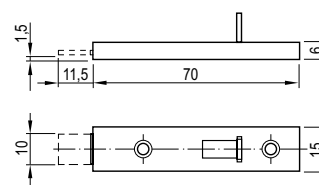


Ø
60
80

TF01.0406.05
TF01.0506.05

013, 038, 061, 063, 067, 070
013, 061, 063
SLIDING CABINET DOOR LATCH

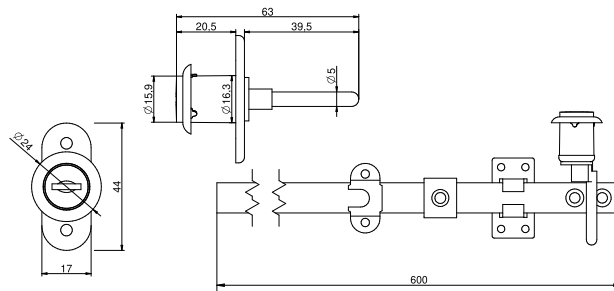
ЗАДВИЖКА МЕБЕЛЬНАЯ МЕТАЛЛИЧЕСКАЯ / МЕБЛЕВА ЗАСУВКА



TD02.0003.01

064
SQUARE CENTRAL KEY LOCK ZC01 600 / ZC02 800 MM

ЗАМОК С ЦЕНТРАЛЬНЫМ КВАДРАТНЫМ КЛЮЧОМ ZC01 600 / ZC02 800 MM | ЗАМОК ЦЕНТРАЛЬНИЙ ZC01 600 / ZC02 800 MM



A
600
800

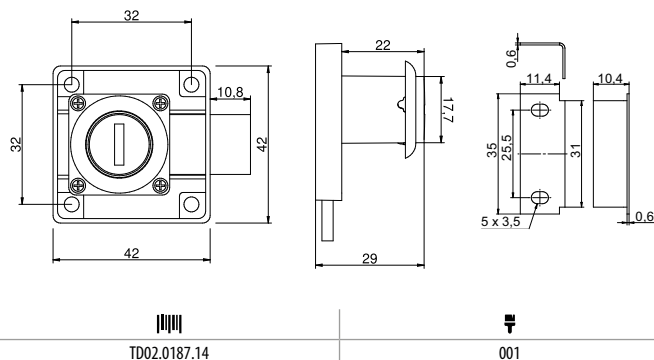
TD02.0188.01
TD02.0189.01

001
001



SQUARE KEY LOCK Z01

КВАДРАТНЫЙ ЗАМОК Z01 / ЗАМОК КВАДРАТНИЙ Z01

**MASTER KEY FOR SQUARE KEY LOCK Z01**

МАСТЕР КЛЮЧ ДЛЯ КВАДРАТНОГО ЗАМКА Z01 / КЛЮЧ УНИВЕРСАЛЬНИЙ ДО КВАДРАТНОГО ЗАМКА Z01

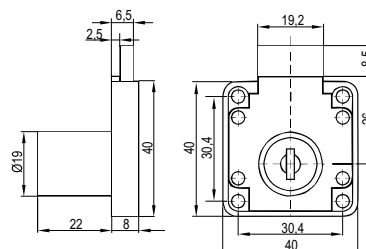


- can be used to open a number of Z01 locks / может использоваться с замком Z01 / можна використовувати із замком Z01
- for all square key lock with Master option / предназначена для квадратных замков с опцией „мастер” / призначений для квадратних замків з опцією „майстер”

TT03.2807.00.000

SQUARE KEY LOCK

КВАДРАТНЫЙ ЗАМОК / ЗАМОК КВАДРАТНИЙ ПАТЕНТНИЙ

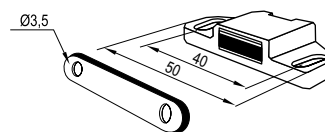


TD02.0013.01

064

MAGNETIC LOCK + ARMATURE

МАГНИТ / МАГНІТНИЙ ЗАМОК + КРІПІЛЬНИК



TD02.0066.08

013, 037, 061

7. HINGES AND LIFT SYSTEMS

ПЕТЛИ И ПОДЪЕМНИКИ
ПЕТЛІ ТА ПІДЙОМНИКИ





HINGES AND LIFT SYSTEMS

Overview of the icons used in the catalogue / Условные обозначения иконок, используемых в каталоге / Позначення значків, що використовуються в каталозі

APPLICATION

ПРИМЕНЕНИЕ / ПРИЗНАЧЕННЯ

line / линейка / лінія



type / тип / тип



standard
стандартные
стандартний



overlay
накладной
накладний



partial overlay
полунакладной
напівнакладний



inset
внутренний
внутрішній



angled
угловой
кутовий



parallel inset
параллельное
применение
рівнолеглий
внутрішній



wide opening angle
широкий угол
открывания
великий кут
відчинення

PACKING

УПАКОВКА / УПАКОВКА



packed 2 pcs per bag
упакованы
в пакет по 2 шт.
упаковані по 2 шт.



bulk packing 100 sets
упаковки по 100
комплектов
упаковки по 100 шт



bulk packing 100 pcs
упаковки по 100 шт.
упаковки по 100 шт

CHARACTERISTICS

ОПИСАНИЕ / ХАРАКТЕРИСТИКА

cup

чашка / чашка петли



hinge cup fixing
чашка на
саморезы
чашка на шуруп



hinge cup dimensions
размер чашки
розмір чашки



hinge cup hole spacing
расстояние
между
отверстиями
розмір отворів
чашки

guide type

тип ответной планки / тип планкі



guide with fixing holes
планка
с регулировкой
и винтом
планка без
еврошурупа



guide with fixing holes for Euro screws
планка
с регулировкой
и винтом EURO
планка
з еврошурупом



guide with excentric screw fixings
планка
с эксцентриковой
регулировкой
планка
з эксцентриком

guide height

Высота планки / висота планки



opening angle

угол открывания / кут відкриття



hinge arm to guide mounting type

монтаж петли на планку / монтаж петлі на планку



Slide-on



Clip-on

additional regulation features

регулировка / регуляція



three dimensional regulation
регулировка
в трех плоскостях
3D



horizontal front regulation
оризонтальная
регулировка
фасада
ширина



vertical front regulation
вертикальная
регулировка
фасада
высота



front depth regulation
регулировка
глубины
фасада
глубина

additional features

дополнительные возможности / додаткові функції



soft closure
плавное
закрытие
м'який
дотяг



single-stage hinge
петля
одноступенчатая
петля однорівнева



excentric arm regulation
эксцентриковая
регулировка
на петле
з эксцентриком
на петлі

additional information

дополнительная информация / додаткова інформація



3D model
модель 3D
модель 3D



tested up to 80,000 cycles
протестировано на
80 000 циклов
протестовано 80 000
циклів



finish
покрытие
покриття







material
материал
матеріал

Offer Overview / Обзор предложения / Огляд пропозиції




STANDARD APPLICATION

ПЕТЛИ СТАНДАРТНЫЕ / СТАНДАРТНЕ ЗАСТОСУВАННЯ

 <p>Full overlay 110° crank 0° / Накладная 110° изг. 0° / Накладний 110° изг. 0°</p>	<p>Ø35 Expert</p>			
 <p>Partial overlay 110° crank 8° / Полунакладная 110° изг. 8° / Напівнакладний 110° изг. 8°</p>	<p>pg. 226-227</p>	<p>Ø35 Basic</p>	<p>Ø26 Basic mini</p>	
 <p>Inset 110° crank 15° / Внутренняя 110° изг. 15° / Внутрішній 110° изг. 15°</p>	<p>Ø35 Regular</p> <p>pg. 234-235</p>	<p>pg. 236-237</p>	<p>pg. 244-245</p>	

SPECIAL APPLICATION - WIDE OPENING ANGLE

СПЕЦИАЛЬНОЕ ПРИМЕНЕНИЕ - ШИРОКИЙ УГОЛ ОТКРЫВАНИЯ / СПЕЦІАЛЬНЕ ЗАСТОСУВАННЯ З ШИРОКИМ КУТОМ ВІДКРИТТЯ

 <p>155° zero offset / Нулевая ступенька / нульвий виступ</p>	<p>Ø35 Expert</p> <p>pg. 232-233</p>		
 <p>165°</p>		<p>Ø35 Basic</p> <p>pg. 242-243</p>	




PARALLEL APPLICATION

ПАРАЛЛЕЛЬНОЕ ПРИМЕНЕНИЕ / РІВНОЛЕГЛЕ ЗАСТОСУВАННЯ

 <p>Inset 90° / Внутренняя 90° / Внутрішній 90°</p>	<p>Ø35 Expert</p> <p>pg. 230-231</p>	<p>Ø35 Basic</p> <p>pg. 240-241</p>	
--	---	--	--

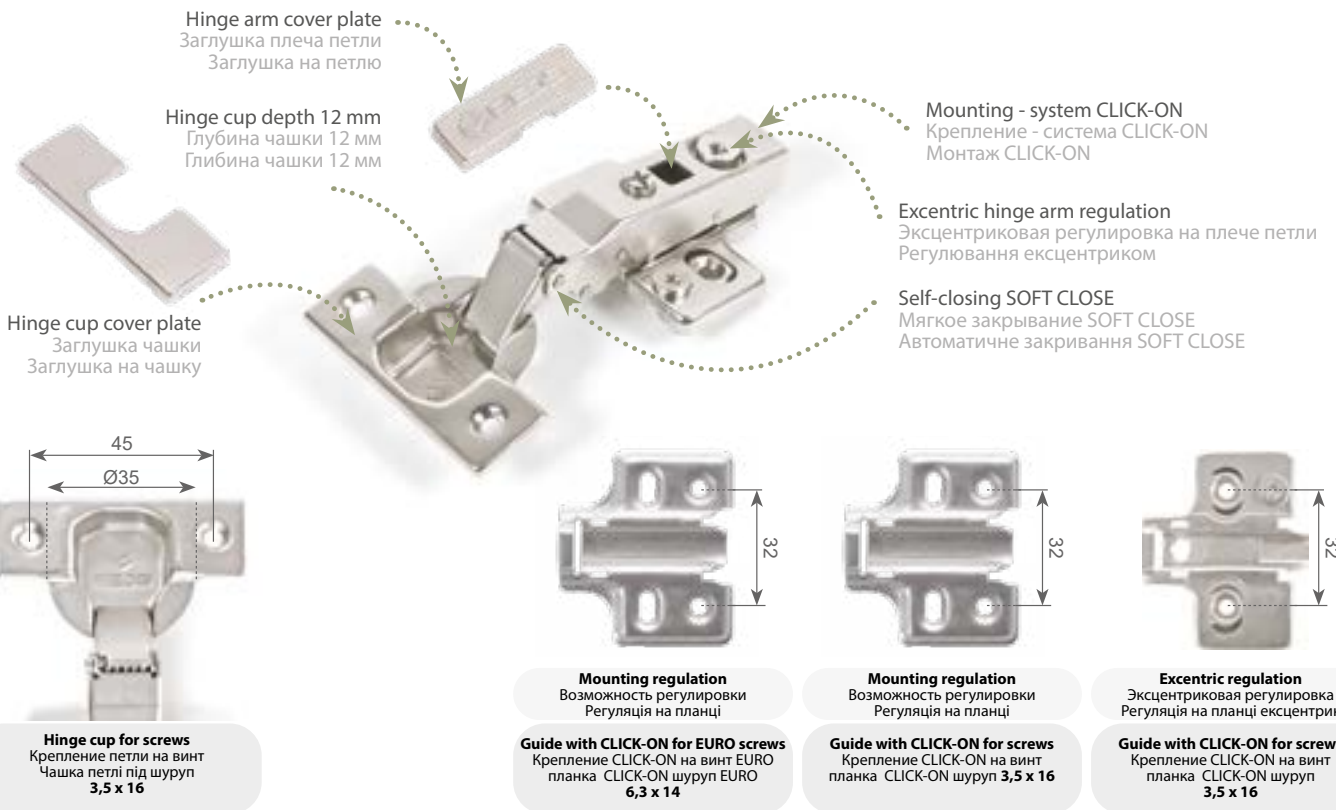
ANGLED APPLICATION

УГЛОВОЕ ПРИМЕНЕНИЕ / КУТОВІ ПЕТЛІ

 <p>+45°</p>	<p>Ø35 Expert</p> <p>pg. 228-229</p>	<p>Ø35 Basic</p>	
 <p>+30°</p>		<p>pg. 238-239</p>	

Expert - general information / общая информация / загальна інформація


EXPERT HINGE ПЕТЛИ EXPERT / ПЕТЛЯ EXPERT



7

Expert hinges with Ø35 cup. Aesthetic and functional hinges combined with the SOFT CLOSE function, ensuring gentle and quiet closing of cabinet doors. The eccentric adjustment allows you to set the cabinet door in the right position in one step. / Петли Expert с чашкой Ø35. Эстетичные и функциональные петли с функцией плавного закрывания SOFT CLOSE, обеспечивают мягкое и тихое закрывание фасада. Эксцентриковая регулировка позволяет установить фасад в нужное положение за один шаг. / Петлі Expert з чашкою Ø35. Естетична та функціональна петля в поєднанні з функцією плавного закриття SOFT CLOSE, забезпечує тихе закриття фасаду. Ексцентрикове регулювання дозволяє встановити фасад в потрібному положенні за один крок.

MOUNTING OF THE HINGE ARM TO THE GUIDE КРЕПЛЕНИЕ К ОТВЕТНОЙ ПЛАНКЕ / ВСТАНОВЛЕННЯ ПЕТЛІ НА ПЛАНКУ



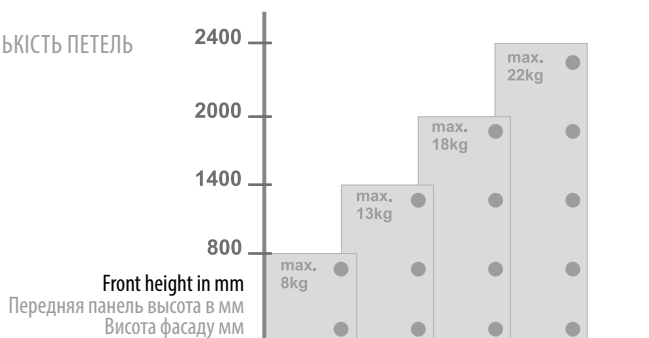
CLICK-ON

Simple assembly and disassembly without tools by pressing the hinge arm into the guide.

Простой монтаж и демонтаж без использования инструментов путем защелкивания петли в ответной планке.

простий монтаж та демонтаж без інструментів шляхом натискання на важіль в планці.

HINGE QUANTITIES КОЛИЧЕСТВО ПЕТЕЛЬ / КІЛЬКІСТЬ ПЕТЕЛЬ



! The number of hinges depends on the height and weight of the cabinet front. Stability ensures the greatest possible distance between the hinges. The data refers to cabinet fronts with a width of 600 mm. / Количество петель зависит от высоты и веса фасада. Для стабильности рассчитывается максимально возможное расстояние между петлями. Данные относятся к ширине фасада 600 мм. / Кількість петель залежить від висоти та ваги фасаду. Стабільність забезпечується максимально можливою відстанню між петлями. Дані стосуються фасадів шириною 600 мм.

Expert - general information / общая информация / загальна інформація

HIGH QUALITY

ВЫСОКОЕ КАЧЕСТВО / ВИСОКА ЯКІСТЬ

- **Tested according to standards PN-EN 15570:2010 up to 80.000 cycles**
- Протестировано по нормам PN-EN 15570:2010 на 80.000 циклов
- Відповідно до стандартів PN-EN 15570:2010 на 80 000 циклів

AESTHETIC PERFORMANCE

ЭСТЕТИЧЕСКОЕ ИСПОЛНЕНИЕ / ЕСТЕТИЧНИЙ ВИГЛЯД

- **Signed with the REJS logo**
- Логотип REJS
- Логотип REJS
- **Cover plate for hinge arm and hinge cup included (except the wide-angle hinge)**
- Заглушка на чашку и плечо петли в комплекте (кроме широкоугольной петли)
- заглушка чашки та петлі у комплекті (крім петлі з відкриттям широкого кута)



PACKING

УПАКОВКА / УПАКОВКА

- **Packed ones or pairs in printed bags**
- Упакованы по 2 шт. в отдельный пакет
- Упаковані по 2 шт у фірмовий пакет
- **Set includes: hinge, guide, coverplates and screws**
- В комплекті: петля, планка, заглушки и винты
- Комплект включає: петлю, планку, заглушки та гвинти

Regular - general information / общая информация / загальна інформація


REGULAR HINGE

ПЕТЛИ REGULAR / ЗАГАЛЬНА ІНФОРМАЦІЯ

Hinge cup depth 12 mm
Глубина чашки 12 мм
Глибина чашки 12 мм

Mounting - system CLICK-ON
Крепление - система CLICK-ON
Монтаж CLICK-ON

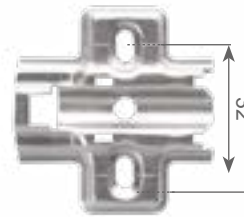
Self-closing SOFT CLOSE
Мягкое закрытие SOFT CLOSE
Автоматичне закривання SOFT CLOSE



7

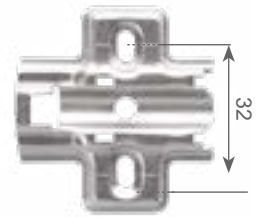


Hinge cup for screws
Крепление петли на винт
Чашка петлі під шуруп
3,5 x 16



Mounting regulation
Возможность регулировки
Регуляція на планці

Guide with CLICK-ON for EURO screws
Крепление CLICK-ON на винт EURO
планка CLICK-ON шуруп EURO
6,3 x 14




Mounting regulation
Возможность регулировки
Регуляція на планці

Guide with CLICK-ON for EURO screws
Крепление CLICK-ON на винт
планка CLICK-ON шуруп
3,5 x 16

Expert hinges with Ø35 cup. Aesthetic and functional hinges combined with the SOFT CLOSE function, ensuring gentle and quiet closing of cabinet doors. The eccentric adjustment allows you to set the cabinet door in the right position in one step. / Петли Expert с чашкой Ø35. Эстетичные и функциональные петли с функцией плавного закрытия SOFT CLOSE, обеспечивают мягкое и тихое закрытие фасада. Эксцентриковая регулировка позволяет установить фасад в нужное положение за один шаг. / Звичайні петлі з чашкою Ø35. Естетична та функціональна петля в поєднанні з функцією плавного закриття SOFT CLOSE, забезпечення м'якого та тихого закриття фасаду.

MOUNTING OF THE HINGE ARM TO THE GUIDE

КРЕПЛЕНИЕ К ОТВЕТНОЙ ПЛАНКЕ / ВСТАНОВЛЕННЯ ПЕТЛІ НА ПЛАНКУ



CLICK-ON

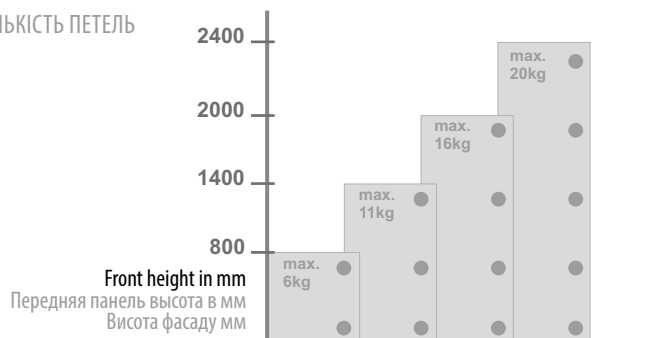
Simple assembly and disassembly without tools by pressing the hinge arm into the guide.

Простой монтаж и демонтаж без использования инструментов путем защелкивания петли в ответной планке.

простий монтаж та демонтаж без інструментів шляхом натискання на важіль в планці. КІЛЬКІСТЬ ПЕТЕЛЬ

HINGE QUANTITIES

КОЛИЧЕСТВО ПЕТЕЛЬ / КІЛЬКІСТЬ ПЕТЕЛЬ




Packing:
Hinges packed in plastic bags, in 2 pcs
Упаковка:
Петли продаются в пакетах по 2 шт.
Упаковка:
петлі продаються у поліетиленових пакетах, упакув по 2 шт.

! The number of hinges depends on the height and weight of the cabinet front. Stability ensures the greatest possible distance between the hinges. The data refers to cabinet fronts with a width of 600 mm. / Количество петель зависит от высоты и веса фасада. Для стабильности рассчитывается максимально возможное расстояние между петлями. Данные относятся к ширине фасада 600 мм. Кількість петель залежить від висоти та ваги фасаду. Стабільність забезпечується максимально можливою відстанню між петлями. Дані стосуються фасадів шириною 600 мм.

Basic - general information / общая информация / загальна інформація

BASIC HINGE ПЕТЛИ BASIC / ПЕТЛЯ BASIC

Hinge cup depth 12 mm
Глубина чашки 12 мм
Глибина чашки 12 мм




Mounting - system SLIDE ON
Крепление - система SLIDE ON
Монтаж SLIDE ON

Self-closing
Мягкое закрытие
Автоматичне закривання




Hinge cup for screws
Крепление петли на винт
Чашка петлі під шуруп
3,5 x 16



Mounting regulation
Возможность регулировки
Регуляція на планці

Guide with CLICK-ON for EURO screws
Крепление CLIP ON на винт EURO
планка CLICK-ON шуруп EURO
6,3 x 14



Mounting regulation
Возможность регулировки
Регуляція на планці

Guide with CLICK-ON for screws
Крепление CLIP ON на винт
планка CLICK-ON шуруп
3,5 x 16

Classic hinges with cup Ø 35. Combines reliable operation with classic design. / Петли классические с чашкой Ø35. В них сочетаются надежная работа с классическим дизайном. / Класичні петлі з чашкою Ø35. Вони поєднують надійну продуктивність з класичним дизайном.

MOUNTING OF THE HINGE ARM TO THE GUIDE КРЕПЛЕНИЕ К ОТВЕТНОЙ ПЛАНКЕ / ВСТАНОВЛЕННЯ ПЕТЛІ НА ПЛАНКУ



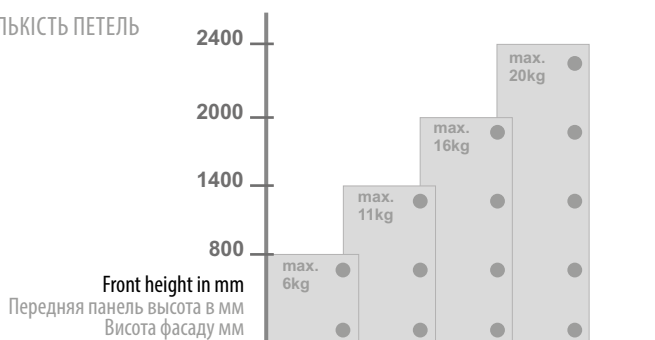
SLIDE ON

Simple assembly by inserting the hinge arm over the guide bolt

Простой монтаж и крепление на винт

Простий монтаж і кріплення на винт

HINGE QUANTITIES КОЛИЧЕСТВО ПЕТЕЛЬ / КІЛЬКІСТЬ ПЕТЕЛЬ



Packing: hinges sold loose
Упаковка: петли продаються упаковками
Упаковка: продаються упаковками

! The number of hinges depends on the height and weight of the cabinet front. Stability ensures the greatest possible distance between the hinges. The data refers to cabinet fronts with a width of 600 mm. / Количество петель зависит от высоты и веса фасада. Для стабильности рассчитывается максимально возможное расстояние между петлями. Данные относятся к ширине фасада 600 мм. Кількість петель залежить від висоти та ваги фасаду. Стабільність забезпечується максимально можливою відстанню між петлями. Дані стосуються фасадів шириною 600 мм.

Expert

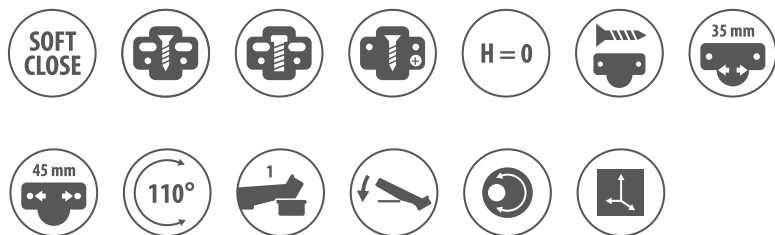
STANDARD APPLICATION

СТАНДАРТНОЕ ПРИМЕНЕНИЕ / СТАНДАРТНЕ ВИКОРИСТАННЯ



CHARACTERISTICS

ХАРАКТЕРИСТИКИ / ХАРАКТЕРИСТИКА



PACKING

УПАКОВКА / УПАКОВКА



ADDITIONAL INFORMATION

ДОПОЛНИТЕЛЬНАЯ ИНФОРМАЦИЯ / ДОДАТКОВА ІНФОРМАЦІЯ



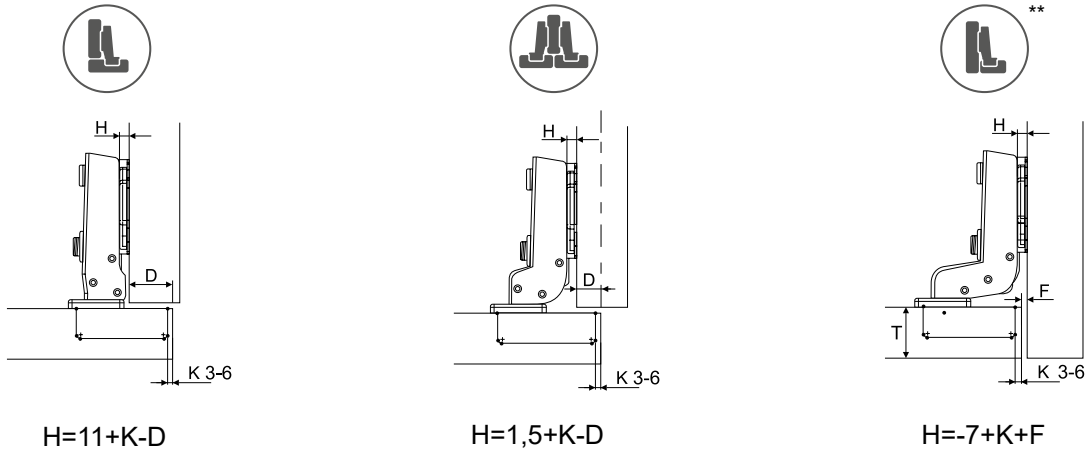
HINGE COMPONENTS

КОМПОНЕНТЫ ПЕТЛИ / КОМПОНЕНТИ ПЕТЛІ

	⊖		⊕				
	6,3 x 14	3,5 x 16	3,5 x 16				
				Number of screws per hinge Наличие винтов Кількість шурупів			
Full overlay 110° crank 0° Накладная 110° изг. 0° / Накладний 110° изг. 0°					H	6,3 x 14	3,5 x 16
	-	TJ01.7101.01.064	-	2 x	0	-	6
	-	-	TJ09.0015.01.064	1 x	0	-	4
Partial overlay 110° crank 8° Полунакладная 110° изг. 8° / Напівнакладний 110° изг. 8°					H	6,3 x 14	3,5 x 16
	-	TJ01.8102.01.064	-	2 x	0	-	6
	-	-	TJ09.0016.01.064	1 x	0	-	4
	TJ01.7187.01.064	-	-	2 x	0	2	4
Inset 110° crank 15° Внутренняя 110° изг. 15° / Внутрішній 110° изг. 15°					H	6,3 x 14	3,5 x 16
	-	TJ01.8204.01.064	-	2 x	0	-	6
	-	-	TJ09.0017.01.064	1 x	0	-	4
	TJ01.7177.01.064	-	-	2 x	0	2	4

CABINET DOOR POSITIONING

НАЛОЖЕНИЕ ФАСАДА / МОНТАЖ ФАСАДА

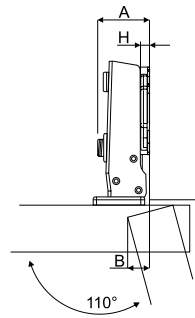


**move back the guide according to the thickness of the cabinet door
отодвинуть площадку на толщину фасада
планку пересунути на товщину фасаду

H=0	K=	3	4	5	6
	D=	14	15	16	17

H=0	K=	3	4	5	6
	D=	4,5	5,5	6,5	7,5

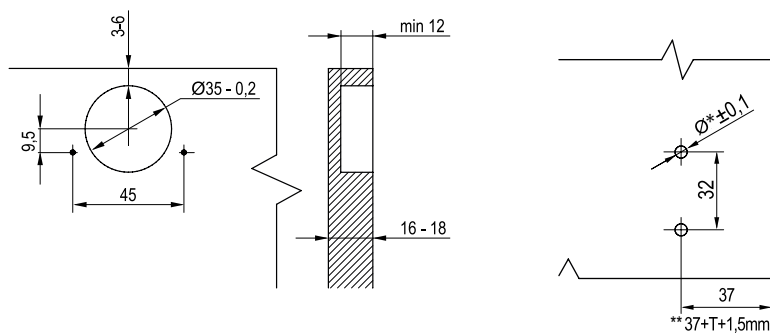
H=0	K=	3	4	5	6
	F=	4	3	1	1



A	25 + H	30 + H	38,5 + H
B	8,5 + H	18 + H	26,5 + H

CUP INSTALLATION AND HINGE GUIDE MEASUREMENTS

УСТАНОВОЧНЫЕ РАЗМЕРЫ ЧАШКИ ПЕТЛИ И ОТВЕТНОЙ ПЛАНКИ / МОНТАЖНІ РОЗМІРИ ЧАШКИ ТА ПЛАНКИ ПЕТЛІ



* the hole diameter depends on the type of screw
діаметр отвору залежить від типу гвинта



ADJUSTMENT

РЕГУЛИРОВКА / РЕГУЛЯЦІЯ



-2 / +2 mm



-2 / +2 mm



-1 / +3 mm

LEGEND

ОПИСАНИЕ / ЗНАЧЕННЯ

- D - Cabinet door positioning / Наложение фасада / Накладення фасаду
- K - Cup positioning / Расстояние от края до чашки / Відстань чашки
- F - Reveal / Зазор / Щілина
- T - Front thickness / Толщина фасада / Товщина фасаду
- H - Height of the guide / Высота ответной планки / Висота планки
- A - Crank height / Высота плеча / Висота петлі
- B - Overlap / Перекрытие светового проема шкафа / Закриття світла шафи

Expert

ANGLED APPLICATION +45°

УГЛОВОЕ ПРИМЕНЕНИЕ +45° / ПЕТЛІ КУТОВІ +45°



7

CHARACTERISTICS

ХАРАКТЕРИСТИКИ / ХАРАКТЕРИСТИКА



PACKING

УПАКОВКА / УПАКОВКА



ADDITIONAL INFORMATION

ДОПОЛНИТЕЛЬНАЯ ИНФОРМАЦИЯ / ДОДАТКОВА ІНФОРМАЦІЯ



HINGE COMPONENTS

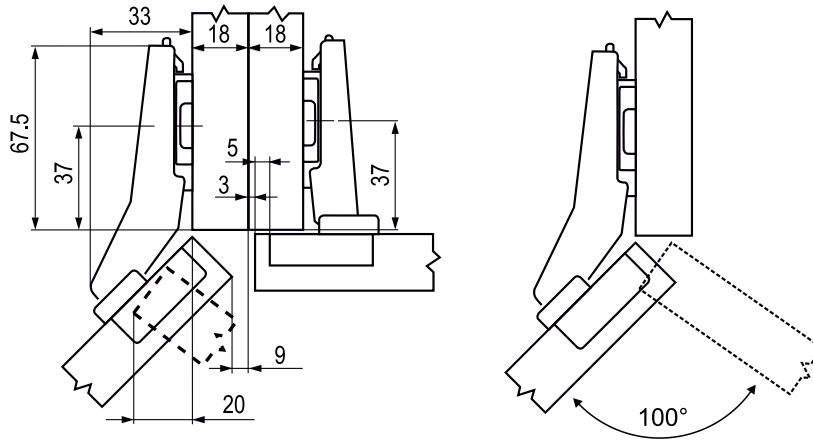
КОМПОНЕНТЫ ПЕТЛИ / КОМПОНЕНТИ ПЕТЛІ

	☺		☹	H	Number of screws per hinge Наличие винтов Кількість шурупів	
	6,3 x 14	3,5 x 16	3,5 x 16			
 Partial overlay +45° I / Частично накладной +45° I Частково накладний +45° I				0	-	4
	-	TJ01.2805.01.064	-	0	-	6

Expert - angled application +45° / угловое применение +45° / петлі кутові +45°

CABINET DOOR POSITIONING

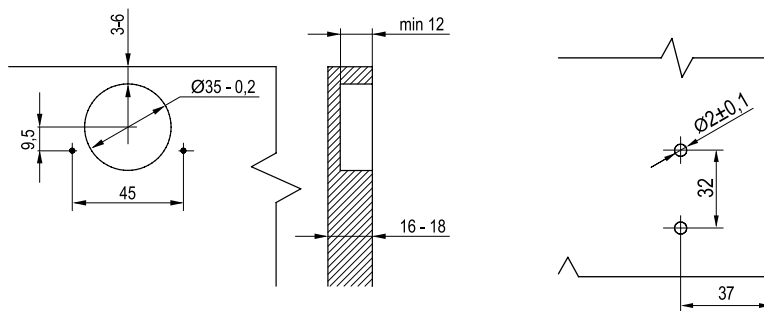
НАЛОЖЕНИЕ ФАСАДА / МОНТАЖ ФАСАДА



7

CUP INSTALLATION AND HINGE GUIDE MEASUREMENTS

УСТАНОВОЧНЫЕ РАЗМЕРЫ ЧАШКИ ПЕТЛИ И ОТВЕТНОЙ ПЛАНКИ / МОНТАЖНІ РОЗМІРИ ЧАШКИ ТА ПЛАНКИ ПЕТЛІ



* the hole diameter depends on the type of screw
діаметр отворстия зависит от винта діаметр отвору
залежить від типа гвинта



ADJUSTMENT

РЕГУЛІРОВКА / РЕГУЛЯЦІЯ



-2 / +2 mm



-2 / +2 mm



-1 / +3 mm

PARALLEL APPLICATION

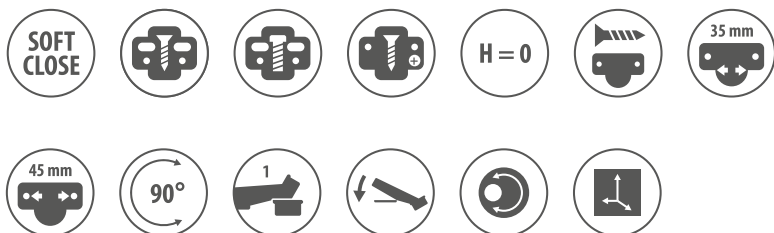
ПАРАЛЛЕЛЬНОЕ ПРИМЕНЕНИЕ / ЗАСТОСУВАННЯ РІВНОЛЕГЛЕ



CHARACTERISTICS

ХАРАКТЕРИСТИКИ / ХАРАКТЕРИСТИКА

7



PACKING

УПАКОВКА / УПАКОВКА



ADDITIONAL INFORMATION

ДОПОЛНИТЕЛЬНАЯ ИНФОРМАЦИЯ / ДОДАТКОВА ІНФОРМАЦІЯ



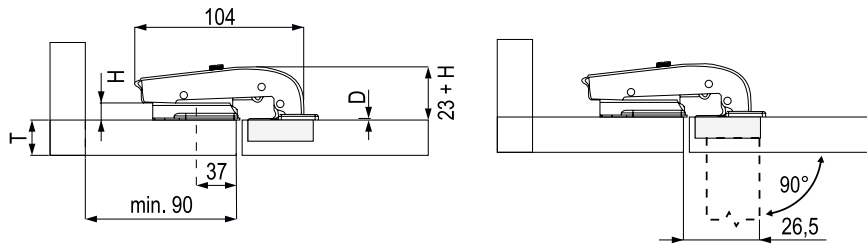
HINGE COMPONENTS

КОМПОНЕНТЫ ПЕТЛИ / КОМПОНЕНТИ ПЕТЛІ

	⊖		⊕	H	Number of screws per hinge Наличие винтов Кількість шурупів	
	6,3 x 14	3,5 x 16	3,5 x 16		⊖	⊕
Inset 90° / Внутренняя 90° / внутрішній 90°					6,3 x 14	3,5 x 16
	TJ01.3009.01.064	-	-	0	4	2
	-	-	TJ01.3014.01.064	0	-	4
	-	TJ01.3010.01.064	-	0	-	6

CABINET DOOR POSITIONING

НАЛОЖЕНИЕ ФАСАДА / МОНТАЖ ФАСАДА

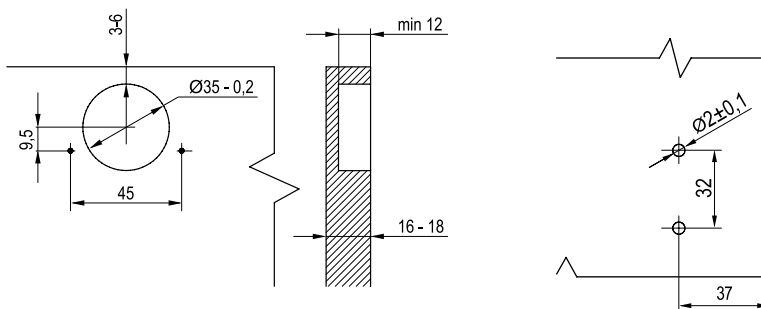


H=0 D=0

7

CUP INSTALLATION AND HINGE GUIDE MEASUREMENTS

УСТАНОВОЧНЫЕ РАЗМЕРЫ ЧАШКИ ПЕТЛИ И ОТВЕТНОЙ ПЛАНКИ / МОНТАЖНІ РОЗМІРИ ЧАШКИ ТА ПЛАНКИ ПЕТЛІ



* the hole diameter depends on the type of screw
діаметр отворстия зависит от винта діаметр отвору залежить від типа гвинта



ADJUSTMENT

РЕГУЛИРОВКА / РЕГУЛЯЦІЯ



-2 / +2 mm



-2 / +2 mm



-1 / +3 mm

LEGEND

ОПИСАНИЕ / ЗНАЧЕННЯ

D - Cabinet door positioning / Наложение фасада / Накладення фасаду
K - Cup positioning / Расстояние от края до чашки / Відстань чашки
T - Front thickness / Толщина фасада / Товщина фасаду
H - Height of the guide / Высота ответной планки / Висота планки

Expert

SPECIAL APPLICATION - WIDE OPENING ANGLE, ZERO OFFSET

СПЕЦІАЛЬНЕ ПРИМЕНЕННЯ - ШИРОКИЙ УГОЛ ОТКРЫВАНИЯ, НУЛЕВОЕ СМЕЩЕНИЕ / СПЕЦІАЛЬНЕ ВИКОРИСТАННЯ - ШИРОКИЙ КУТ ВІДКРИТТЯ



CHARACTERISTICS

ХАРАКТЕРИСТИКИ / ХАРАКТЕРИСТИКА



PACKING

УПАКОВКА / УПАКОВКА



ADDITIONAL INFORMATION

ДОПОЛНИТЕЛЬНАЯ ИНФОРМАЦИЯ / ДОДАТКОВА ІНФОРМАЦІЯ



HINGE COMPONENTS

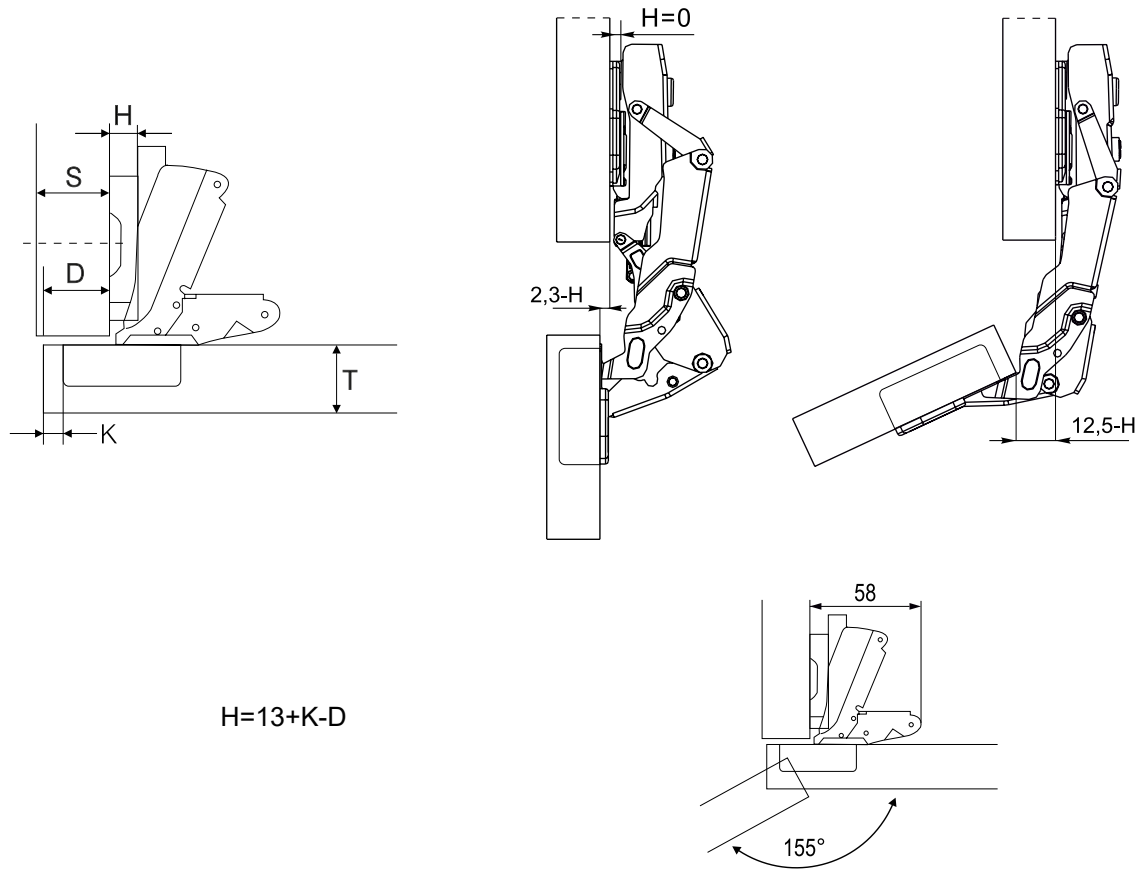
КОМПОНЕНТЫ ПЕТЛИ / КОМПОНЕНТИ ПЕТЛІ

	 3,5 x 16	Number of screws per hinge Наличие винтов Кількість шурупів		
				
Full overlay 155° Накладная 155° / накладний 155°		H	6,3 x 14	3,5 x 16
	TJ01.7111.01.064	0	-	4
	TJ01.7119.01.064	2	-	4

Expert - special application - wide opening angle, zero offset / специальное применение - широкий угол открывания, нулевое смещение / спеціальне використання - широкий кут відкриття, нульове зміщення

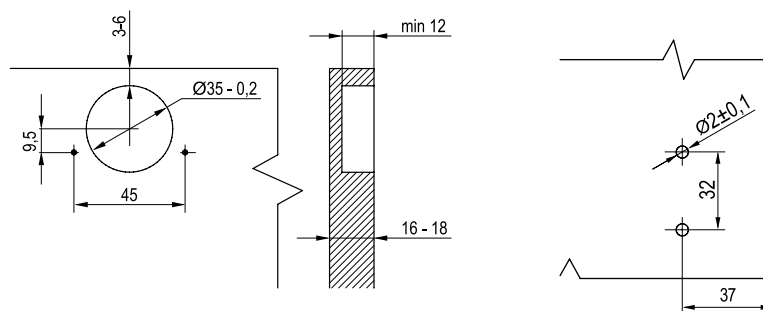
CABINET DOOR POSITIONING

НАЛОЖЕНИЕ ФАСАДА / МОНТАЖ ФАСАДА



CUP INSTALLATION AND HINGE GUIDE MEASUREMENTS

УСТАНОВОЧНЫЕ РАЗМЕРЫ ЧАШКИ ПЕТЛИ И ОТВЕТНОЙ ПЛАНКИ / МОНТАЖНІ РОЗМІРИ ЧАШКИ ТА ПЛАНКИ ПЕТЛІ



ADJUSTMENT

РЕГУЛИРОВКА / РЕГУЛЯЦІЯ



-2 / +2 mm



-2 / +2 mm



-1 / +3 mm

LEGEND

ОПИСАНИЕ / ЗНАЧЕННЯ

- D - Cabinet door positioning / Наложение фасада / Накладення фасаду
- K - Cup positioning / Расстояние от края до чашки / Відстань чашки
- T - Front thickness / Толщина фасада / Товщина фасаду
- H - Height of the guide / Высота ответной планки / Висота планки

Regular

STANDARD APPLICATION

СТАНДАРТНОЕ ПРИМЕНЕНИЕ / СТАНДАРТНЕ ВИКОРИСТАННЯ



CHARACTERISTICS

ХАРАКТЕРИСТИКИ / ХАРАКТЕРИСТИКА



PACKING

УПАКОВКА / УПАКОВКА



ADDITIONAL INFORMATION

ДОПОЛНИТЕЛЬНАЯ ИНФОРМАЦИЯ / ДОДАТКОВА ІНФОРМАЦІЯ



HINGE COMPONENTS

КОМПОНЕНТЫ ПЕТЛИ / КОМПОНЕНТИ ПЕТЛІ

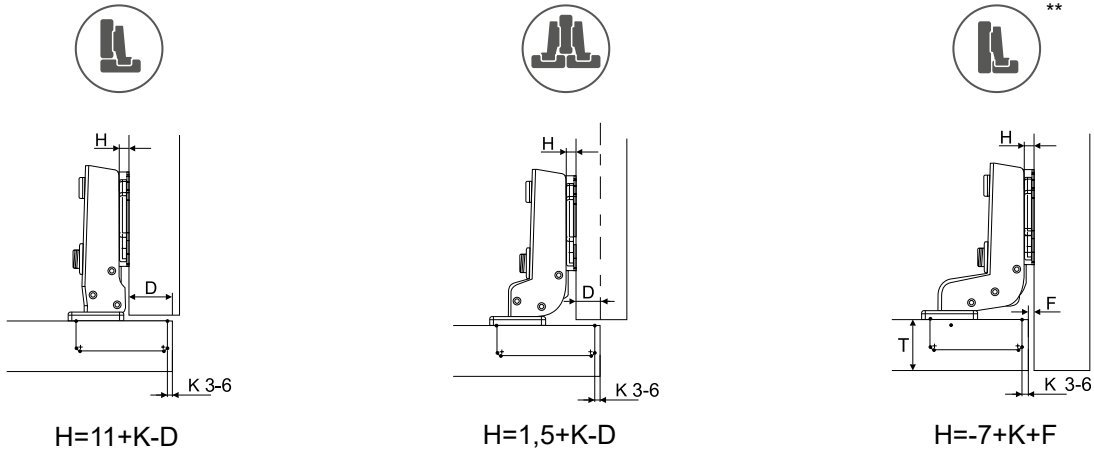
	⊖		Number of screws per hinge Наличие винтов Кількість шурупів		
	6,3 x 14	3,5 x 16			
Full overlay 110° crank 0° Накладная 110° изг. 0° / Накладний 110° изг. 0°			H	6,3 x 14	3,5 x 16
	-	TJ01.6986.01.064*	0	-	-
	TJ01.6966.01.064*	-	0	2	2
Partial overlay 110° crank 8° Полунакладная 110° изг. 8° / Напівнакладний 110° изг. 8°			H	6,3 x 14	3,5 x 16
	TJ01.6987.01.064*	-	0	-	-
	-	TJ01.6902.01.064*	0	-	4
Inset 110° crank 15° Внутренняя 110° изг. 15° / Внутрішній 110° изг. 15°			H	6,3 x 14	3,5 x 16
	-	TJ01.6988.01.064*	0	-	-
	TJ01.6977.01.064*	-	0	2	2

* - items marked with * refer to products packed loosely in a box of 100 pcs
* - позиции, помеченные *, относятся к товарам, упакованным навалом по 100 шт.
* - позначені * позиції стосуються товарів, упакованих навалом у коробку по 100 шт.

Regular - standard application / стандартное применение / стандартне використання

CABINET DOOR POSITIONING

НАЛОЖЕНИЕ ФАСАДА / МОНТАЖ ФАСАДА

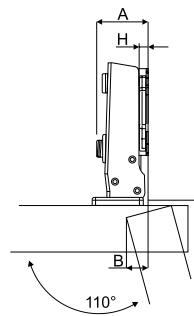


**move back the guide according to the thickness of the cabinet door
отодвинуть площадку на толщину фасада
планку пересунути на товщину фасаду

	K=	3	4	5	6
H=0	D=	14	15	16	17

	K=	3	4	5	6
H=0	D=	4,5	5,5	6,5	7,5

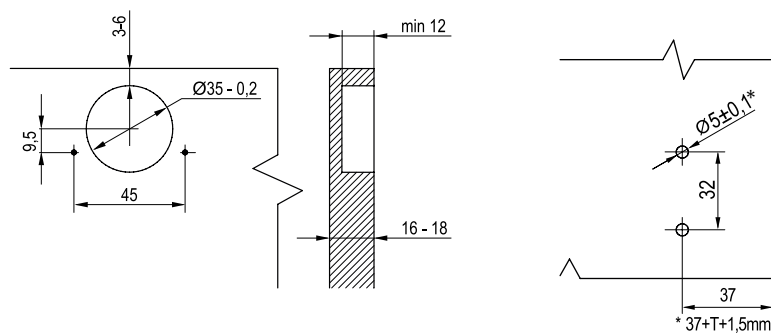
	K=	3	4	5	6
H=0	F=	4	3	1	1



A	25 + H	30 + H	38,5 + H
B	8,5 + H	18 + H	26,5 + H

CUP INSTALLATION AND HINGE GUIDE MEASUREMENTS

УСТАНОВОЧНЫЕ РАЗМЕРЫ ЧАШКИ ПЕТЛИ И ОТВЕТНОЙ ПЛАНКИ / МОНТАЖНІ РОЗМІРИ ЧАШКИ ТА ПЛАНКИ ПЕТЛІ



* the hole diameter depends on the type of screw
диаметр отверстия зависит от винта / діаметр отвору залежить від типу гвинта



ADJUSTMENT

РЕГУЛИРОВКА / РЕГУЛЯЦІЯ



-2 / +2 mm



-2 / +2 mm



-1 / +3 mm

LEGEND

ОПИСАНИЕ / ЗНАЧЕННЯ

- D - Cabinet door positioning / Наложение фасада / Накладення фасаду
- K - Cup positioning / Расстояние от края до чашки / Відстань чашки
- F - Reveal / Зазор / Щілина
- T - Front thickness / Толщина фасада / Товщина фасаду
- H - Height of the guide / Высота ответной планки / Висота планки
- A - Crank height / Высота плеча / Висота петлі
- B - Overlap / Перекрытие светового проема шкафа / Закриття світла шафи

Basic

STANDARD APPLICATION

СТАНДАРТНОЕ ПРИМЕНЕНИЕ / СТАНДАРТНЕ ВИКОРИСТАННЯ



CHARACTERISTICS

ХАРАКТЕРИСТИКИ / ХАРАКТЕРИСТИКА

7



PACKING

УПАКОВКА / УПАКОВКА



ADDITIONAL INFORMATION

ДОПОЛНИТЕЛЬНАЯ ИНФОРМАЦИЯ / ДОДАТКОВА ІНФОРМАЦІЯ



HINGE COMPONENTS

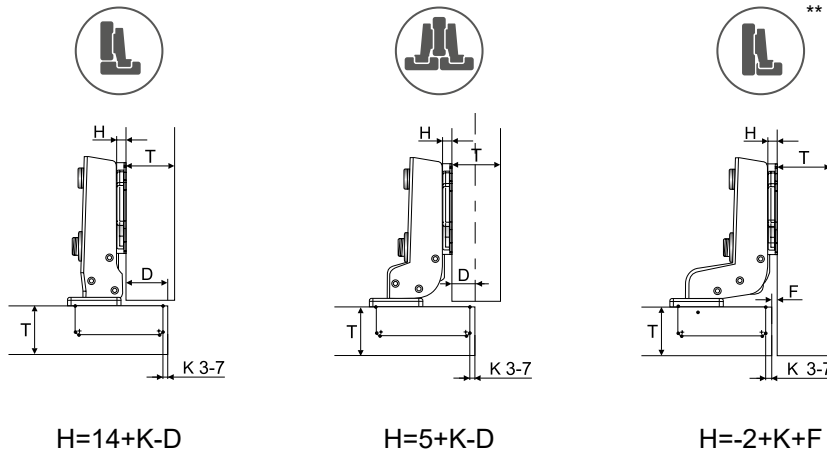
КОМПОНЕНТЫ ПЕТЛИ / КОМПОНЕНТИ ПЕТЛІ

	①			Number of screws per hinge Наличие винтов Кількість шурупів	
	6,3 x 13	3,5 x 16			
Full overlay 110° crank 0° Накладная 110° изг. 0° / Накладний 110° изг. 0°			H	6,3 x 13	3,5 x 16
	-	TJ09.0013.01.064	0	-	-
	TJ09.0014.01.064	-	0	2	-
	TJ01.8901.01.064	-	2	2	-
Partial overlay 110° crank 8° Полунакладная 110° изг. 8° / Напівнакладний 110° изг. 8°			H	6,3 x 13	3,5 x 16
	-	TJ09.0011.01.064	0	-	-
	TJ09.0012.01.064	-	0	2	-
	TJ01.8903.01.064	-	2	2	-
Inset 110° crank 15° Внутренняя 110° изг. 15° / Внутрішній 110° изг. 15°			H	6,3 x 13	3,5 x 16
	-	TJ09.0009.01.064	0	-	-
	TJ09.0010.01.064	-	0	2	-
	TJ01.5804.01.064	-	2	2	-

Basic - standard application / стандартное применение / стандартне використання

CABINET DOOR POSITIONING

НАЛОЖЕНИЕ ФАСАДА / МОНТАЖ ФАСАДА



**move back the guide according to the thickness of the cabinet door
отодвинуть площадку на толщину фасада
планку пересунути на товщину фасаду

Use the formulas to determine the position of the cup (K) and the guide (H). / Расчет расстояния до чашки петли (K) и высоты планки (H). Використайте формули для визначення відстані чашки (K) та висоти планки (H).

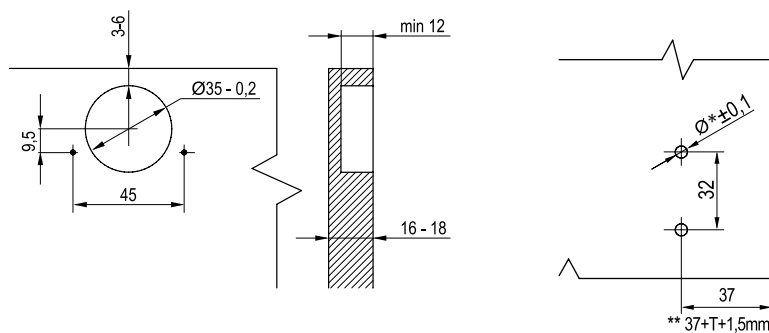
Overlay cabinet doors: $H=14+K-D$ / Накладной фасад: $H=14+K-D$ / Фасад накладний: $H=14+K-D$

Partial overlay cabinet doors: $H=5+K-D$ / Двойной фасад: $H=5+K-D$ / Фасад напівнакладний: $H=5+K-D$

Front Inset: $H=-2+K+F$ / Внутренний фасад: $H=-2+K+F$ / Фасад внутрішній: $H=-2+K+F$

CUP INSTALLATION AND HINGE GUIDE MEASUREMENTS

УСТАНОВОЧНЫЕ РАЗМЕРЫ ЧАШКИ ПЕТЛИ И ОТВЕТНОЙ ПЛАНКИ / МОНТАЖНІ РОЗМІРИ ЧАШКИ ТА ПЛАНКИ ПЕТЛІ



* the hole diameter depends on the type of screw
диаметр отверстия зависит от винта / диаметр отвору залежить від типу гвинта



ADJUSTMENT

РЕГУЛИРОВКА / РЕГУЛЯЦІЯ



-2 / +2 mm



-2 / +2 mm



-1 / +3 mm

LEGEND

ОПИСАНИЕ / ЗНАЧЕННЯ

- D - Cabinet door positioning / Наложение фасада / Накладення фасаду
- K - Cup positioning / Расстояние от края до чашки / Відстань чашки
- F - Reveal / Зазор / Щілина
- T - Front thickness / Толщина фасада / Товщина фасаду
- H - Height of the guide / Высота ответной планки / Висота планки
- A - Crank height / Высота плеча / Висота петлі
- B - Overlap / Перекрытие светового проема шкафа / Закриття світла шафи

Basic

ANGLED APPLICATION +45°

УГЛОВОЕ ПРИМЕНЕНИЕ +45° / ПЕТЛІ КУТОВІ +45°



CHARACTERISTICS

ХАРАКТЕРИСТИКИ / ХАРАКТЕРИСТИКА



PACKING

УПАКОВКА / УПАКОВКА



ADDITIONAL INFORMATION

ДОПОЛНИТЕЛЬНАЯ ИНФОРМАЦИЯ / ДОДАТКОВА ІНФОРМАЦІЯ



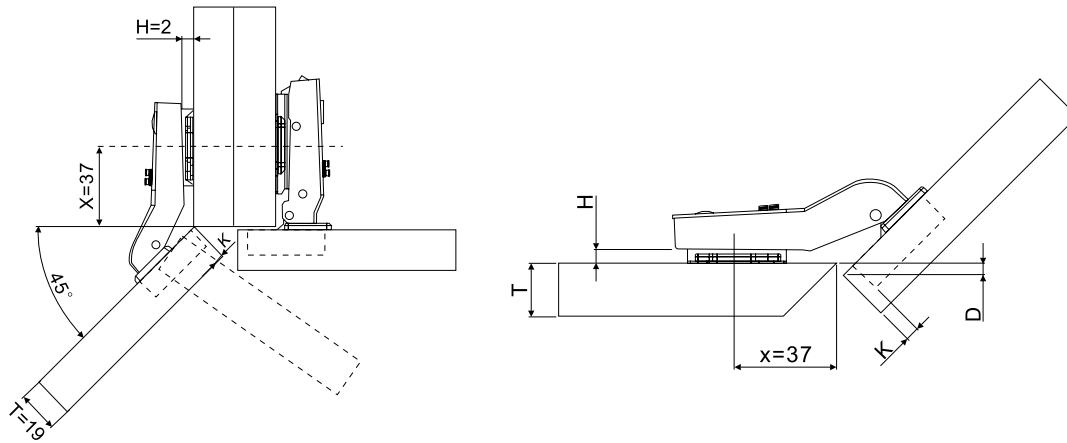
HINGE COMPONENTS

КОМПОНЕНТЫ ПЕТЛИ / КОМПОНЕНТИ ПЕТЛІ

	⊖			Number of screws per hinge Наличие винтов Кількість шурупів	
	6,3 x 13	3,5 x 16			
Partial overlay +45° I / Частично накладной +45° I / Частково накладний +45° I			H	6,3 x 13	3,5 x 16
	-	TJ01.9708.01.064	2	-	-
	TJ01.5808.01.064	-	2	2	-
Partial overlay +30° / Частично накладной +30° / Частково накладний +30°			H	6,3 x 13	3,5 x 16
	TJ09.0027.01.064	-	2	2	-

CABINET DOOR POSITIONING

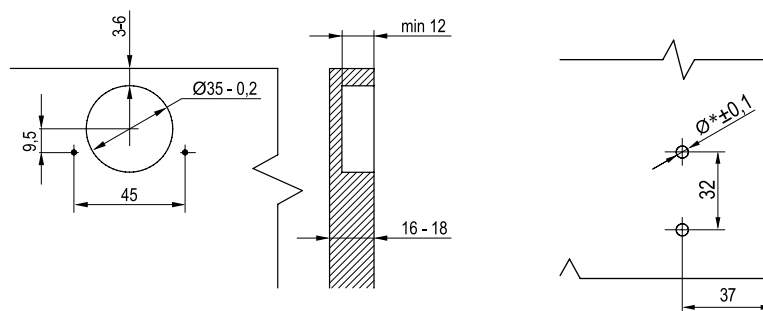
НАЛОЖЕНИЕ ФАСАДА / МОНТАЖ ФАСАДА



7

CUP INSTALLATION AND HINGE GUIDE MEASUREMENTS

УСТАНОВОЧНЫЕ РАЗМЕРЫ ЧАШКИ ПЕТЛИ И ОТВЕТНОЙ ПЛАНКИ / МОНТАЖНІ РОЗМІРИ ЧАШКИ ТА ПЛАНКИ ПЕТЛІ



* the hole diameter depends on the type of screw
диаметр отверстия зависит от винта / діаметр отвору залежить від типу гвинта



ADJUSTMENT

РЕГУЛИРОВКА / РЕГУЛЯЦІЯ



-2 / +2 mm



-2 / +2 mm



-1 / +3 mm

LEGEND

ОПИСАНИЕ / ЗНАЧЕННЯ

- KB - Width of the cabinet door / Ширина фасада / Ширина фасаду
- LW - Inner corpus width / Ширина корпуса / Внутрішня ширина корпусу
- D - Cabinet door positioning / Наложение фасада / Накладення фасаду
- K - Cup positioning / Расстояние от края до чашки / Відстань чашки
- T - Front thickness / Толщина фасада / Товщина фасаду
- H - Height of the guide / Высота ответной планки / Высота планки

PARALLEL APPLICATION

ПАРАЛЛЕЛЬНОЕ ПРИМЕНЕНИЕ / РІВНОЛЕГЛЕ ЗАСТОСУВАННЯ



CHARACTERISTICS

ХАРАКТЕРИСТИКИ / ХАРАКТЕРИСТИКА

7



PACKING

УПАКОВКА / УПАКОВКА



ADDITIONAL INFORMATION

ДОПОЛНИТЕЛЬНАЯ ИНФОРМАЦИЯ / ДОДАТКОВА ІНФОРМАЦІЯ



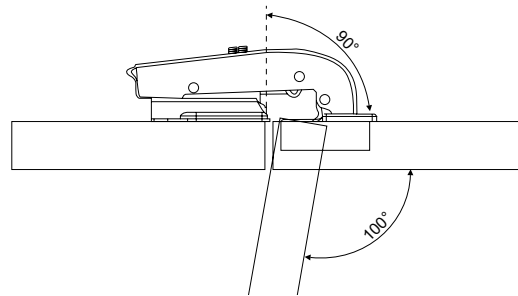
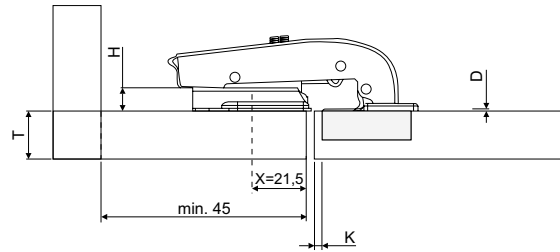
HINGE COMPONENTS

КОМПОНЕНТЫ ПЕТЛИ / КОМПОНЕНТИ ПЕТЛІ

	⊖		H	Number of screws per hinge Наличие винтов Кількість шурупів	
	6,3 x 13	3,5 x 16			
Inset 90° / Внутренняя 90° / Внутрішній 90°					
	TJ01.5809.01.064	-	2	2	-
	-	TJ01.9709.01.064	2	-	-

CABINET DOOR POSITIONING

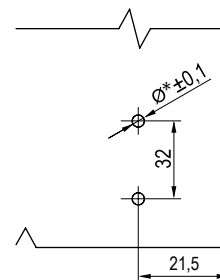
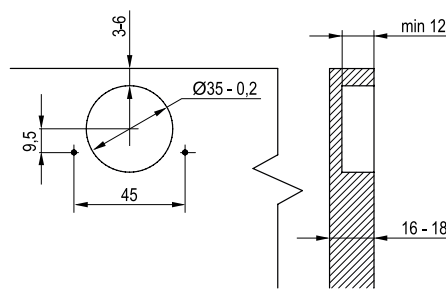
НАЛОЖЕНИЕ ФАСАДА / МОНТАЖ ФАСАДА



K=5	
H=0	D=4
H=2	D=2
H=4	D=0

CUP INSTALLATION AND HINGE GUIDE MEASUREMENTS

УСТАНОВОЧНЫЕ РАЗМЕРЫ ЧАШКИ ПЕТЛИ И ОТВЕТНОЙ ПЛАНКИ / МОНТАЖНІ РОЗМІРИ ЧАШКИ ТА ПЛАНКИ ПЕТЛІ



* the hole diameter depends on the type of screw
диаметр отверстия зависит от винта / диаметр отвору залежить від типу гвинта



ADJUSTMENT

РЕГУЛИРОВКА / РЕГУЛЯЦІЯ



-2 / +2 mm



-2 / +2 mm



-1 / +3 mm

LEGEND

ОПИСАНИЕ / ЗНАЧЕННЯ

D - Cabinet door positioning / Наложение фасада / Накладення фасаду
K - Cup positioning / Расстояние от края до чашки / Відстань чашки
T - Front thickness / Толщина фасада / Товщина фасаду
H - Height of the guide / Высота ответной планки / Висота планки

Basic

SPECIAL APPLICATION - WIDE OPENING ANGLE

СПЕЦІАЛЬНЕ ПРИМЕНЕННЯ - ШИРОКИЙ УГОЛ ОТКРЫВАНИЯ
СПЕЦІАЛЬНЕ ВИКОРИСТАННЯ - ШИРОКИЙ КУТ ВІДКРИТТЯ



CHARACTERISTICS

ХАРАКТЕРИСТИКИ / ХАРАКТЕРИСТИКА



PACKING

УПАКОВКА / УПАКОВКА



ADDITIONAL INFORMATION

ДОПОЛНИТЕЛЬНАЯ ИНФОРМАЦИЯ / ДОДАТКОВА ІНФОРМАЦІЯ



HINGE COMPONENTS

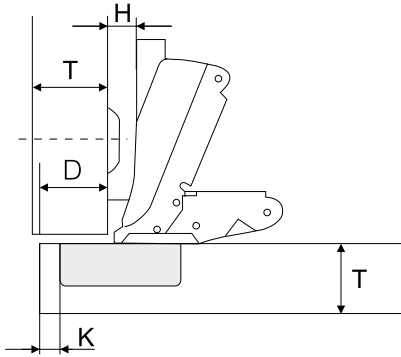
КОМПОНЕНТЫ ПЕТЛИ / КОМПОНЕНТИ ПЕТЛІ

	⊖		Number of screws per hinge Наличие винтов Кількість шурупів		
	6,3 x 13	3,5 x 16			
Full overlay 165° Накладная 165° / накладний 165°			H	6,3 x 13	3,5 x 16
	TJ01.5811.01.064	TJ01.9711.01.064	2	-	-
			2	2	-

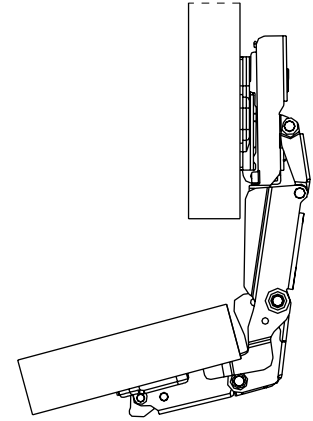
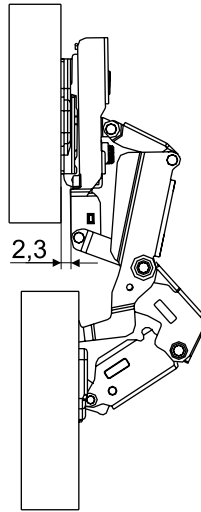
Basic - special application - wide opening angle / специальное применение - широкий угол открывания / спеціальне використання - широкий кут відкриття

CABINET DOOR POSITIONING

НАЛОЖЕНИЕ ФАСАДА / МОНТАЖ ФАСАДА



$$H=14+K-D$$



7

Use the formula to determine the position of the cup (K) and the height of the guide (H)

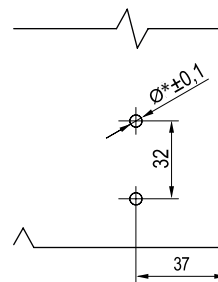
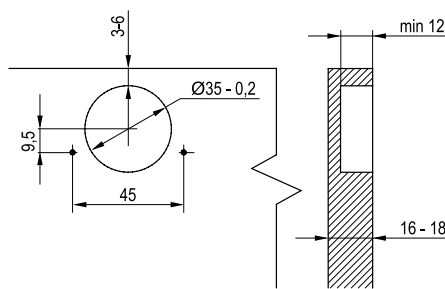
Используйте формулы для определения расчета расстояния до чашки петли (K) и высоты планки (H)

Використайте формули для визначення відстані чашки (K) та висоти планки (H)

$$H=14+K-D$$

CUP INSTALLATION AND HINGE GUIDE MEASUREMENTS

УСТАНОВОЧНЫЕ РАЗМЕРЫ ЧАШКИ ПЕТЛИ И ОТВЕТНОЙ ПЛАНКИ / МОНТАЖНІ РОЗМІРИ ЧАШКИ ТА ПЛАНКИ ПЕТЛІ



* the hole diameter depends on the type of screw

диаметр отверстия зависит от винта / диаметр отвору залежить від типа гвинта



ADJUSTMENT

РЕГУЛИРОВКА / РЕГУЛЯЦІЯ



-2 / +2 mm



-2 / +2 mm



-1 / +3 mm

LEGEND

ОПИСАНИЕ / ЗНАЧЕННЯ

D - Cabinet door positioning / Наложение фасада / Накладення фасаду

K - Cup positioning / Расстояние от края до чашки / Відстань чашки

T - Front thickness / Толщина фасада / Товщина фасаду

H - Height of the guide / Высота ответной планки / Висота планки

Basic

MINI HINGE - STANDARD APPLICATION

ПЕТЛЯ МІНІ- СТАНДАРТНОЕ ПРИМЕНЕНИЕ
ПЕТЛЯ МІНІ - СТАНДАРТНЕ ЗАСТОСУВАННЯ



CHARACTERISTICS

ХАРАКТЕРИСТИКИ / ХАРАКТЕРИСТИКА



PACKING

УПАКОВКА / УПАКОВКА












ADDITIONAL INFORMATION

ДОПОЛНИТЕЛЬНАЯ ИНФОРМАЦИЯ / ДОДАТКОВА ІНФОРМАЦІЯ



HINGE COMPONENTS

КОМПОНЕНТЫ ПЕТЛИ / КОМПОНЕНТИ ПЕТЛІ

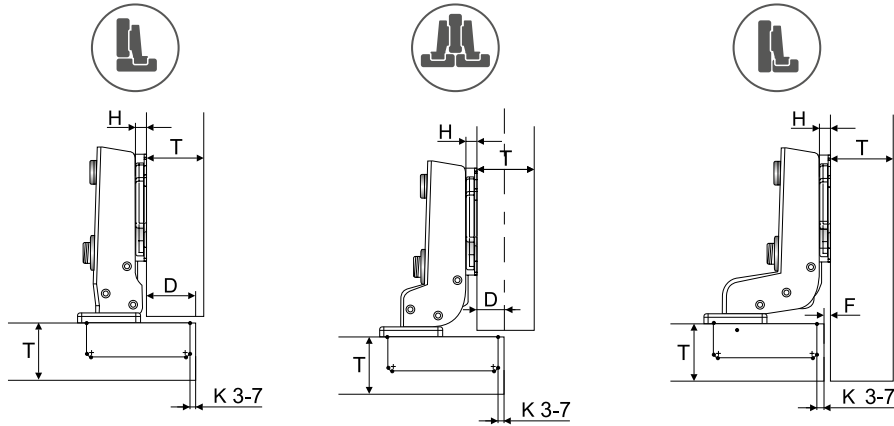
	 6,3 x 14	Number of screws per hinge Наличие винтов Кількість шурупів		
				
Full overlay 110° crank 0° Накладная 110° изг. 0° / Накладний 110° изг. 0°		H	6,3 x 14	3,5 x 16
	TJ09.0024.01.064	0	2	-
Partial overlay 110° crank 8° Полунакладная 110° изг. 8° / Напівнакладний 110° изг. 8°		H	6,3 x 14	3,5 x 16
	TJ09.0025.01.064	0	2	-
Inset 110° crank 15° Внутренняя 110° изг. 15° / Внутрішній 110° изг. 15°		H	6,3 x 14	3,5 x 16
	TJ09.0026.01.064	0	2	-

Basic - mini hinge – standard application

петля mini – стандартное применение / петля міні – стандартне застосування

CABINET DOOR POSITIONING

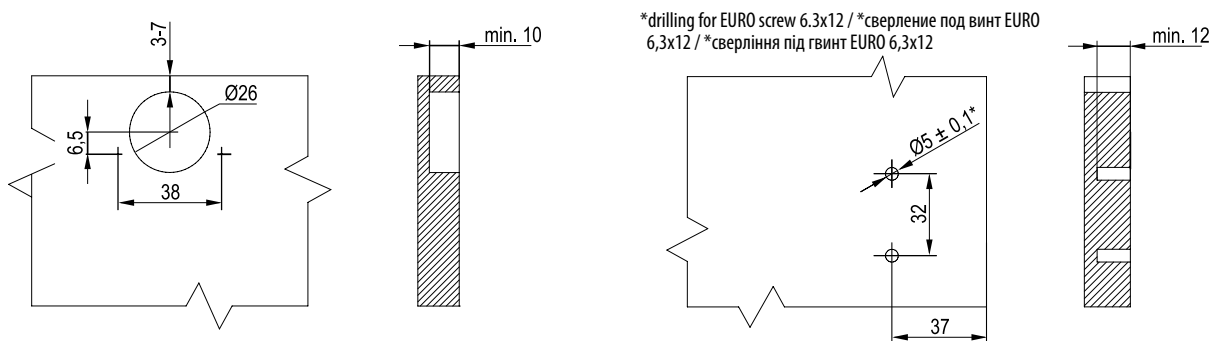
НАЛОЖЕНИЕ ФАСАДА / МОНТАЖ ФАСАДА



**move back the guide according to the thickness of the cabinet door
отодвинуть площадку на толщину фасада
планку пересунути на товщину фасаду

CUP INSTALLATION AND HINGE GUIDE MEASUREMENTS

УСТАНОВОЧНЫЕ РАЗМЕРЫ ЧАШКИ ПЕТЛИ И ОТВЕТНОЙ ПЛАНКИ / МОНТАЖНІ РОЗМІРИ ЧАШКИ ТА ПЛАНКИ ПЕТЛІ



ADJUSTMENT

РЕГУЛИРОВКА / РЕГУЛЯЦІЯ



-2 / +2 mm



-2 / +2 mm



-2 / +3 mm

LEGEND

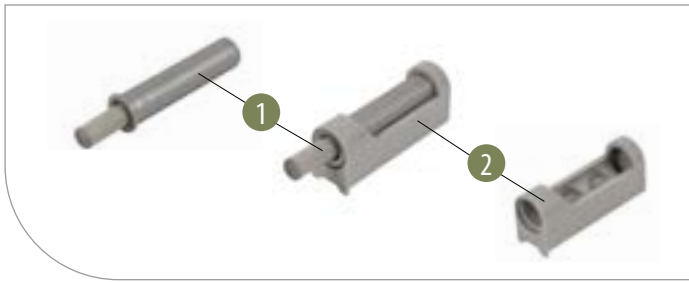
ОПИСАНИЕ / ЗНАЧЕННЯ

D - Cabinet door positioning / Наложение фасада / Накладення фасаду
K - Cup positioning / Расстояние от края до чашки / Відстань чашки
F - Reveal / Зазор / Щілина
T - Front thickness / Толщина фасада / Товщина фасаду
H - Height of the guide / Высота ответной планки / Висота планки

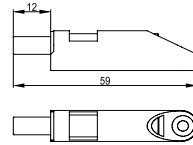
Damping and handle-free opening systems / Амортизаторы и системы открывания фасадов без ручек / Амортизатори та відбійники

DAMPER AIRTIC PROFESSIONAL

АМОТИЗАТОРЫ AIRTIC PROFESSIONAL / АМОТИЗАТОР AIRTIC PROFESSIONAL



- Dedicated to the Basic hinge range
Специально для петель Basic
Призначений для петлі Basic



1 DAMPER АМОТИЗАТОРЫ АМОТИЗАТОР

TJ03.1952.05	013, 063


2 ADAPTER FOR DAMPER АДАПТЕР К АМОТИЗАТОРАМ АДАПТЕР ДО АМОТИЗАТОВА

TJ03.6553.05	013, 063

7

CLICK-ON WITH A STRAIGHT PLASTIC ADAPTER AND A SILICONE TIP

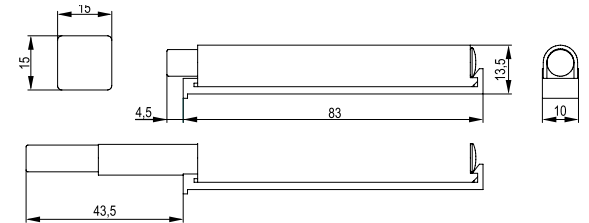
CLICK-ON С ПРЯМЫМ ПЛАСТИКОВЫМ ПЕРЕХОДНИКОМ И СИЛИКОНОВЫМ НАКОНЕЧНИКОМ
КРІПЛЕННЯ З ПРЯМИМ ПЛАСТИКОВИМ АДАПТЕРОМ ТА СИЛІКОНОВИМ НАКОНЕЧНИКОМ



TH02.9497.05	013, 049

CLICK-ON WITH A STRAIGHT PLASTIC ADAPTER AND A MAGNETIC TIP

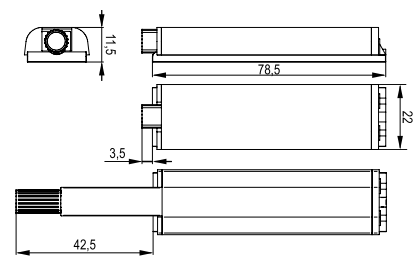
CLICK-ON С ПРЯМЫМ ПЛАСТИКОВЫМ ПЕРЕХОДНИКОМ И МАГНИТНЫМ НАКОНЕЧНИКОМ
КРІПЛЕННЯ З ПРЯМИМ ПЛАСТИКОВИМ АДАПТЕРОМ ТА МАГНІТНИМ НАКОНЕЧНИКОМ



TH02.9496.05	013, 049

CLICK-ON WITH A METAL ADAPTER AND A LONG SILICONE TIP

CLICK-ON С МЕТАЛЛИЧЕСКИМ АДАПТЕРОМ И ДЛИННЫМ СИЛИКОНОВЫМ НАКОНЕЧНИКОМ
КРІПЛЕННЯ З АДАПТЕРОМ МЕТАЛЕВИЙ ТА СИЛІКОНОВИМ НАКОНЕЧНИКОМ



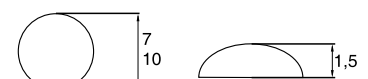
TH02.9401.08	054

SILICONE BUMPER „X”

АМОТИЗАТОР СИЛІКОНОВИЙ „X” / СИЛІКОНОВИЙ ВІДБІЙНИК „X”



- self-adhesive / самоклеящийся
самоклеющийся / самоклеючий
- cushions and softens closing
амортизує і пом'якшує закривання
- transparent colour / прозрачный цвет
прозорий колір / прозорий
- 1 sheet = 50 pcs / 1 лист = 50 шт.
1 аркуш = 50 шт.



7 x 1,5 10 x 1,5	TH02.5331.05 TH02.5333.05
	081 081

Kitchen cabinet flap lifts / Подъемники - общая информация / фурнітура для фасадів

GENERAL INFORMATION

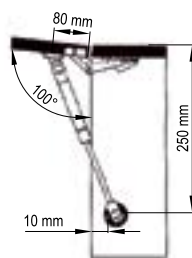
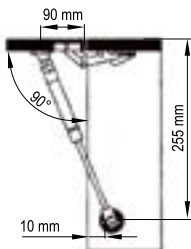
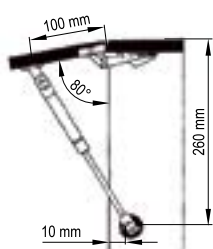
ОБЩАЯ ИНФОРМАЦИЯ / ЗАГАЛЬНА ІНФОРМАЦІЯ



7

FLAP FIXINGS

КРЕПЛЕНИЯ ДЛЯ ОТКИДНЫХ ФАСАДОВ / КРІПЛЕННЯ ФАСАДУ



SELECTION OF LIFTS FOR CABINET FRONT SIZES

ПОДБОР ПОДЪЕМНИКОВ ПО РАЗМЕРУ ФАСАДА / ПІДБІР ПІДЙОМНИКІВ ЗА РОЗМІРОМ ФАСАДУ

Front height Высота фасада Висота фасаду	Width of the cabinet door Ширина фасада Ширина фасаду				
	H/W (mm)	< 450	460-600	600-900	900-1200
300		1 x 60N	1 x 80N	2 x 60N	2 x 80N
350		1 x 80N	2 x 50N	2 x 80N	2 x 100N
400		2 x 50N	2 x 60N	2 x 100N	2 x 120N
450		2 x 60N	2 x 80N	2 x 120N	-
500		2 x 80N	2 x 100N	-	-
550		2 x 80N	2 x 120N	-	-
600		2 x 100N	2 x 120N	-	-
650		2 x 120N	-	-	-

Flap lifts / Подъемники / Підйомники

PNEUMATIC GAS STAY LIFT WITH SHOCK DAMPER ПНЕВМАТИЧЕСКИЙ ПОДЪЕМНИК С АМОРТИЗАТОРОМ / ПІДЙОМНИК З РЕГУЛЯЦІЄЮ



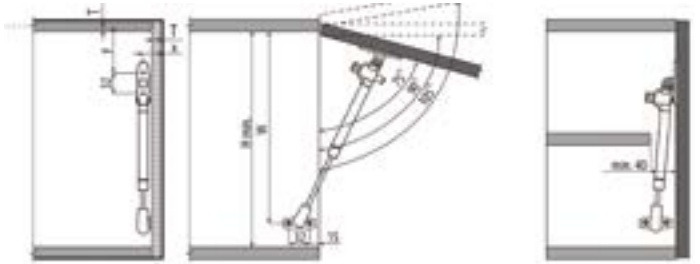
- **mounting for wooden and aluminium flap** / крепление для деревянной и алюминиевой створки / кріплення для дерев'яної та алюмінієвої стулки
- **gas stay for lift-up fronts** / газовый подъемник для откидных фасадов / газовий підйомник для відкидних фасадів
- **adjustable front opening angle: 75°, 90°, or 105°** / Регулируемый угол открытия фасада: 75°, 90° или 105° / регульований кут відкривання фасаду: 75°, 90° або 105°
- **precise damping point adjustment thanks to integrated regulation** / точная настройка точки амортизации благодаря встроенной регулировке / точне налаштування місця амортизації завдяки вбудованому регулюванню

T - Cabinet door positioning
T - Наложение фасада
T - Накладення фасаду

front opening angle угол открытия фасада кут відкривання фасаду	W	D	H
75°	290	63	315
90°	270	51	300
105°	250	39	285

x = T + 13 mm
y = T + D

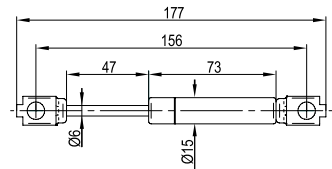
N force / сила N		▬
60	TJ03.9015.08	049
80	TJ03.9003.08	049
100	TJ03.9001.08	049



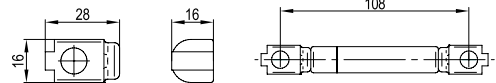
PNEUMATIC GAS STAY LIFT L=156 ПОДЪЕМНИК ПНЕВМАТИЧЕСКИЙ L=156 / ПНЕВМАТИЧНИЙ ПІДЙОМНИК L=156



- **mounting for wooden and aluminium flap** / крепление для деревянной и алюминиевой створки / кріплення для дерев'яної та алюмінієвої стулки
- **gas stay for low lift-up fronts** / газовый подъемник для низких откидных фасадов / газовий підйомник для низьких відкидних фасадів
- **clip-on (spring pin) mounting** / крепление на скобу / кріплення на скобу
- **for lift-up front** / для откидного фасада / для відкидного фасаду
- **packed per 1 pc / упаковка — 1 шт. / упаковка — 1 шт.**



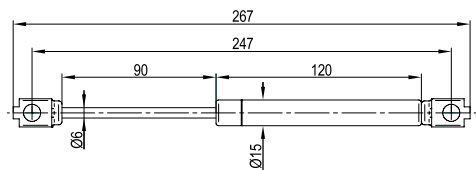
N force / сила N		▬
50	TJ03.0550.08	049
60	TJ03.0560.08	049
80	TJ03.0563.08	049



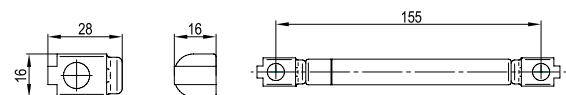
PNEUMATIC GAS STAY LIFT ПОДЪЕМНИК ПНЕВМАТИЧЕСКИЙ / ПНЕВМАТИЧНИЙ ПІДЙОМНИК



- **mounting for wooden and aluminium flap** / крепление для деревянной и алюминиевой створки / кріплення для дерев'яної та алюмінієвої стулки
- **gas stay for low lift-up fronts** / газовый подъемник для низких откидных фасадов / газовий підйомник для низьких відкидних фасадів
- **clip-on (spring pin) mounting** / крепление на скобу / кріплення на скобу
- **for lift-up front** / для откидного фасада / для відкидного фасаду
- **packed per 1 pc / упаковка — 1 шт. / упаковка — 1 шт.**



N force / сила N		▬
50	TJ03.0519.08	049
60	TJ03.0515.08	049
80	TJ03.0503.08	049
100	TJ03.0501.08	049
120	TJ03.0502.08	049



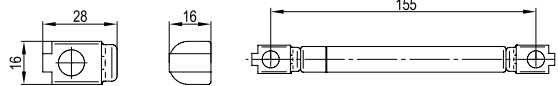
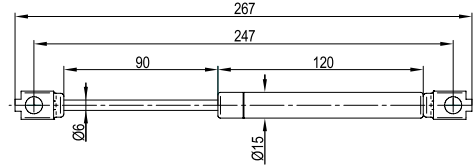
Flap lifts / Подъемники / Підйомники

PNEUMATIC GAS STAY LIFT KONTRA

ПОДЪЕМНИК ПНЕВМАТИЧЕСКИЙ KONTRA / ПНЕВМАТИЧНИЙ ПІДЙОМНИК KONTRA



- mounting for wooden and aluminium flap / крепление для деревянной и алюминиевой створки / кріплення для дерев'яної та алюмінієвої стулки
- gas stay for bar-type fronts / газовый подъемник для барных фасадов / газовий підйомник для барних фасадів
- clip-on (spring pin) mounting / крепление на скобу / кріплення на скобу
- for bar-type front / для барного фасада / для барного фасаду
- packed per 1 pc / упаковка - 1 шт. / упаковка - 1 шт.



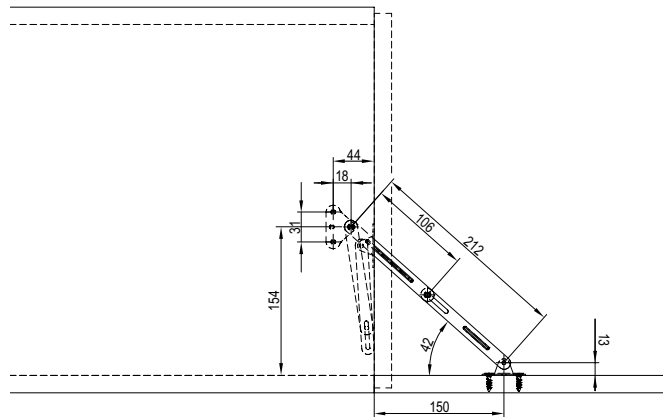
N force / сила N	III	IV
60	TJ03.0577.08	049
80	TJ03.0566.08	049

VERTICAL SWING LIFT

КРОНШТЕЙН ДЛЯ ОТКИДНЫХ ДВЕРЕЙ / КРОНШТЕЙН ДЛЯ ВІДКИДНОЇ ШУХЛЯДИ



- mounting for wooden and aluminium flap / крепление для деревянной и алюминиевой створки / кріплення для дерев'яної та алюмінієвої стулки
- for bar-type front / для барного фасада / для барного фасаду
- material – steel / материал – сталь / матеріал – сталь
- packed per 1 pc / упаковка — 1 шт. / упаковка — 1 шт.



III	IV
TJ03.5514.01	062

FIXING FOR ALUMINIUM FRONTS

КРЕПЛЕНИЕ ДЛЯ АЛЮМИНИЕВЫХ ФАСАДОВ / КРІПЛЕННЯ ДЛЯ АЛЮМІНІЄВИХ ФАСАДІВ




III	IV
TJ03.0596.01	064

8. HANDLES

AND FURNITURE KNOBS,
HOOKS, ALUMINIUM FRAMES

РУЧКИ И КНОПКИ МЕБЕЛЬНЫЕ,
КРЮЧКИ, АЛЮМИНИЕВЫЕ РАМКИ

РУЧКИ, МЕБЛЕВІ КНОПКИ,
ГАЧКИ, АЛЮМІНІЄВІ РАМКИ






HANDLES
AND FURNITURE KNOBS
HOOKS AND ALUMINIUM FRAMES

Portfolio overview / Обзор предложения / Огляд пропозицій

SCREWED FURNITURE HANDLES

РУЧКИ МЕБЕЛЬНЫЕ ЛИЦЕВЫЕ / КЛАСИЧНІ МЕБЛЕВІ РУЧКИ

EASY p. 255



STILO p. 256



TYTANO p. 257



ASTER p. 258



MAGNA p. 259



LINEA p. 260



LIRA p. 261



ARTESI p. 262



RELING p. 263



LINO p. 264



FURNITURE KNOBS

КНОПКИ МЕБЕЛЬНЫЕ / МЕБЛЕВІ КНОПКИ

LIRA p. 266



ARTESI p. 267



VITO p. 268



NIRO p. 269



EDGED FURNITURE HANDLES

РУЧКИ МЕБЕЛЬНЫЕ ТОРЦЕВЫЕ / ТОРЦЕВІ МЕБЛЕВІ РУЧКИ


LENTIS p. 271



AL 9 p. 272



AL 13 p. 273



FURNITURE HOOKS

КРЮЧКИ МЕБЕЛЬНЫЕ / МЕБЛЕВІ ГАЧКИ

SINGO p. 276



ARGO p. 277



ORIS p. 278



SORIA L p. 279



SORIA L DOUBLE p. 280



SORIA M p. 281



SORIA S p. 282



SORIA S DOUBLE p. 283



TETRISS p. 284



TETRISS DOUBLE p. 285



WAL 01 p. 286

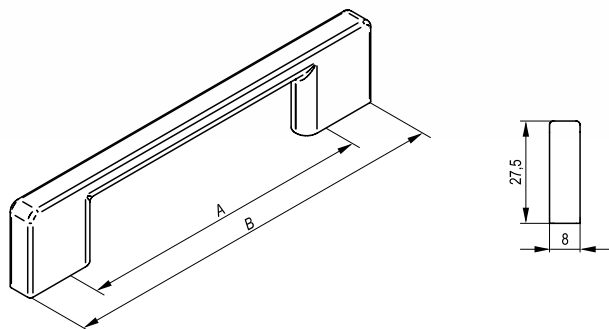







FURNITURE HANDLE EASY

РУЧКА МЕБЕЛЬНАЯ EASY / МЕБЛЕВА РУЧКА EASY



AVAILABLE COLOURS:

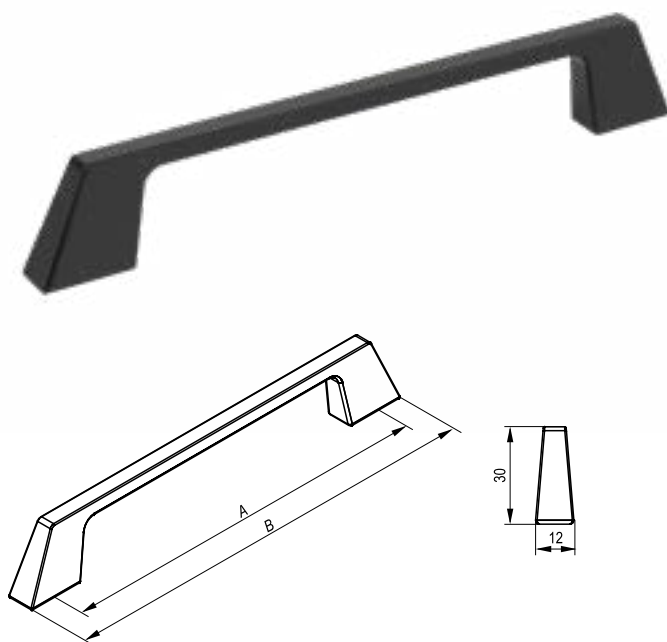
ДОСТУПНО В ПОКРЫТИЯХ
ДОСТУПНІ КОЛЬОРИ



A x B	☐	▨ (1pcs)	☒
96 x 130	25	T122.0001.14	001, 003, 005, 054, 055, 529, 924, BW7
128 x 161		T122.0002.14	001, 003, 005, 054, 055, 529, 924, BW7
160 x 192		T122.0003.14	001, 003, 005, 054, 055, 529, 924, BW7
192 x 225		T122.0004.14	001, 003, 005, 054, 055, 529, 924, BW7
256 x 290		T122.0005.14	001, 003, 005, 054, 055, 529, 924, BW7
320 x 354		T122.0006.14	001, 003, 005, 054, 055, 529, 924, BW7



FURNITURE HANDLE STILO
 РУЧКА МЕБЕЛЬНАЯ STILO / МЕБЛЕВА РУЧКА STILO



AVAILABLE COLOURS:
 ДОСТУПНО В ПОКРЫТИЯХ
 ДОСТУПНІ КОЛЬОРИ

001

003

054

055

529

892

BW7



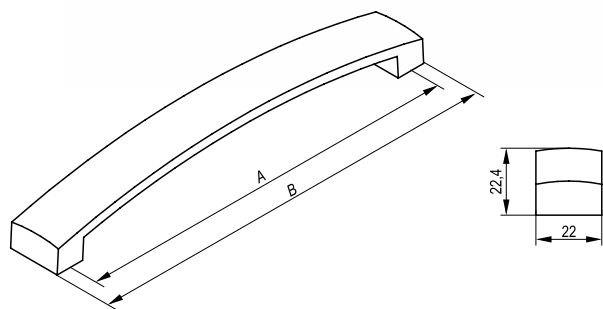
A x B	☐	▮ (1pcs)	▮
128 x 154	25	T122.0042.14	001, 003, 054, 055, 529, 892, BW7
160 x 185		T122.0007.14	001, 003, 054, 055, 529, 892, BW7
192 x 218		T122.0043.14	001, 003, 054, 055, 529, 892, BW7
256 x 281		T122.0008.14	001, 003, 054, 055, 529, 892, BW7
320 x 346		T122.0044.14	001, 003, 054, 055, 529, 892, BW7

▮ 001 CHROME ХРОМ / ХРОМ 003 WHITE БЕЛЫЙ / БЕЛИЙ 054 BRUSHED STEEL СТАЛЬ БРАШИРОВАННАЯ / БРАШОВАНА СТАЛЬ 055 BLACK ЧЕРНЫЙ / ЧОРНИЙ 529 ALUMINIUM АЛЮМИНИЙ / АЛЮМІНІЙ 892 TITAN ТИТАН / ТИТАН BW7 BRUSHED GOLD ЗОЛОТО БРАШИРОВАННОЕ / БРАШОВАНЕ ЗОЛОТО



FURNITURE HANDLE TYTANO

РУЧКА МЕБЕЛЬНАЯ ТУТАНО / МЕБЛЕВА РУЧКА ТУТАНО



AVAILABLE COLOURS:

ДОСТУПНО В ПОКРЫТИЯХ
ДОСТУПНІ КОЛЬОРИ

001

054

055

924

BW7

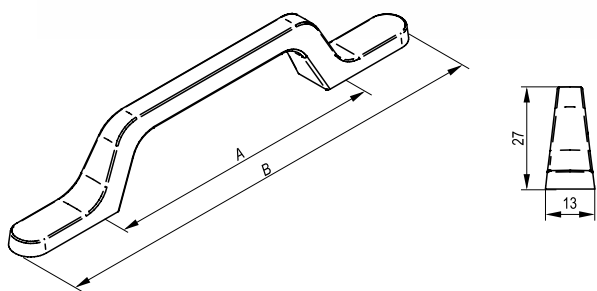


A x B		(1pcs)	
128 x 141	25	T122.0012.14	001, 054, 055, 924, BW7
160 x 173		T122.0013.14	001, 054, 055, 924, BW7
192 x 205		T122.0014.14	001, 054, 055, 924, BW7
256 x 269		T122.0015.14	001, 054, 055, 924, BW7
320 x 333		T122.0016.14	001, 054, 055, 924, BW7

001 CHROME ХРОМ / ХРОМ **054 BRUSHED STEEL** СТАЛЬ БРАШИРОВАНАЯ / БРАШОВАНА СТАЛЬ **055 BLACK** ЧЕРНЫЙ / ЧОРНИЙ **924 GRAPHITE** ГРАФИТ | ГРАФІТ **BW7 BRUSHED GOLD** ЗОЛОТО БРАШИРОВАННОЕ | БРАШОВАНЕ ЗОЛОТО



FURNITURE HANDLE ASTER
 РУЧКА МЕБЕЛЬНАЯ ASTER / МЕБЛЕВА РУЧКА ASTER



AVAILABLE COLOURS:
 ДОСТУПНО В ПОКРЫТИЯХ
 ДОСТУПНІ КОЛЬОРИ

001

054

055

892

924

BW7

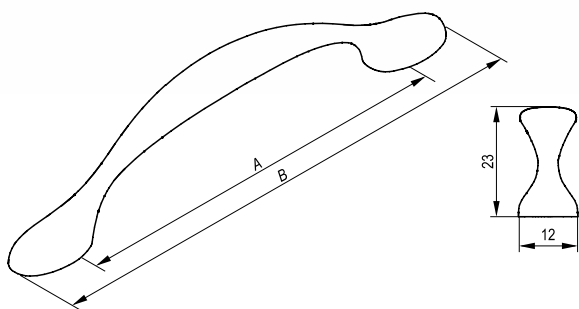


A x B	☐	(1pcs)	☑
96 x 162	25	T122.0022.14	001, 054, 055, 892, 924, BW7
128 x 194		T122.0023.14	001, 054, 055, 892, 924, BW7
160 x 226		T122.0024.14	001, 054, 055, 892, 924, BW7
192 x 258		T122.0025.14	001, 054, 055, 892, 924, BW7

☑ 001 CHROME ХРОМ / ХРОМ 054 BRUSHED STEEL СТАЛЬ БРАШИРОВАННАЯ / БРАШОВАНА СТАЛЬ 055 BLACK ЧЕРНЫЙ / ЧОРНИЙ 892 TITAN ТИТАН / ТИТАН 924 GRAPHITE ГРАФИТ | ГРАФІТ BW7 BRUSHED GOLD ЗОЛОТО БРАШИРОВАННОЕ | БРАШОВАНЕ ЗОЛОТО



FURNITURE HANDLE MAGNA
 РУЧКА МЕБЕЛЬНАЯ MAGNA / МЕБЛЕВА РУЧКА MAGNA



AVAILABLE COLOURS:
 ДОСТУПНО В ПОКРЫТИЯХ
 ДОСТУПНІ КОЛЬОРИ

- 001
- 006
- 008
- 054
- 331
- 529
- 715

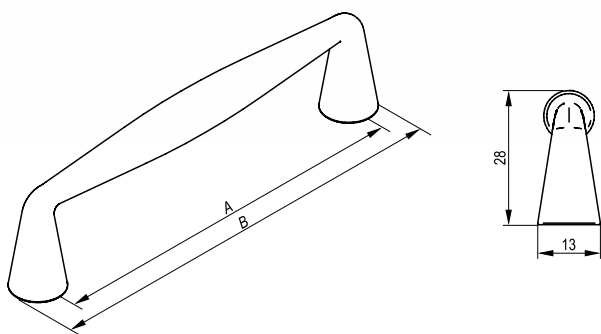


A x B		(1pcs)	
96 x 128 128 x 157	25	T122.0034.14 T122.0035.14	001, 006, 008, 054, 331, 529, 715 001, 006, 008, 054, 331, 529, 715

001 CHROME / ХРОМ / ХРОМ
 006 BRASS / ЛАТУНЬ / ЛАТУНЬ
 008 COPPER / МЕДЬ / МІДЬ
 054 BRUSHED STEEL / СТАЛЬ БРАШІРОВАНАЯ / БРАШОВАНА СТАЛЬ
 331 WHITE / БЕЛЫЙ / БІЛИЙ
 529 ALUMINIUM / АЛЮМІНІЙ / АЛЮМІНІЙ
 715 BLACK MATTE / ЧЕРНЫЙ МАТОВЫЙ / МАТОВИЙ ЧОРНИЙ



FURNITURE HANDLE LINEA
 РУЧКА МЕБЕЛЬНАЯ LINEA / МЕБЛЕВА РУЧКА LINEA



AVAILABLE COLOURS:
 ДОСТУПНО В ПОКРЫТИЯХ
 ДОСТУПНІ КОЛЬОРИ

001

055

668

892



A x B	☐	(1 pcs)	☒
96 x 109	25	T122.0009.14	001, 055, 668, 892
128 x 141		T122.0010.14	001, 055, 668, 892
160 x 173		T122.0011.14	001, 055, 668, 892

☒ 001 CHROME ХРОМ / ХРОМ 055 BLACK ЧЕРНЫЙ / ЧОРНИЙ 668 GOLD ЗОЛОТО / ЗОЛОТО 892 TITAN ТИТАН / ТИТАН



FURNITURE HANDLE LIRA
 РУЧКА МЕБЕЛЬНАЯ LIRA / МЕБЛЕВА РУЧКА LIRA



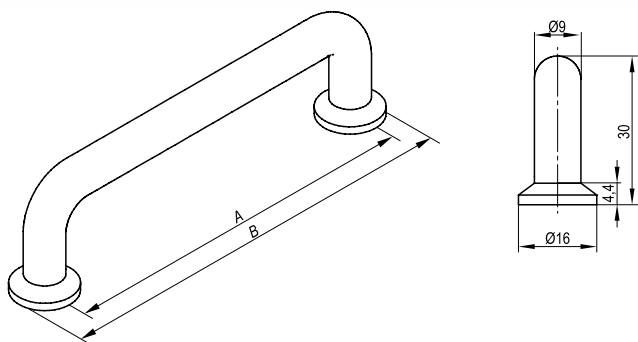
AVAILABLE COLOURS:
 ДОСТУПНО В ПОКРЫТИЯХ
 ДОСТУПНІ КОЛЬОРИ

055

253



ATT: Knob for set on pg. 266
 ВНИМАНИЕ Кнопка для комплекта на стр.
 УВАГА: Кнопка для комплекту на ст.



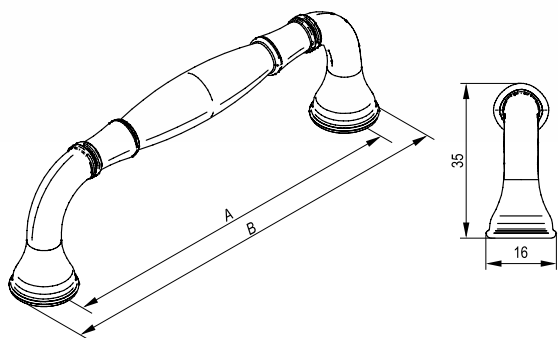
A x B	☐	▮ (1pcs)	┌
128 x 144	25	T122.0045.14	055, 253
160 x 176		T122.0046.14	055, 253
192 x 208		T122.0047.14	055, 253
256 x 272		T122.0048.14	055, 253
320 x 336		T122.0049.14	055, 253
		T122.0050.14	055, 253

knob / кнопка / кнопка

┌ 055 BLACK **┌ 253 GOLD**
 ЧЕРНЫЙ / ЧОРНИЙ ЗОЛОТО / ЗОЛОТО



FURNITURE HANDLE ARTESI
 РУЧКА МЕБЕЛЬНАЯ ARTESI / МЕБЛЕВА РУЧКА ARTESI



AVAILABLE COLOURS:
 ДОСТУПНО В ПОКРЫТИЯХ
 ДОСТУПНІ КОЛЬОРИ

055

BW7



ATT: Knob for set on pg. 267
 ВНИМАНИЕ Кнопка для комплекта на стр.
 УВАГА: Кнопка для комплекта на стр.

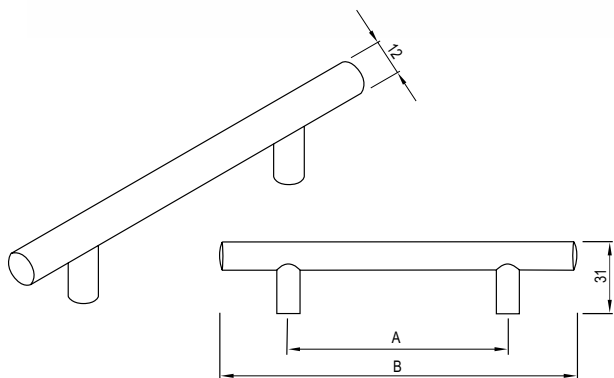


A x B		(1pcs)	
96 x 112	25	T122.0017.14	055, BW7
128 x 144		T122.0018.14	055, BW7
knob / кнопка / кнопка		T122.0019.14	055, BW7

055 BLACK ЧЕРНЫЙ / ЧОРНИЙ **BW7 BRUSHED GOLD** ЗОЛОТО БРАШИРОВАННОЕ | БРАШОВАНЕ ЗОЛОТО



FURNITURE HANDLE RELING
 РУЧКА МЕБЕЛЬНАЯ RELING / МЕБЛЕВА РУЧКА RELING



AVAILABLE COLOURS:
 ДОСТУПНО В ПОКРЫТИЯХ
 ДОСТУПНІ КОЛЬОРИ

A18

001

004

005

083



A - length between holes for fixing the handle
 присадка ручки / відстань між отворами для кріплення ручки
B - width of the handle / длина ручки / ширина ручки

A x B	📦	📏 (1 pcs)	🔩
96 x 156	25	T101.3605.01	A18, 001, 004, 005, 083
128 x 188		T101.3606.01	A18, 001, 004, 005, 083
160 x 220		T101.3607.01	A18, 001, 004, 005, 083
192 x 272		T101.3608.01	A18, 001, 004, 005, 083
224 x 304		T101.3615.01	A18, 001, 004, 005, 083
256 x 336		T101.3609.01	A18, 001, 004, 005, 083
288 x 368		T101.3612.01	A18, 001, 004, 005, 083
320 x 400		T101.3616.01	A18, 001, 004, 005, 083

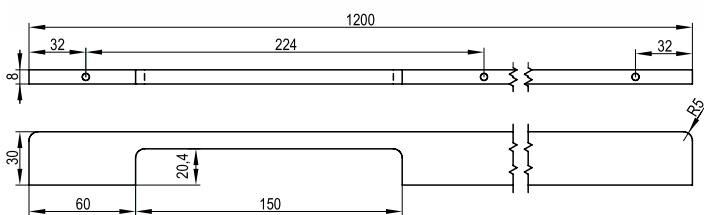


FURNITURE HANDLE LINO
РУЧКА МЕБЕЛЬНАЯ LINO / МЕБЛЕВА РУЧКА LINO

AVAILABLE COLOURS:
ДОСТУПНО В ПОКРЫТИЯХ
ДОСТУПНІ КОЛЬОРИ

055

BW7



30

||||| (1pcs)
T122.0053.07

055, BW7

055 BLACK ЧЕРНЫЙ / ЧОРНИЙ | BW7 BRUSHED GOLD ЗОЛОТО БРАШИРОВАННОЕ | БРАШОВАНЕ ЗОЛОТО





FURNITURE KNOB LIRA

КНОПКА МЕБЕЛЬНАЯ LIRA / МЕБЛЕВА КНОПКА LIRA



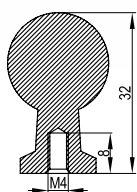
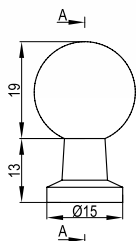
AVAILABLE COLOURS:

ДОСТУПНО В ПОКРЫТИЯХ
ДОСТУПНІ КОЛЬОРИ

055



253



ATT: Handles for set on pg. 261
ВНИМАНИЕ Ручки для комплекта стр.
УВАГА: ручки для комплекту на ст.



25

||||| (1pcs)

T122.0050.14



055, 253



055 BLACK
ЧЕРНЫЙ / ЧОРНИЙ



253 GOLD
ЗОЛОТО / ЗОЛОТО



FURNITURE KNOB ARTESI

КНОПКА МЕБЕЛЬНАЯ ARTESI / МЕБЛЕВА КНОПКА ARTESI

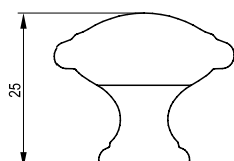
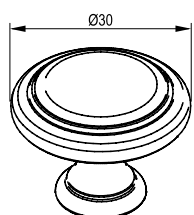
AVAILABLE COLOURS:

ДОСТУПНО В ПОКРЫТИЯХ
ДОСТУПНІ КОЛЬОРИ

055



BW7



ATT: Handles for set on pg. 262

ВНИМАНИЕ Ручки для комплекта стр.
УВАГА: ручки для комплекту на ст.



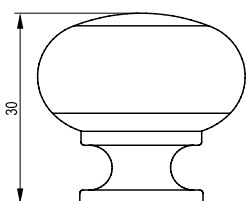
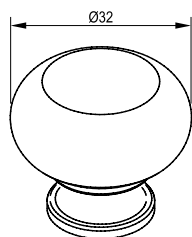
25	(1pcs) T122.0019.14	055, BW7

055 BLACK ЧЕРНЫЙ / ЧОРНИЙ **BW7 BRUSHED GOLD** ЗОЛОТО БРАШИРОВАНОЕ | БРАШОВАНЕ ЗОЛОТО



FURNITURE KNOB VITO

КНОПКА МЕБЕЛЬНАЯ VITO / МЕБЛЕВА КНОПКА VITO



AVAILABLE COLOURS:

ДОСТУПНО В ПОКРЫТИЯХ
ДОСТУПНІ КОЛЬОРИ

001



006



008



054



331



529



715



25

||||| (1pcs)

T122.0029.51



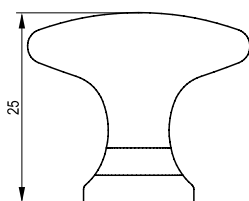

001, 006, 008, 054, 331, 529, 715

☞ 001 CHROME ☞ 006 BRASS ☞ 008 COPPER ☞ 054 BRUSHED STEEL ☞ 331 WHITE ☞ 529 ALUMINIUM ☞ 715 BLACK MATTE
 ХРОМ / ХРОМ ЛАТУНЬ / ЛАТУНЬ МЕДЬ / МІДЬ СТАЛЬ БРАШИРОВАНА / БРАШОВАНА СТАЛЬ БЕЛЫЙ / БІЛИЙ АЛЮМІНІЙ / АЛЮМІНІЙ ЧЕРНЫЙ МАТОВЫЙ / МАТОВИЙ ЧОРНИЙ



FURNITURE KNOB NIRO

КНОПКА МЕБЕЛЬНАЯ NIRO / МЕБЛЕВА КНОПКА NIRO



AVAILABLE COLOURS:

ДОСТУПНО В ПОКРЫТИЯХ
ДОСТУПНІ КОЛЬОРИ

001



006



008



054



331



529



715



25



1122.0030.14



001, 006, 008, 054, 331, 529, 715

001 CHROME 006 BRASS 008 COPPER 054 BRUSHED STEEL 331 WHITE 529 ALUMINIUM 715 BLACK MATTE
 ХРОМ / ХРОМ ЛАТУНЬ / ЛАТУНЬ МІДЬ / МІДЬ СТАЛЬ БРАШІРОВАНА / БРАШОВАНА СТАЛЬ БЕЛЫЙ / БЕЛЫЙ АЛЮМІНІЙ / АЛЮМІНІЙ ЧЕРНЫЙ МАТОВЫЙ / МАТОВИЙ ЧОРНИЙ





FURNITURE HANDLE LENTIS
 РУЧКА МЕБЕЛЬНАЯ LENTIS / МЕБЛЕВА РУЧКА LENTIS



AVAILABLE COLOURS:
 ДОСТУПНО В ПОКРЫТИЯХ
 ДОСТУПНІ КОЛЬОРИ

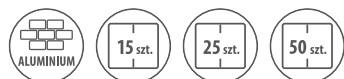
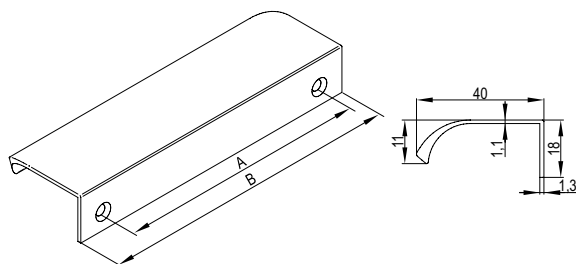
001

003

035

715

BW7



A x B	☐	▬ (1pcs)	☒
32 x 52	50	T122.0059.07	001, 003, 035, 715, BW7
64 x 96	25	T122.0072.07	001, 003, 035, 715, BW7
96 x 116	25	T122.0060.07	001, 003, 035, 715, BW7
128 x 148	25	T122.0061.07	001, 003, 035, 715, BW7
160 x 180	25	T122.0073.07	001, 003, 035, 715, BW7
192 x 212	25	T122.0062.07	001, 003, 035, 715, BW7
256 x 276	25	T122.0063.07	001, 003, 035, 715, BW7
320 x 340	25	T122.0064.07	001, 003, 035, 715, BW7
480 x 500	15	T122.0065.07	001, 003, 035, 715, BW7
780 x 800	15	T122.0066.07	001, 003, 035, 715, BW7
1180 x 1200	15	T122.0067.07	001, 003, 035, 715, BW7



FURNITURE HANDLE AL9
РУЧКА МЕБЕЛЬНАЯ AL9 / МЕБЛЕВА РУЧКА AL9



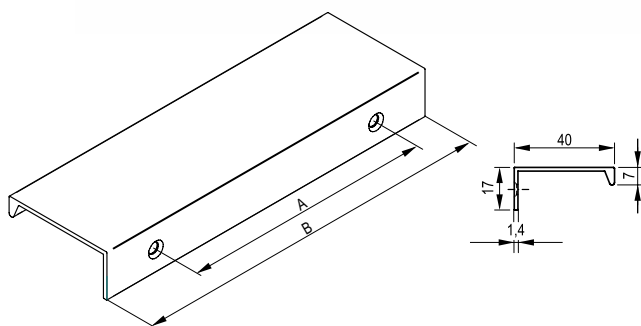
AVAILABLE COLOURS:
ДОСТУПНО В ПОКРЫТИЯХ
ДОСТУПНІ КОЛЬОРИ

003

035

043

055



A x B	☐	▮ (1pcs)	▮
32 x 52	20	T121.1445.07	003, 035, 043, 055
96 x 116		T121.1446.07	003, 035, 043, 055
128 x 148		T121.1447.07	003, 035, 043, 055
192 x 212		T121.1448.07	003, 035, 043, 055

▮ 003 WHITE БЕЛЫЙ / БІЛИЙ ▮ 035 NATURAL C-0 НАТУРАЛЬНИЙ C-0 / НАТУРАЛЬНИЙ C-0 ▮ 043 GRAPHITE ГРАФИТ / ГРАФІТ ▮ 055 BLACK ЧЕРНЫЙ / ЧОРНИЙ



FURNITURE HANDLE AL13
 РУЧКА МЕБЕЛЬНАЯ AL13 / МЕБЛЕВА РУЧКА AL13

AVAILABLE COLOURS:
 ДОСТУПНО В ПОКРЫТИЯХ
 ДОСТУПНІ КОЛЬОРИ

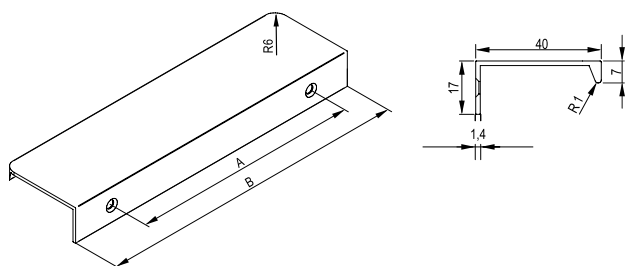


003

035

043

055



A x B	☐	▨ (1pcs)	▨
32 x 52		T121.1449.07	003, 035, 043, 055
96 x 116	20	T121.1450.07	003, 035, 043, 055
128 x 148		T121.1451.07	003, 035, 043, 055
192 x 212		T121.1452.07	003, 035, 043, 055
320 x 340	30	T121.1551.07	003, 035, 043, 055

▨ **003 WHITE** БЕЛЫЙ / БЕЛИЙ
 ▨ **035 NATURAL C-0** НАТУРАЛЬНЫЙ С-0 / НАТУРАЛЬНИЙ С-0
 ▨ **043 GRAPHITE** ГРАФИТ / ГРАФІТ
 ▨ **055 BLACK** ЧЕРНЫЙ / ЧОРНИЙ

Assembly template for handles and furniture knobs

Монтажний шаблон для мебeльних ручок и кнопок / Монтажний шаблон



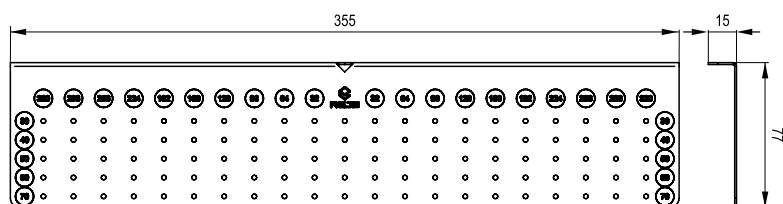
8

ASSEMBLY TEMPLATE FOR HANDLES AND FURNITURE KNOBS

МОНТАЖНИЙ ШАБЛОН ДЛЯ МЕБЕЛЬНИХ РУЧОК И КНОПОК / ШАБЛОН ДЛЯ МОНТАЖУ МЕБЛЕВИХ РУЧОК І КНОПОК



- Allows precise drilling of holes for handles and knobs on furniture fronts / позволяет точно сверлить отверстия для ручек и кнопок на мебельных фасадах / для точного свердління отворів для ручок і кнопок на меблевих фасадах
- Adapted for spot-mounted handles and with hole spacing from 32 mm to 320 mm (pitch every 32 mm) / подходит для монтажа ручек с шагом отверстий от 32 мм до 320 мм (каждые 32 мм) / підходить для монтажу ручок і з відстанню між отворами від 32 мм до 320 мм (крок 32 мм)
- Horizontal markers indicate hole spacing of the mounted handle / горизонтальные маркеры определяют расстояние между отверстиями для ручек / горизонтальні позначки вказують на відстань між отворами для ручок
- Vertical marks define the distance of the handle from the top edge of the front panel / вертикальные маркеры указывают расстояние захвата от верхнего края фасада / вертикальні позначки вказують на відстань ручки від верхнього краю фасаду



WH02.2704.01

062




Hooks / Крючки / Гачки

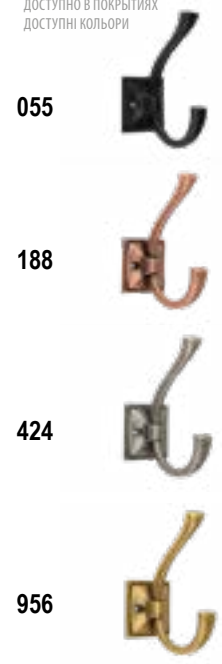
8



HOOK SINGO
КРЮЧОК SINGO / ГАЧОК SINGO



AVAILABLE COLOURS:
ДОСТУПНО В ПОКРЬТТЯХ
ДОСТУПНІ КОЛЬОРИ



Screws in matching colours in set.
Винти в цвет крючка в комплекте.
Шурупні в колір вішалок у комплекті.



20	(1pcs) T122.0028.14	055, 188, 424, 956

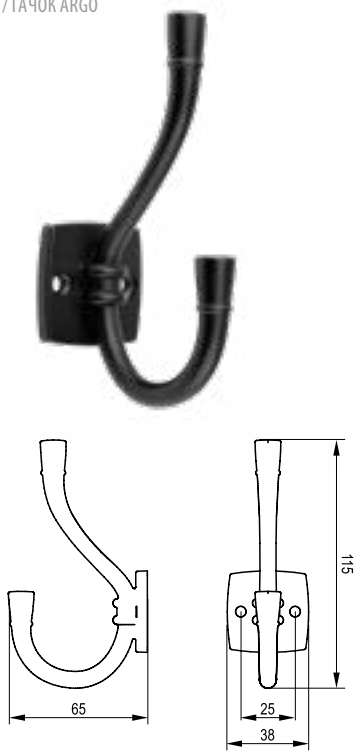
055 BLACK ЧЕРНИЙ / ЧОРНИЙ **188 COPPER** МЕДЬ / МІДЬ **424 SILVER** СЕРЕБРО / СРІБЛО **956 BRASS** ЛАТУНЬ / ЛАТУНЬ

Hooks / Крючки / Гачки



8

HOOK ARGO
КРЮЧОК ARGO / ГАЧОК ARGO



AVAILABLE COLOURS:
ДОСТУПНО В ПОКРИТТЯХ
ДОСТУПНІ КОЛЬОРИ

055



424



892



956



Screws in matching colours in set.
Винты в цвет крючка в комплекте.
Шурупні в колір вішалок у комплекті.



20	11 (1pcs) T122.0026.14	055, 424, 892, 956

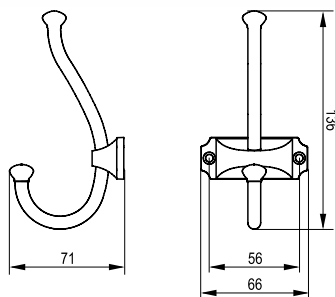
055 BLACK ЧЕРНЫЙ / ЧОРНИЙ 424 SILVER СЕРЕБРО / СРІБЛО 892 TITAN ТИТАН / ТИТАН 956 BRASS ЛАТУНЬ / ЛАТУНЬ

Hooks / Крючки / Гачки

8



HOOK ORIS КРЮЧОК ORIS / ГАЧОК ORIS



AVAILABLE COLOURS: ДОСТУПНО В ПОКРЬТТЯХ ДОСТУПНІ КОЛЬОРИ

055



188



424



956



Screws in matching colours in set.
Винты в цвет крючка в комплекте.
Шурупні в колір вішалок у комплекті.




20

||||| (1pcs)
T122.0027.14

055, 188, 424, 956

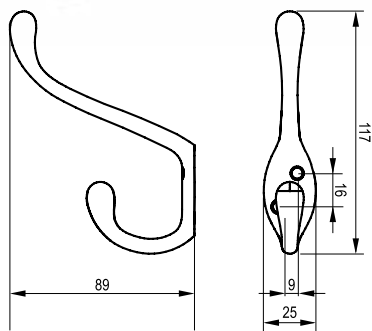
055 BLACK ЧЕРНИЙ / ЧОРНИЙ 188 COPPER МЕДЬ / МІДЬ 424 SILVER СЕРЕБРО / СРІБЛО 956 BRASS ЛАТУНЬ / ЛАТУНЬ

Hooks / Крючки / Гачки



8

HOOK SORIA L
КРЮЧОК SORIA L / ГАЧОК SORIA L



AVAILABLE COLOURS:
ДОСТУПНО В ПОКРЫТИЯХ
ДОСТУПНІ КОЛЬОРИ

001

035

054

331

715



Screws in matching colours in set.
Винты в цвет крючка в комплекте.
Шруупи в колір вішалок у комплекті.




25	(1pcs) T122.0033.07	001, 035, 054, 331, 715
----	------------------------	-------------------------

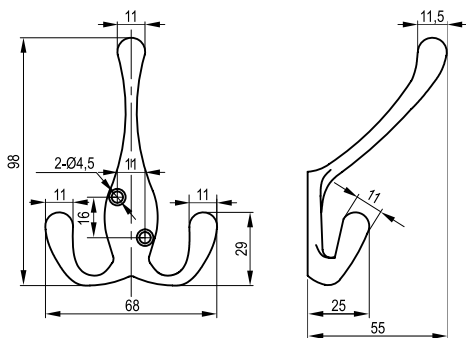
001 CHROME 035 NATURAL C-0 054 BRUSHED STEEL 331 WHITE 715 BLACK
 ХРОМ / ХРОМ НАТУРАЛЬНЫЙ С-0 / НАТУРАЛЬНИЙ С-0 СТАЛЬ БРАШИРОВАННАЯ / БРАШОВАНА СТАЛЬ БЕЛЫЙ / БІЛИЙ ЧЕРНЫЙ / ЧОРНИЙ

Hooks / Крючки / Гачки

8



DOUBLE HOOK HANGER SORIA L
КРЮЧОК SORIA L ДВОЙНОЇ / ГАЧОК SORIA L ПОДВІЙНИЙ



AVAILABLE COLOURS:
ДОСТУПНО В ПОКРІТТЯХ
ДОСТУПНІ КОЛЬОРИ

001



003



054



055



529



Screws in matching colours in set.
Винти в колір крючка в комплекті.
Шурупти в колір вішалок у комплекті.



25	11 (1pcs) T122.0040.14	7 001, 003, 054, 055, 529

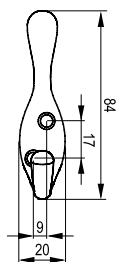
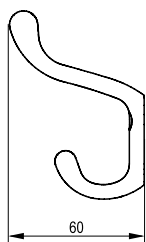
001 CHROME ХРОМ / ХРОМ 003 WHITE БЕЛЫЙ / БЕЛИЙ 054 BRUSHED STEEL СТАЛЬ БРАШИРОВАННАЯ / БРАШОВАНА СТАЛЬ 055 BLACK ЧЕРНЫЙ / ЧОРНИЙ 529 ALUMINIUM АЛЮМИНИЙ / АЛЮМІНІЙ

Hooks / Крючки / Гачки



8

HOOK SORIA M
КРЮЧОК SORIA M / ГАЧОК SORIA M



AVAILABLE COLOURS:
ДОСТУПНО В ПОКРЫТИЯХ
ДОСТУПНІ КОЛЬОРИ

001

035

331

715




Screws in matching colours in set.
Винты в цвет крючка в комплекте.
Шурупні в колір вішалок у комплекті.

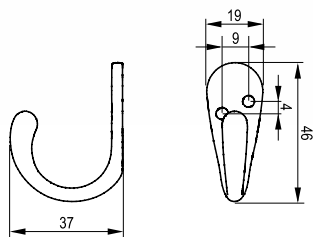


25	1(1pcs) T122.0032.07	001, 035, 331, 715

001 CHROME ХРОМ / ХРОМ 035 NATURAL C-0 НАТУРАЛЬНИЙ C-0 / НАТУРАЛЬНИЙ C-0 331 WHITE БЕЛЫЙ / БІЛИЙ 715 BLACK ЧЕРНЫЙ / ЧОРНИЙ



HOOK SORIA S
КРЮЧОК SORIA S / ГАЧОК SORIA S



AVAILABLE COLOURS:
ДОСТУПНО В ПОКРЬТТЯХ
ДОСТУПНІ КОЛЬОРИ


- 001
- 331
- 529
- 715



Screws in matching colours in set.
Винты в цвет крючка в комплекте.
Шурупні в колір вішалок у комплекті.

25	1(1pcs) T122.0031.14	001, 331, 529, 715

001 CHROME ХРОМ / ХРОМ 331 WHITE БЕЛЫЙ / БІЛИЙ 529 ALUMINIUM АЛЮМІНІЙ / АЛЮМІНІЙ 715 BLACK ЧЕРНЫЙ / ЧОРНИЙ

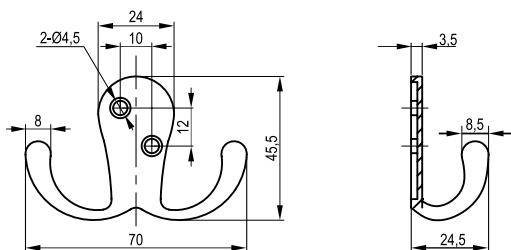


DOUBLE HOOK HANGER SORIA S
КРЮЧОК SORIA S ДВОЙНОЙ / ГАЧОК SORIA S ПОДВІЙНИЙ



AVAILABLE COLOURS:
ДОСТУПНО В ПОКРИТТЯХ
ДОСТУПНІ КОЛЬОРИ

- 003
- 055
- 529



Screws in matching colours in set.
Винты в цвет крючка в комплекте.
Шруупи в колір вішалок у комплекті.




25	11 (1pcs) T122.0039.14	003, 055, 529

003 WHITE БЕЛЫЙ / БІЛИЙ 055 BLACK ЧЕРНЫЙ / ЧОРНИЙ 529 ALUMINIUM АЛЮМИНИЙ / АЛЮМІНІЙ

Hooks / Крючки / Гачки

8



HOOK TETRIS

КРЮЧОК TETRIS / ГАЧОК TETRIS ОДИНАРНИЙ

AVAILABLE COLOURS:
ДОСТУПНО В ПОКРЬТТЯХ
ДОСТУПНІ КОЛЬОРИ



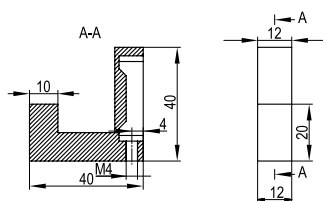
001



055



529




25

TI22.0051.14

001, 055, 529

001 CHROME / ХРОМ / ХРОМ | 055 BLACK / ЧЕРНИЙ / ЧОРНИЙ | 529 ALUMINIUM / АЛЮМИНИЙ / АЛЮМІНІЙ



DOUBLE HOOK HANGER TETRIS
КРЮЧОК ТЕТРИС ДВОЙНОЙ / ГАЧОК ТЕТРИС ПОДВІЙНИЙ

AVAILABLE COLOURS:
ДОСТУПНО В ПОКРИТТЯХ
ДОСТУПНІ КОЛЬОРИ



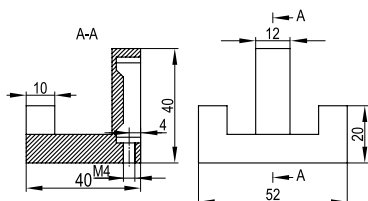
001



055



529



☰(1pcs)
T122.0052.14



001, 055, 529

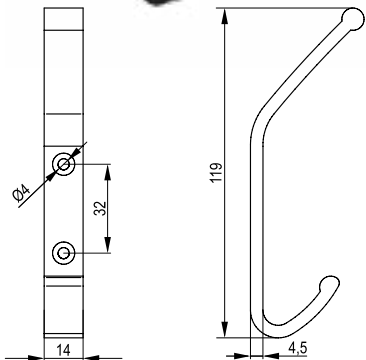
☰ 001 CHROME ХРОМ / ХРОМ 055 BLACK ЧЕРНЫЙ / ЧОРНИЙ 529 ALUMINIUM АЛЮМИНИЙ / АЛЮМІНІЙ

Hooks / Крючки / Гачки

8



HOOK WAL 01
КРЮЧОК WAL 01 / ГАЧОК WAL 01



AVAILABLE COLOURS:
ДОСТУПНО В ПОКРЬТТЯХ
ДОСТУПНІ КОЛЬОРИ

- 003
- 035
- 039
- 041




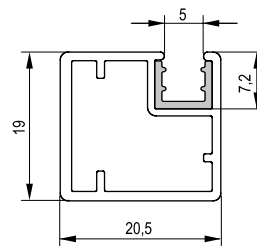
ALUMINIUM
 10 szt.

10	(1pcs) T121.9000.07	003, 035, 039, 041
----	------------------------	--------------------

003 WHITE БЕЛЫЙ / БІЛИЙ
 035 NATURAL C-0 НАТУРАЛЬНЫЙ С-0 / НАТУРАЛЬНИЙ С-0
 039 BLACK MATTE ЧЕРНЫЙ МАТ / МАТОВИЙ ЧОРНИЙ
 041 GOLD MATTE ЗОЛОТОЙ МАТОВЫЙ / МАТОВЕ ЗОЛОТО




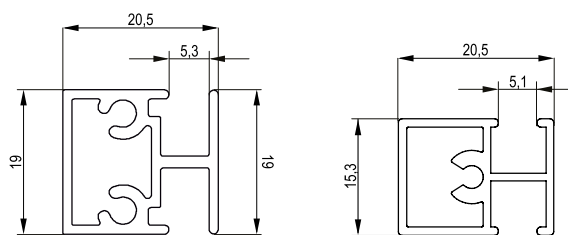
PROFILE TO FRAME R1
ПРОФІЛЬ ДЛЯ РАМКИ R1 / ПРОФІЛЬ ДЛЯ РАМКИ R1



||| TG05.0101.07

┐ 003, 035, 039, 041, 061, 924, BH8

CONNECTING PROFILE FOR FRAME R1
СОЕДИНЕНИЕ ПРОФИЛЯ С РАМКОЙ R1 / З'ЄДНУВАЛЬНИЙ ПРОФІЛЬ ДЛЯ РАМКИ R1

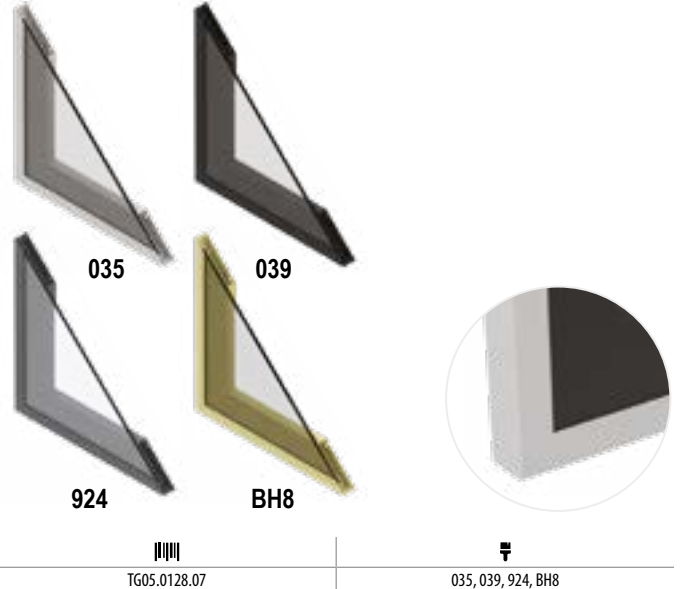
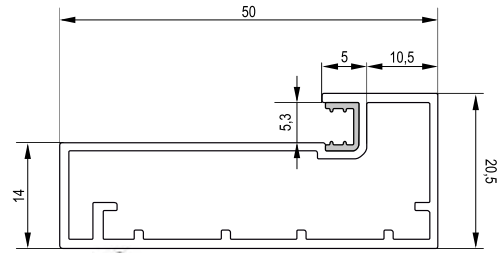


||| TG05.0209.07

┐ 035, 039, BH8

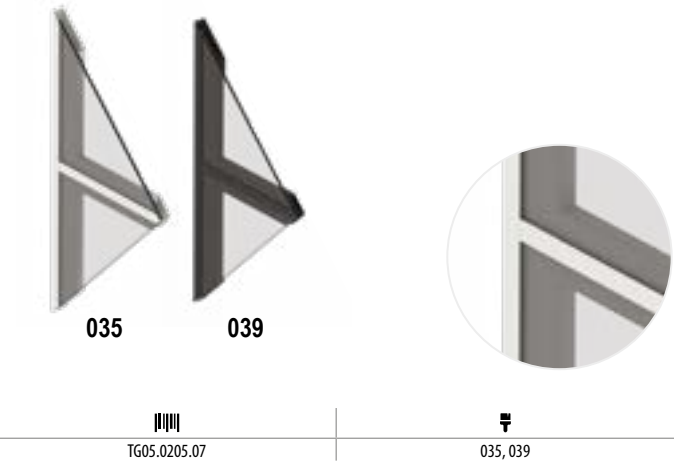
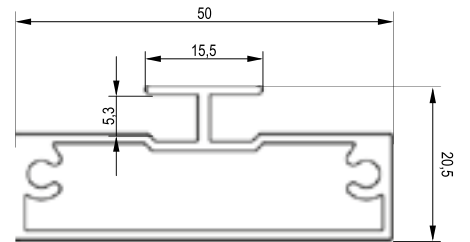
Profiles and frames / Профили и рамки / Профілі та рамки

PROFILE TO FRAME R4
ПРОФІЛЬ ДЛЯ РАМКИ R4 / ПРОФІЛЬ ДЛЯ РАМКИ R4

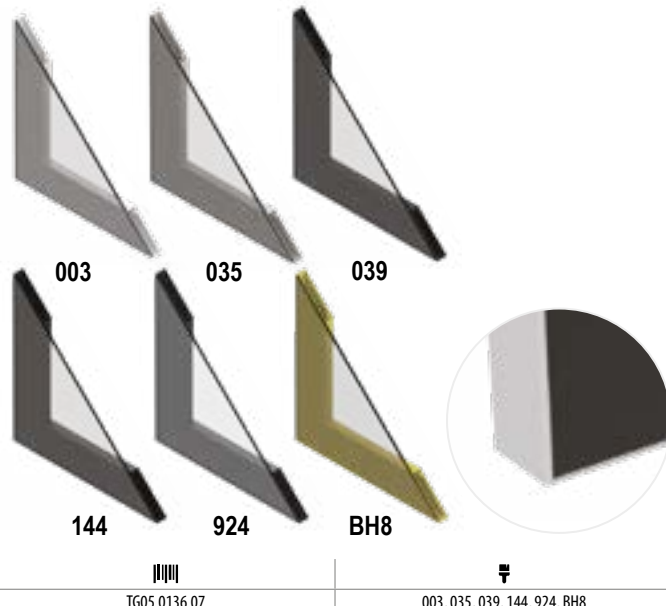
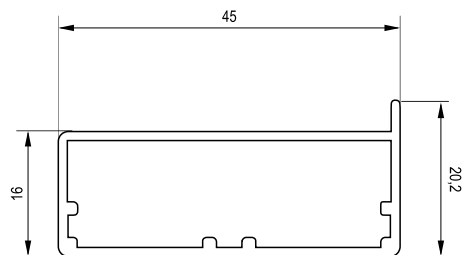


8

CONNECTING PROFILE FOR FRAME R4
СОЄДИНЕННЯ ПРОФІЛЯ С РАМКОЮ R4 / З'ЄДНУВАЛЬНИЙ ПРОФІЛЬ ДЛЯ РАМКИ R4



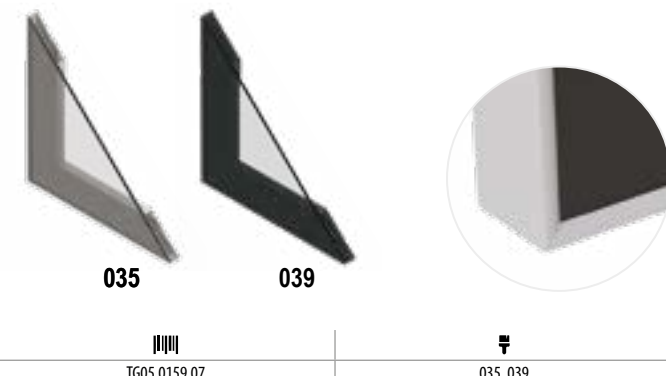
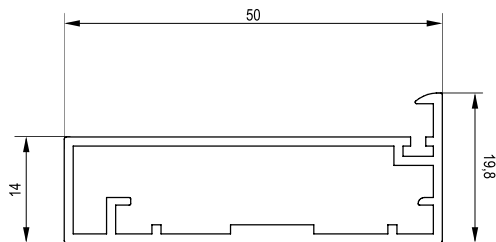
PROFILE TO FRAME R11
ПРОФІЛЬ ДЛЯ РАМКИ R11 / ПРОФІЛЬ ДЛЯ РАМКИ R11



||| TG05.0136.07

┌ 003, 035, 039, 144, 924, BH8

PROFILE TO FRAME R12
ПРОФІЛЬ ДЛЯ РАМКИ R12 / ПРОФІЛЬ ДЛЯ РАМКИ R12

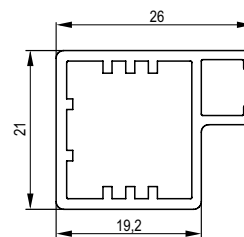


||| TG05.0159.07

┌ 035, 039

PROFILE TO FRAME R23/V23/Z23

ПРОФІЛЬ ДЛІЯ РАМКИ R23/V23/Z23 | ПРОФІЛЬ ДЛІЯ РАМКИ R23/V23/Z23



039

|||
TG05.0195.07

▬
039

9. LED LIGHTING

СВЕТОДИОДНОЕ ОСВЕЩЕНИЕ
ОСВІТЛЕННЯ LED





LED LIGHTING



Overview of the icons used in the catalogue / Условные обозначения иконок, используемых в каталоге / Позначення значків, які використовуються в каталозі



warm colour / тёплый свет / теплый колір



neutral colour / нейтральный свет / нейтральный колір



cold colour / холодный свет / холодный колір



LED type / тип светодиода / тип діода



luminous flux (lm) per meter / световой поток (лм) на метр
інтенсивність світлового потоку (лм) на метр



quantity of LEDs per 5 meters / количество светодиодов на 5 метров / кількість діодів на 5 метрів



device power / мощность устройства / потужність



tape width / ширина ленты / ширина стрічки



length of tape segment / длина сегмента ленты / довжина сегмента стрічки



length / длина / довжина



cable length / длина кабеля / довжина кабелю



tape terminated with cable on both sides / лента с кабелем с обеих сторон / стрічка, з кабелем з обох боків



push dimmer / кнопочный диммер / кнопковий диммер



touch dimmer / сенсорный диммер / сенсорний диммер



single-speed mode (door switch) / одноступенчатый режим (дверной выключатель) / одношвидкісний режим (дверний вимикач)



two-speed mode (standard switch) / двухступенчатый режим (стандартный выключатель) / двошвидкісний режим (стандартний перемикач)



cable length with plug / длина кабеля с вилкой / довжина кабелю з вилкою



input voltage / входное напряжение / вхідна напруга



output voltage / выходное напряжение / вихідна напруга



supply voltage / напряжение питания / напруга живлення



protection rating / степень защиты / ступінь захисту



maximum permissible load (Watt) / максимально допустимая нагрузка (Вт) / максимально допустиме навантаження (Вт)



protection class I / класс защиты I / стандарт захисту I



protection class II / класс защиты II / стандарт захисту II



protection class III / класс защиты III / стандарт захисту III



operating temperature range / диапазон рабочих температур
діапазон робочих температур



diameter / диаметр / діаметр



socket type (Schuko) / тип розетки (Schuko) / тип розетки (schuko)



socket type (French) / тип розетки (французский) / тип розетки (французька)



quantity per package / количество штук в упаковке / штук в упаковці



USB socket charging power / мощность зарядки через USB-разъём / максимальное навантаження на порт USB



power cable
силовой кабель
шнур живлення

MASTER 24W power supply
блок питания MASTER 24 Вт
блок живлення MASTER 24 Вт


end cap for surface-mounted
profile with hole
заглушка для накладного профиля
с отверстием / профільна заглушка
з отвором



cable 2 x 0.35 mm²
кабель 2 x 0,35 мм²
кабель 2 x 0,35 мм²



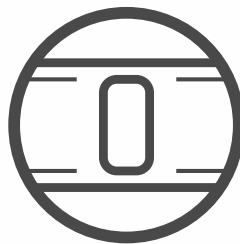
NO SOLDERING NECESSARY!
ПАЙКА НЕ ТРЕБУЄТЬСЯ!
БЕЗ НЕОБХІДНОСТІ ПАЯННЯ!




**DURABLE CONNECTION, RESISTANT
TO DAMAGE**
ПРОЧНОЕ СОЕДИНЕНИЕ, УСТОЙЧИВОЕ
К ПОВРЕЖДЕНИЯМ / ПОСТІЙНИЙ
ЗВ'ЯЗОК, СТИЙКИЙ ДО ПОШКОДЖЕНЬ



**CONNECTORS FOR TAPES OF DIFFERENT
WIDTH**
РАЗЪЕМЫ ДЛЯ ЛЕНТ РАЗНОЙ
ШИРИНЫ / З'ЄДНУВАЧІ ДЛЯ СТІЧОК
РІЗНОЇ ШИРИНИ



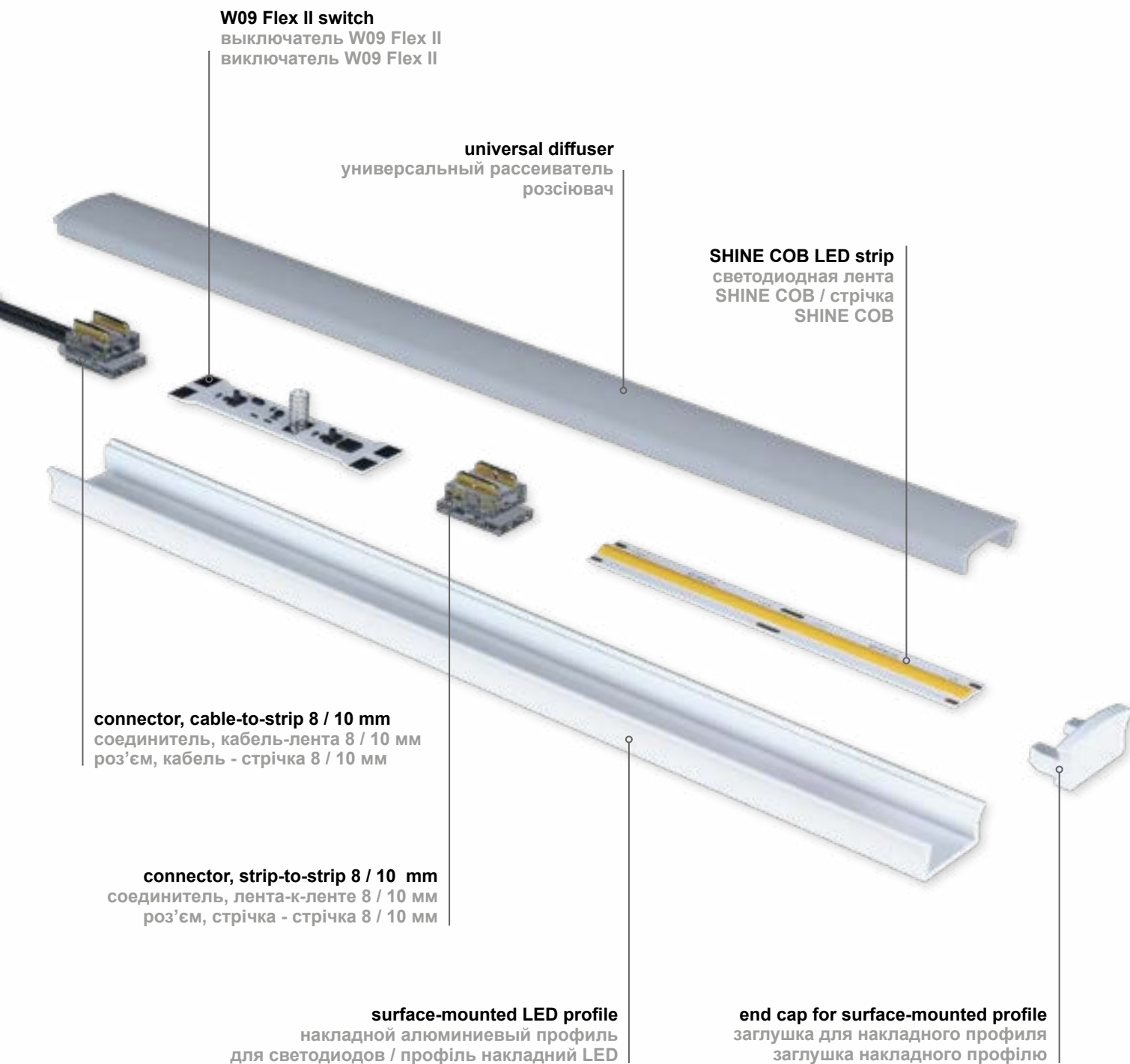
FULLY COMPATIBLE CONNECTORS - PROFILES
ПОЛНАЯ СОВМЕСТИМОСТЬ СОЕДИНИТЕЛИ
- ПРОФИЛЯ / ПОВНА СУМІСНІСТЬ З'ЄДНАЧІ
- ПРОФІЛІ



END CAPS WITH CABLE HOLE
ЗАГЛУШКИ С ОТВЕРСТИЕМ
ЗАГЛУШКИ З ОТВОРОМ ДЛЯ КАБЕЛЮ

DIAGRAM OF AN EXEMPLARY LIGHTING SYSTEM

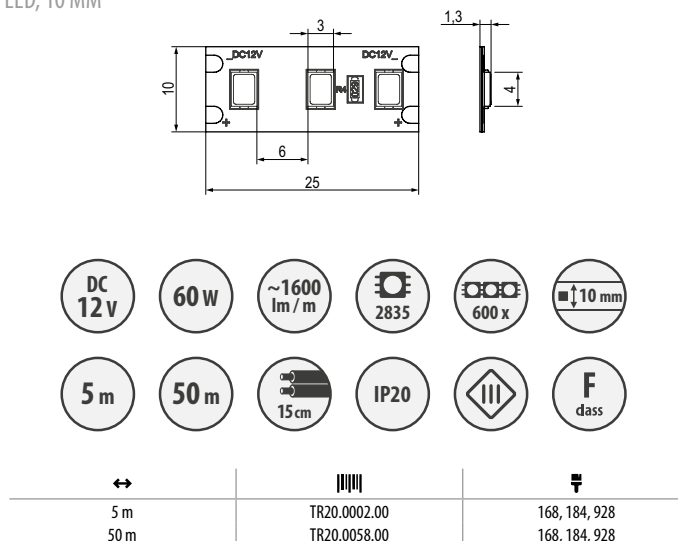

СХЕМА ПРИМЕРНОЙ ОСВЕТИТЕЛЬНОЙ СИСТЕМЫ / ПРИКЛАД СХЕМИ СИСТЕМИ ОСВІТЛЕННЯ



LED strips / Светодиодные ленты / Стрічки LED

2835 LED STRIP, 600 LEDS, 10 MM

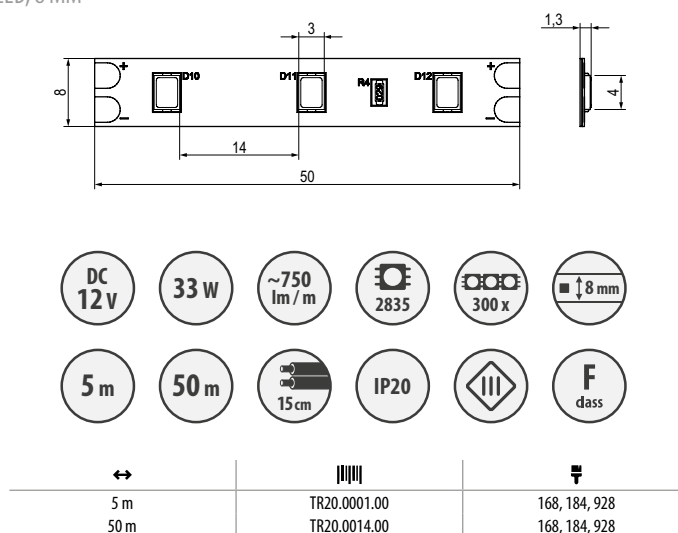
СВЕТОДИОДНАЯ ЛЕНТА 2835, 600 СВЕТОДИОДОВ, 10 ММ / СТРИЧКА 2835, 600 LED, 10 ММ



9

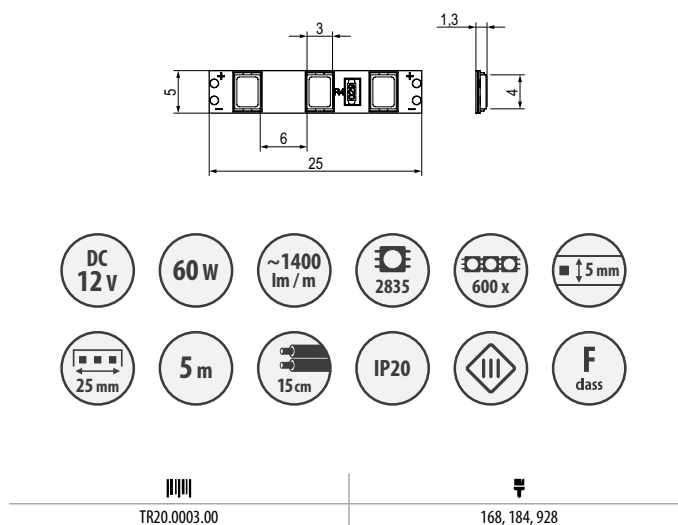
2835 LED STRIP, 300 LEDS, 8 MM

СВЕТОДИОДНАЯ ЛЕНТА 2835, 300 СВЕТОДИОДОВ, 8 ММ / СТРИЧКА 2835, 300 LED, 8 ММ



2835 LED STRIP, 600 LEDS, 5 MM

СВЕТОДИОДНАЯ ЛЕНТА 2835, 600 СВЕТОДИОДОВ, 5 ММ / СТРИЧКА 2835, 600 LED, 5 ММ



LED strips / Светодиодные ленты / Стрічки LED

COB LED STRIP, 8 MM

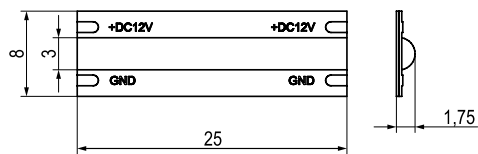
СВЕТОДИОДНАЯ ЛЕНТА COB, 8 MM / СТРИЧКА COB, 8 MM








SHINE









 **WARM**
3200K
  **NEUTRAL**
4000K
  **COLD**
6500K

168 928 184



 **DC 12V**
 **40W**
 **~800 lm/m**
 **COB**
 **8 mm**
 **25 mm**
 **CRI ≥ 90**


 **5 m**
 **30 m**
 **15 cm x 2**
 **IP20**
 **F class**




↔		⚡
5 m 30 m	TR20.0004.00 TR20.0074.00	168, 184, 928 168, 184, 928

SNAKE 2835 LED STRIP, 6 MM

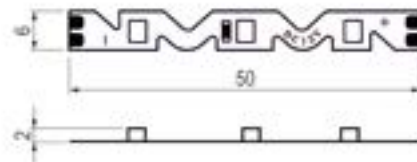
СВЕТОДИОДНАЯ ЛЕНТА SNAKE 2835, 6 MM / СТРИЧКА SNAKE 2835, 6 MM

SHINE

 **WARM**
3200K
  **NEUTRAL**
4000K
  **COLD**
6500K

168 928 184




 **DC 12V**
 **33W**
 **~700 lm/m**
 **2835**
 **300x**

 **6 mm**
 **50 mm**
 **5 m**
 **IP20**
 **F class**

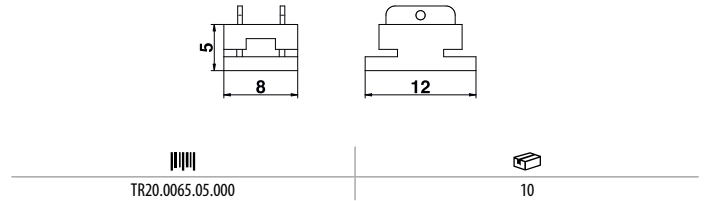
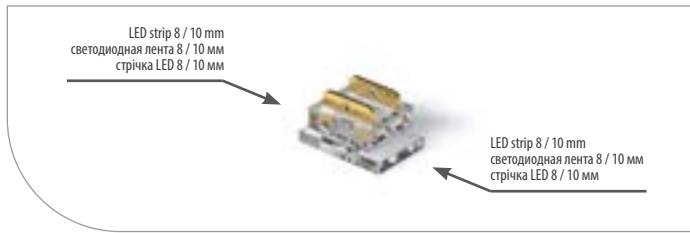
	⚡
TR20.0057.00	168, 184, 928



LUMINO connectors for LED strips / Соединители LUMINO для светодиодных лент / Роз'єми LUMINO до стрічок LED

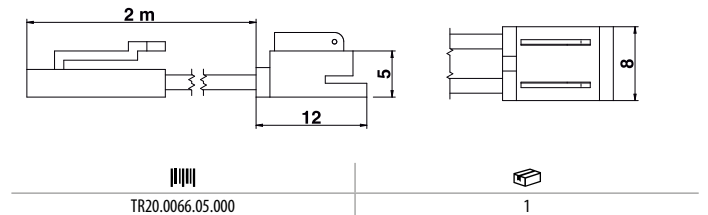

CLAMP CONNECTOR, STRIP-TO-STRIP, 8/10 MM

ЗАЖИМНОЙ СОЕДИНИТЕЛЬ, ЛЕНТА-К-ЛЕНТЕ, 8/10 MM / РОЗ'ЄМ З ЗАТИСКАЧЕМ, СТРІЧКА-СТРІЧКА 8/10 MM



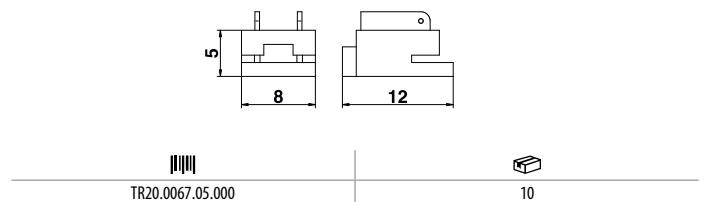
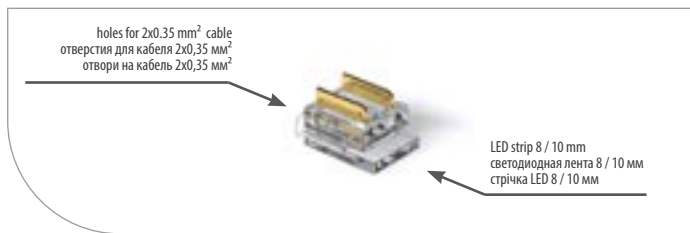
CLAMP CONNECTOR, 8/10 MM STRIP TO MINIAMP CABLE 2 M

ЗАЖИМНОЙ СОЕДИНИТЕЛЬ, ЛЕНТА 8/10 MM – КАБЕЛЬ MINIAMP 2 M / РОЗ'ЄМ З ЗАТИСКАЧЕМ, СТРІЧКА 8/10 MM – КАБЕЛЬ MINIAMP 2 M



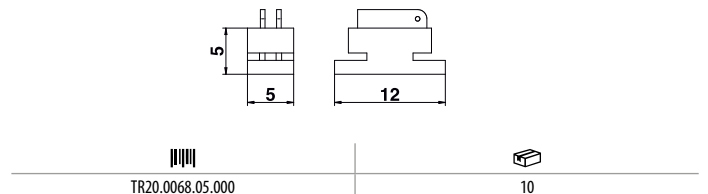
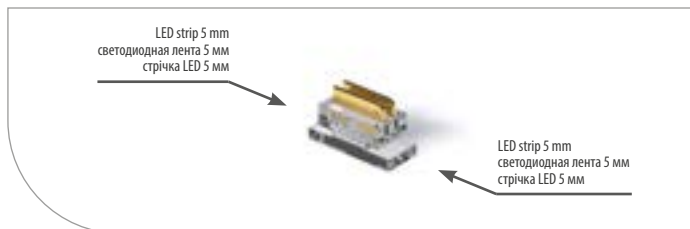
CLAMP CONNECTOR, 8/10 MM STRIP TO 2X0.35 MM² CABLE HOLES

ЗАЖИМНОЙ СОЕДИНИТЕЛЬ, ЛЕНТА 8/10 MM – ОТВЕРСТИЯ ДЛЯ КАБЕЛЯ 2X0,35 MM² / РОЗ'ЄМ З ЗАТИСКАЧЕМ, СТРІЧКА 8/10 MM – ОТВОРИ ДЛЯ КАБЕЛЮ 2X0,35MM²



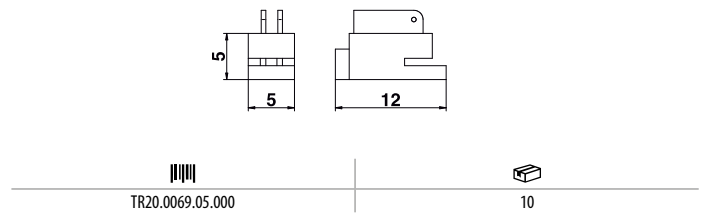
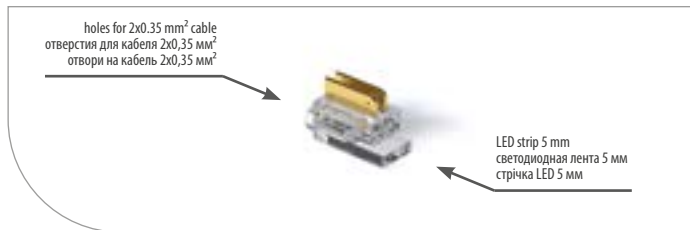
CLAMP CONNECTOR, STRIP-TO-STRIP, 5/6 MM

ЗАЖИМНОЙ СОЕДИНИТЕЛЬ, ЛЕНТА-К-ЛЕНТЕ, 5/6 MM / РОЗ'ЄМ З ЗАТИСКАЧЕМ, СТРІЧКА-СТРІЧКА 5/6 MM



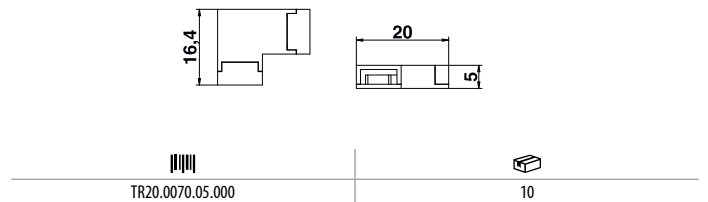
CLAMP CONNECTOR, 5/6 MM STRIP TO 2X0.35 MM² CABLE HOLES

ЗАЖИМНОЙ СОЕДИНИТЕЛЬ, ЛЕНТА 5/6 MM – ОТВЕРСТИЯ ДЛЯ КАБЕЛЯ 2X0,35 MM² / РОЗ'ЄМ З ЗАТИСКАЧЕМ, СТРІЧКА 5/6 MM – ОТВОРИ ДЛЯ КАБЕЛЮ 2X0,35MM²



LOCKING ANGLE CONNECTOR, STRIP-TO-STRIP, 8 MM

УГЛОВОЙ ЗАМЫКАЮЩИЙ СОЕДИНИТЕЛЬ, ЛЕНТА-К-ЛЕНТЕ, 8 MM / КУТОВИЙ З'ЄДНУВАЧ, СТРІЧКА - СТРІЧКА, 8 MM



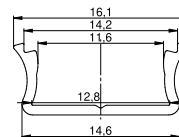



9

LUMINO SURFACE-MOUNTED PROFILE

НАКЛАДНОЙ ПРОФИЛЬ LUMINO / ПРОФІЛЬ НАКЛАДНИЙ LUMINO

- dedicated for LED strips up to 10 mm (width) / подходит для светодиодных лент шириной до 10 мм / призначений для стрічок шириною до 10 мм
- compatible with the LUMINO universal diffuser / совместим с универсальным рассеивателем LUMINO / сумісний з універсальним розсіювачем LUMINO
- surface with groove for easy screw mounting / поверхность с канавкой для удобного крепления шурупами / поверхня з пазом, що полегшує кріплення за допомогою шурупів
- end caps: 1. version without hole / 2. version with hole for pass-through cable / заглушки: 1. вариант без отверстия / 2. вариант с отверстием для пропуска кабеля / заглушки: 1. версія без отвору / 2. версія з отвором, що дозволяє прокласти кабель



LUMINO SURFACE-MOUNTED LED PROFILE

НАКЛАДНОЙ СВЕТОДИОДНЫЙ ПРОФИЛЬ LUMINO
ПРОФІЛЬ НАКЛАДНИЙ LUMINO

↔	▨▨▨	⌚	📦
2000	TG05.3701.07	003, 035, 689	20
3000	TG05.3702.07	003, 035, 689	20

1 END CAP WITHOUT HOLE

ЗАГЛУШКА БЕЗ ОТВЕРСТИЯ
ЗАГЛУШКИ БЕЗ ОТВОРУ

▨▨▨	⌚	📦
TR19.0030.05	013, 049, 061	10

2 END CAP WITH HOLE

ЗАГЛУШКА С ОТВЕРСТИЕМ
ЗАГЛУШКИ З ОТВОРОМ

▨▨▨	⌚	📦
TR19.0035.05	013, 049, 061	10

⌚ 003 WHITE
БЕЛЫЙ / БІЛИЙ

035 ALUMINIUM C-0
АЛЮМИНИЙ С-0 / АЛЮМІНІЙ С-0

689 BLACK
ЧЕРНЫЙ / ЧОРНИЙ

049 ZINC SILVER
ЦИНКОВОЕ СЕРЕБРО / ЦИНК СРІБЛО

013 WHITE
БЕЛЫЙ / БІЛИЙ

061 BLACK
ЧЕРНЫЙ / ЧОРНИЙ

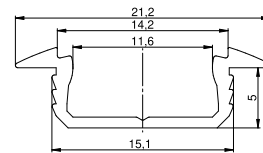


9

LUMINO RECESSED PROFILE

ВСТРАИВАЕМЫЙ ПРОФИЛЬ LUMINO / ПРОФІЛЬ ВРІЗНИЙ LUMINO

- dedicated for LED strips up to 10 mm (width) / подходит для светодиодных лент шириной до 10 мм / призначений для стрічок шириною до 10 мм
- compatible with the LUMINO universal diffuser / совместим с универсальным рассеивателем LUMINO / сумісний з універсальним розсіювачем LUMINO
- surface with groove for easy screw mounting / поверхность с канавкой для удобного крепления шурупами / поверхня з пазом, що полегшує монтаж за допомогою шурупів
- wings covering the milling edge / крылышки, закрывающие край фрезеровки / крила, що закривають край фрезу
- end caps: hole for pass-through cable / заглушки: отверстие для пропуска кабеля / заглушки: отвір, через який проходить кабель
- universal end caps, right-left / универсальные заглушки, правая-левая / універсальні заглушки, правий - лівий



LUMINO RECESSED PROFILE

ВСТРАИВАЕМЫЙ ПРОФИЛЬ LUMINO / ПРОФІЛЬ ВРІЗНИЙ LUMINO

↔	▨	⚙	📦
2000	TG05.3703.07	003, 035, 689	20
3000	TG05.3704.07	003, 035, 689	20

1 END CAP WITH HOLE

ЗАГЛУШКА С ОТВЕРСТИЕМ / ЗАГЛУШКА З ОТВОРОМ

▨	⚙	📦
TR19.0031.05	013, 049, 061	10

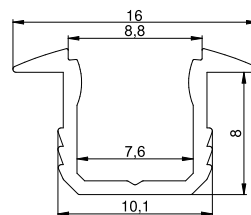


9

MICRO LUMINO RECESSED PROFILE

ВСТРАИВАЕМЫЙ ПРОФИЛЬ MICRO LUMINO / ПРОФІЛЬ ВРІЗНИЙ MICRO LUMINO

- dedicated for LED strips up to 5 mm (width) / подходит для светодиодных лент шириной до 5 мм / призначений для стрічок шириною до 5 мм
- compatible with the micro LUMINO diffuser / совместим с рассеивателем micro LUMINO / сумісний з розсіювачем micro LUMINO
- surface with groove for easy screw mounting / поверхность с канавкой для удобного крепления шурупами / поверхня з пазом, що полегшує монтаж за допомогою шурупів

**MICRO LUMINO RECESSED PROFILE**ВСТРАИВАЕМЫЙ ПРОФИЛЬ MICRO LUMINO
ПРОФІЛЬ ВРІЗНИЙ MICRO LUMINO

↔	▤	▥	▧
2000	TG05.3715.07	003, 035, 689	20
3000	TG05.3716.07	003, 035, 689	20

▥ 003 WHITE 035 ALUMINIUM C-0 689 BLACK
БЕЛЫЙ / БІЛИЙ АЛЮМІНІЙ C-0 / АЛЮМІНІЙ C-0 ЧЕРНЫЙ / ЧОРНИЙ

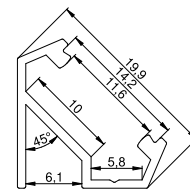
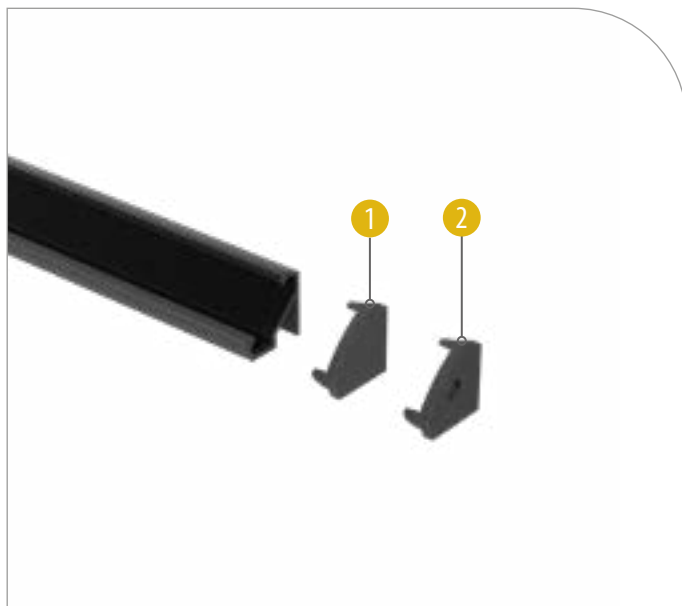


9

LUMINO 45° ANGLED PROFILE

УГЛОВОЙ ПРОФІЛЬ LUMINO 45° / ПРОФІЛЬ КУТОВИЙ 45° LUMINO

- dedicated for LED strips up to 10 mm (width) / подходит для светодиодных лент шириной до 10 мм / призначений для стрічок шириною до 10 мм
- compatible with the LUMINO universal diffuser / совместим с универсальным рассеивателем LUMINO / сумісний з універсальним розсіювачем LUMINO
- surface with groove for easy screw mounting / поверхность с канавкой для удобного крепления шурупами / поверхня з пазом, що полегшує монтаж за допомогою шурупів
- smooth surface allowing installation with double-sided tape or mounting glue / гладкая поверхность для монтажа на двусторонний скотч или монтажный клей / гладка поверхня, що дозволяє кріплення за допомогою двостороннього скотчу або монтажного клею
- symmetric design, 45° beam angle regardless of installation orientation / симметричная конструкция, угол освещения 45°, независимо от способа монтажа / симетрична конструкція, кут променя 45° незалежно від кріплення
- end caps: 1. version without hole / 2. version with hole for pass-through cable / заглушки: 1. вариант без отверстия / 2. вариант с отверстием для пропуска кабеля / заглушки: 1. версія без отвору / 2. версія з отвором для проходження кабелю
- universal end caps, right-left / универсальные заглушки, правая-левая / універсальні заглушки, правий - лівий

**LUMINO 45° ANGLED PROFILE**

УГЛОВОЙ ПРОФІЛЬ LUMINO 45° / ПРОФІЛЬ КУТОВИЙ 45° LUMINO

↔	▨	⌚	📦
2000	TG05.3705.07	003, 035, 689	20
3000	TG05.3706.07	003, 035, 689	20

1 END CAP WITHOUT HOLEЗАГЛУШКА БЕЗ ОТВЕРСТИЯ
ЗАГЛУШКИ БЕЗ ОТВОРУ

▨	⌚	📦
TR19.0032.05	013, 049, 061	10

2 END CAP WITH HOLEЗАГЛУШКА С ОТВЕРСТИЕМ
ЗАГЛУШКИ З ОТВОРОМ

▨	⌚	📦
TR19.0036.05	013, 049, 061	10

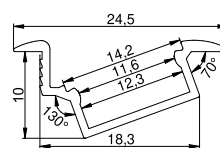


9

LUMINO 45° RECESSED ANGLED PROFILE

ВСТРАИВАЕМЫЙ УГЛОВОЙ ПРОФИЛЬ LUMINO 45° / ПРОФІЛЬ КУТОВИЙ ВРІЗНИЙ 45° LUMINO

- dedicated for LED strips up to 10 mm (width) / подходит для светодиодных лент шириной до 10 мм / призначений для стрічок шириною до 10 мм
- compatible with the LUMINO universal diffuser / совместим с универсальным рассеивателем LUMINO / сумісний з універсальним розсіювачем LUMINO
- 20° beam angle relative to the mounting surface / угол освещения 20° относительно монтажной поверхности / кут освітлення 20° відносно площини монтажу
- wings covering the milling edge / крылышки, закрывающие край фрезеровки / крила, що закривають край фрезу
- 18 mm wide milling slot / фрезеровка шириной 18 мм / Фреза шириною 18 мм




LUMINO 45° RECESSED ANGLED PROFILE

ВСТРАИВАЕМЫЙ УГЛОВОЙ ПРОФИЛЬ LUMINO 45°
ПРОФІЛЬ КУТОВИЙ ВРІЗНИЙ 45° LUMINO

↔	▤	▥	▧
2000	TG05.3713.07	003, 035, 689	20
3000	TG05.3714.07	003, 035, 689	20

▥ 003 WHITE БЕЛЫЙ / БІЛИЙ ▥ 035 ALUMINIUM C-0 АЛЮМІНІЙ C-0 / АЛЮМІНІЙ С-0 ▥ 689 BLACK ЧЕРНЫЙ / ЧОРНИЙ

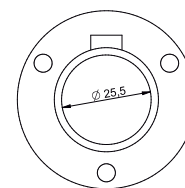
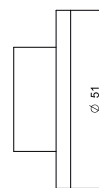
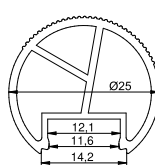


9

LUMINO ROUND ROD

КРУГЛАЯ ШТАНГА LUMINO / ТРУБА КРУГЛА LUMINO

- dedicated for LED strips up to 10 mm (width) / подходит для светодиодных лент шириной до 10 мм / призначений для стрічок шириною до 10 мм
- compatible with the LUMINO universal diffuser / совместим с универсальным рассеивателем LUMINO / сумісний з універсальним розсіювачем LUMINO
- knurled surface for better grip and scratch prevention / рифлёная поверхность для лучшего сцепления и предотвращения царапин на штанге / поверхня з покращеним зчепленням та запобігас подрпинам
- internal space for LED strip installation / пространство для установки светодиодной ленты місце для монтажу світлодіодної стрічки
- rosettes: holes for screws to fix the rosette to the cabinet body, hole for pass-through cable розетки: отверстия для винтов крепления к корпусу шкафа, отверстие для пропуска кабеля / розетки: отвори для гвинтів, що кріплять розетку до корпусу шафи, отвір для протягування кабелю



1 LUMINO ROUND ROD LED PROFILE

СВЕТОДИОДНЫЙ ПРОФИЛЬ - КРУГЛАЯ ШТАНГА LUMINO
СВІТЛОДІОДНИЙ ПРОФІЛЬ - КРУГЛА ТРУБА

↔	▨▨▨▨	⚓	📦
2000	TG05.3710.07	035	20
3000	TG05.3711.07	035	20

2 ROSETTE FOR ROUND ROD LED PROFILE

РОЗЕТКА ДЛЯ СВЕТОДИОДНОГО ПРОФИЛЯ КРУГЛОЙ ШТАНГИ
РОЗЕТКА СВІТЛОДІОДНОГО ПРОФІЛЯ КРУГЛА ТРУБА

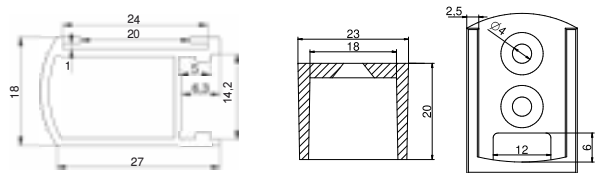
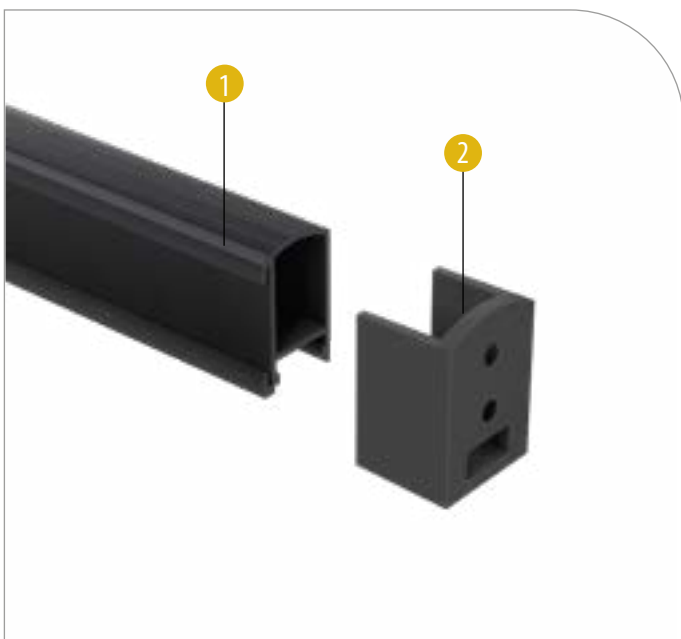
▨▨▨▨	⚓	📦
TR19.0034.14	049	1



LUMINO RECTANGULAR ROD LED PROFILE

СВЕТОДИОДНЫЙ ПРОФИЛЬ - ПРЯМОУГОЛЬНАЯ ШТАНГА LUMINO / ПРОФІЛЬ - ШТАНГА LUMINO

- dedicated for LED strips up to 10 mm (width) / подходит для светодиодных лент шириной до 10 мм / призначений для стрічок шириною до 10 мм
- compatible with the LUMINO universal diffuser / совместим с универсальным рассеивателем LUMINO / сумісний з універсальним розсіювачем LUMINO
- knurled surface for better grip and scratch prevention / рифлёная поверхность для лучшего сцепления и предотвращения царапин на штанге / канавки покращують зчеплення та запобігають подряпинам на поверхні
- double-sided design, suitable for decoration with any furniture edge or reversible for a smooth finish / двусторонняя конструкция, подходящая для декорирования мебельной кромкой или использования гладкой стороной / двостороння конструкція, пристосована для декорування будь-якого меблевого краю або виточення гладкою стороною
- internal space for LED strip installation / пространство для установки светодиодной ленты / місце для монтажу світлодіодної стрічки
- rosettes: holes for screws to fix the rosette to the cabinet body / розетки: отверстия для крепления винтами к корпусу шкафа / розетки: отвори для гвинтів, що кріплять розетку до корпусу шафи



1 LUMINO RECTANGULAR ROD LED PROFILE

СВЕТОДИОДНЫЙ ПРОФИЛЬ - ПРЯМОУГОЛЬНАЯ ШТАНГА LUMINO
ПРОФІЛЬ - ШТАНГА LUMINO

↔	▦	⚙	📦
2000	TG05.3708.07	003, 035, 689	20
3000	TG05.3709.07	003, 035, 689	20

2 ROSETTE FOR RECTANGULAR ROD LED PROFILE

РОЗЕТКА ДЛЯ СВЕТОДИОДНОГО ПРОФИЛЯ ПРЯМОУГОЛЬНОЙ ШТАНГИ
КРІПЛЕННЯ ПРОФІЛЬ - ШТАНГА

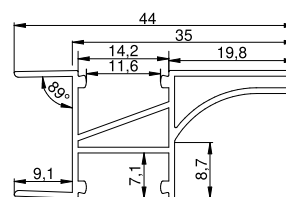
▦	⚙	📦
TR19.0033.05	013, 049, 061	2



LUMINO CORNICE PROFILE

ДВУХСТОРОННИЙ ПРОФІЛЬ LUMINO / ПРОФІЛЬ ДВУСТОРОННИЙ LUMINO

- dedicated for LED strips up to 10 mm (width) / подходит для светодиодных лент шириной до 10 мм / призначений для стрічок шириною до 10 мм
- compatible with the LUMINO universal diffuser / совместим с универсальным рассеивателем LUMINO / сумісний з універсальним розсіювачем LUMINO
- mounted onto the bottom of the cabinet, 18 mm board / устанавливается на дно шкафа, плита 18 мм / встановлюється на дно шафи, плита 18 мм
- design forms a grip at the lower edge of the front panel / конструкция образует ручку в нижней части фасада / конструкція, що створює ручку в нижній частині фасаду
- space for LED strip to illuminate the countertop / пространство для светодиодной ленты, подсвечивающей столешницу / місце для світлодіодної стрічки для підсвічування стільниці
- space for LED strip to illuminate the interior of the cabinet / пространство для светодиодной ленты, подсвечивающей внутреннюю часть шкафа / місце для світлодіодної стрічки для підсвічування внутрішньої частини шафи



LUMINO CORNICE PROFILE

ДВУХСТОРОННИЙ ПРОФІЛЬ LUMINO
ПРОФІЛЬ ДВУСТОРОННИЙ LUMINO



3000



TG05.3707.07



003, 035, 689



20

003 WHITE
БІЛИЙ / БИЛЫЙ035 ALUMINIUM C-0
АЛЮМИНИЙ С-0 / АЛЮМІНІЙ С-0689 BLACK
ЧОРНИЙ / ЧОРНИЙ

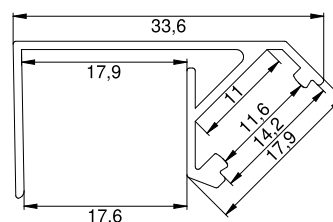


9

LUMINO 45° PLINTH PROFILE

Цокольний профіль LUMINO 45° / Профіль для цоколя 45° LUMINO

- dedicated for LED strips up to 10 mm (width) / підходить для світлодіодних лент шириною до 10 мм / призначений для стрічок шириною до 10 мм
- compatible with the LUMINO universal diffuser / сумісний з універсальним розсіювачем LUMINO / сумісний з універсальним розсіювачем LUMINO
- thin profile wall (0.9 mm) between the bottom of the cabinet and the plinth / тонка стенка профіля (0,9 мм) між дном і цоколем шафи / тонка профільна стінка (0,9 мм) між дном і цоколем шафи
- mounted onto the edge of an 18 mm plinth board / устанавлюється на край цоколя, плита 18 мм / монтується на край плінтуса, плита 18 мм
- space for LED strip installation / простір для установки світлодіодної ленти / місце для монтажу світлодіодної стрічки
- 45° beam angle / кут свечення 45° / кут променя 45°



LUMINO 45° PLINTH PROFILE

Цокольний профіль LUMINO 45°
Профіль для цоколя 45° LUMINO



3000



TG05.3712.07



035



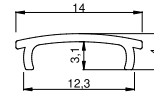
20

LUMINO UNIVERSAL DIFFUSER

УНИВЕРСАЛЬНЫЙ РАССЕИВАТЕЛЬ LUMINO / РОЗСІЮВАЧ LUMINO



- compatible with all LUMINO profiles / совместимы со всеми профилями LUMINO / сумісний з усіма профілями LUMINO
- material designed to soften and diffuse the light beam / материал смягчает и рассеивает световой поток / матеріал, що пом'якшує та розсіює світловий потік
- available in two lengths / доступны в двух длинах / доступний у двох довжинах



↔		⌞	📦
2000	TR19.0026.05	423	20
3000	TR19.0027.05	423	20

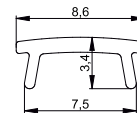
9

MICRO LUMINO DIFFUSER

РАССЕИВАТЕЛЬ MICRO LUMINO / РОЗСІЮВАЧ MICRO LUMINO



- compatible with micro LUMINO profiles / совместимы с профилями micro LUMINO / сумісний з профілями micro LUMINO
- material designed to soften and diffuse the light beam / материал смягчает и рассеивает световой поток / матеріал, що пом'якшує та розсіює світловий потік
- available in two lengths / доступны в двух длинах / доступний у двох довжинах

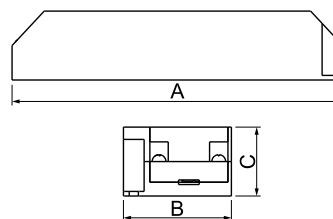


↔		⌞	📦
2000	TR19.0028.05	423	20
3000	TR19.0029.05	423	20



LED power supplies / Блоки питания для LED / Блоки живлення LED**MASTER POWER SUPPLY**

БЛОКИ ПИТАНИЯ MASTER / БЛОК ЖИВЛЕННЯ MASTER

MASTER

⚡		A	B	C
7 W	TR20.0005.05.000	88	38	23
12 W	TR20.0006.05.000			
16 W	TR20.0007.05.000	111	40	25
24 W	TR20.0008.05.000			
33 W	TR20.0009.05.000	132	44	27
54 W	TR20.0010.05.000	144	47	30
65 W	TR20.0011.05.000			
80 W	TR20.0012.05.000	181	63	41

MASTER POWER SUPPLY SET WITH EU/UK CABLE AND MINIAMP CONNECTOR

КОМПЛЕКТЫ БЛОКОВ ПИТАНИЯ MASTER С КАБЕЛЕМ EU/UK И РАЗЪЕМОМ MINIAMP / КОМПЛЕКТИ БЛОКІВ ЖИВЛЕННЯ MASTER, З КАБЕЛЕМ EU/UK ТА MINIAMP

MASTER**The set includes / В комплект входят / Комплект включає:**

- power cable, 2 m long, with EU or UK plug standard / кабель питания длиной 2 м, с вилкой стандарта EU или UK / 2-метровый шнур живлення, штекер стандарту EU або UK
- MASTER power supply in various power variants / блок питания MASTER в различных вариантах мощности / блок живлення MASTER у різних варіантах сили напруги
- connection cable, 2 m long, with miniAMP standard / соединительный кабель длиной 2 м, с разъёмом miniAMP / 2-метровый з'єднувальний кабель, стандарт miniAMP

⚡	T	
7 W	EU	WR20.0042.00.000
	UK	WR20.0001.00.000
12 W	EU	WR20.0041.00.000
	UK	WR20.0002.00.000
16 W	EU	WR20.0040.00.000
	UK	WR20.0003.00.000
24 W	EU	WR20.0043.00.000
	UK	WR20.0004.00.000
33 W	EU	WR20.0044.00.000
	UK	WR20.0005.00.000



LED power supplies / Блоки питания для светодиодов / Блоки живлення LED

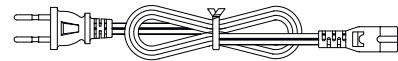
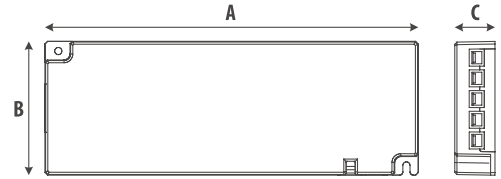
MASTER SLIM POWER SUPPLY

БЛОКИ ПИТАННЯ MASTER SLIM / БЛОК ЖИВЛЕННЯ MASTER SLIM

MASTER SLIM



Two independently controlled lines supplying power to light sources!
 Две незалежно управляемые линии, подающие питание на источники света!
 Дві незалежно керовані лінії живлення джерел світла!

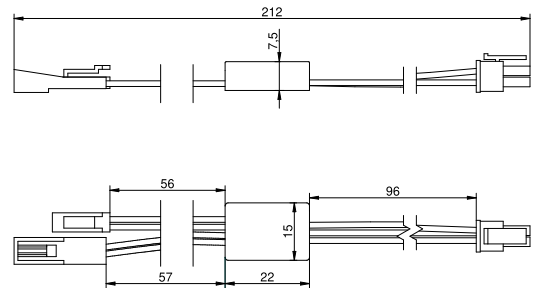


Power cable included! / Кабель питания в комплекте! / Кабель в комплекті

⚡	miniAMP connectors* разъёмы miniAMP* роз'єми miniAMP*		A	B	C
15W	1 + 3	TR20.0051.05.000	125	45	
24W	1 + 3	TR20.0052.05.000			
36W	1 + 4	TR20.0053.05.000	144	50	18,5
60W	1 + 5	TR20.0054.05.000	172	61	

CENTRAL CONTROL ADAPTER FOR MASTER SLIM POWER SUPPLY

АДАПТЕР ЦЕНТРАЛЬНОГО УПРАВЛЕННЯ ДЛЯ БЛОКА ПИТАННЯ MASTER SLIM / АДАПТЕР КЕРУВАННЯ ДЛЯ БЛОКА ЖИВЛЕННЯ MASTER SLIM



|||||
TR20.0055.05.000

ADAPTER CONNECTION DIAGRAM

СХЕМА ПОДКЛЮЧЕНИЯ АДАПТЕРА / СХЕМА ПІДКЛЮЧЕННЯ АДАПТЕРА

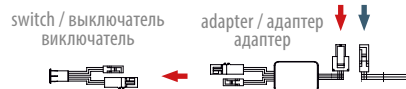


figure-8 power cable type / сетевой кабель типа «восьмёрка»
кабель живлення типу «вісімка»



centrally controlled light sources / источники света с центральным управлением / джерела світла з центральним керуванням

- central control line / линия центрального управления / центрально лінія керування
- independent line / независимая линия / незалежна лінія

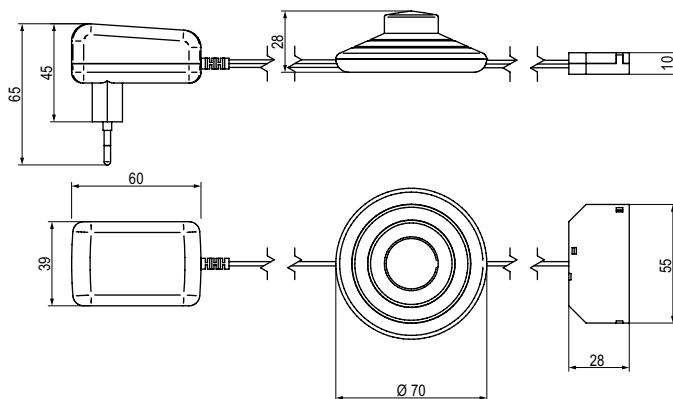


independently controlled light sources / источники света с независимым управлением / джерела світла з незалежним керуванням

LED power supplies / Блоки питания для светодиодов / Блоки живлення LED

PLUG-IN LED POWER SUPPLY

СЕТЕВОЙ АДАПТЕР ПИТАНИЯ ДЛЯ СВЕТОДИОДОВ / БЛОК ЖИВЛЕННЯ ДЛЯ СІТЛОДІОДІВ



TR20.0013.05.000



Cables for power supplies / Кабели для блоков питания / Кабелі живлення
TWO-CORE CABLE 2 X 0.35 MM² TLYP, 100 M

 ДВУХЖИЛЬНИЙ КАБЕЛЬ 2 X 0,35 MM² TLYP, 100 M / ДВОЖИЛЬНИЙ КАБЕЛЬ 2 X 0,35 MM² TLYP, 100 M



12-24V

- dedicated to voltages not exceeding 12–24V / предназначен для напряжения не выше 12–24 В / призначений для напруги, що не перевищує 12 - 24 В
- ZN-7/SIM/19 standard / стандарт ZN-7/SIM/19 / Стандарт ZN-7/SIM/19
- certifications: CE, RoHS, REACH / сертификаты: CE, RoHS, REACH / Сертифікати CE, RoHS, REACH
- 100 m roll / катушка 100 м / Рулон 100 м

IIIIII	⊕	⊖	∅	KG
TR20.0048.05.061	2 x 0,35 mm ²	0,4 mm	1,6 x 3,4 mm	11 kg / km

9

TWO-CORE CABLE 2 X 0.75 MM² H03VVH2-F, 100 M, DOUBLE INSULATION


 ДВУХЖИЛЬНИЙ КАБЕЛЬ 2 X 0,75 MM² H03VVH2-F, 100 M, С ДВОЙНОЙ ИЗОЛЯЦИЕЙ / ДВОЖИЛЬНИЙ КАБЕЛЬ 2X 0,75 MM² H03VVH2-F 100 MВ ПОДВІЙНА ІЗОЛЯЦІЯ


12-230V

- dedicated to voltages not exceeding 12–230V / предназначен для напряжения не выше 12–230 В / призначений для напруги, що не перевищує 12 - 230 В
- standard EN 50525-2-11 / PVC insulation T12 / PVC sheath TM2 / стандарт EN 50525-2-11 / изоляция ПВХ T12 / оболочка ПВХ TM2 / стандарт EN 50525-2-11 ПВХ ізоляція T12 / ПВХ шина TM2
- certifications: CE, RoHS, REACH, VDE / сертификаты: CE, RoHS, REACH, VDE / Сертифікати CE, RoHS, REACH, VDE
- 100 m roll / катушка 100 м / Рулон 100 м

IIIIII	⊕	⊖ 1	⊖ 2	∅	KG
TR20.0049.05.061	2 x 0,75 mm ²	0,5 mm	0,6 mm	3,3 x 5,3 mm	31 kg / km

2 X 0.75 MM² CABLES, 2 M WITH EU / UK PLUG* /

 КАБЕЛИ 2 X 0,75 MM², 2 M С ВИЛКОЙ EU / УК* / КАБЕЛІ 2 X 0,75 MM² 2 M З ВИЛКОМ EU/УК*


max 300V

- ready-to-install cable with sheath and insulation stripped / кабель готов к монтажу, снята оболочка и изоляция / кабель готовий до монтажу, шина та ізоляція видалені
- tinned wire ends / концы проводов покрыты оловом / наконечники з олов'яним покриттям
- operating voltage: 300V / рабочее напряжение: 300В / рабоча напруга: 300 В
- certifications: CE, RoHS, REACH / сертификаты: CE, RoHS, REACH / Сертифікати CE, RoHS, REACH

IIIIII	T	⊕	⊖ 1	⊖ 2	∅	KG
TR20.0041.05.013	EU	2 x 0,75 mm ²	0,5 mm	0,6 mm	3,3 x 5,3 mm	31 kg / km
TR20.0041.05.061	UK					
TR20.0047.05.061*	UK					

*product available only by special order / продукт доступен только по предварительному заказу / товар доступний лише на замовлення

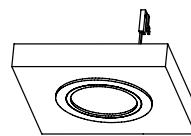
LED fixtures / Светодиодные светильники / Світильник

UNIVERSAL LED FIXTURE

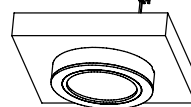
УНИВЕРСАЛЬНЫЙ СВЕТОДИОДНЫЙ СВЕТИЛЬНИК / СВІТИЛЬНИК LED УНІВЕРСАЛЬНИЙ



- DC 12 V
- 2 W
- ~130 lm/m
- 1 m
- IP20
- III
- F class



recessed / встраиваемый / вбудований




surface-mounted / накладной / накладний

III	T
TR20.0026.05.529	WARM 3000K
TR20.0027.05.529	NEUTRAL 4000K
TR20.0028.05.529	COLD 6500K

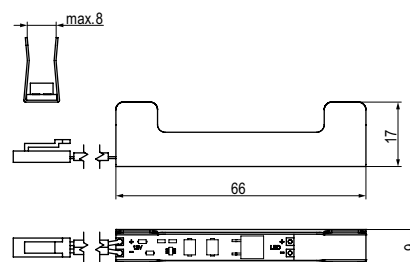
9

METAL CLIP, COOL WHITE, FOR 8 MM GLASS SHELF

КЛИПСА LED, ХОЛОДНЫЙ БЕЛЫЙ, ДЛЯ СТЕКЛЯННОЙ ПОЛКИ 8 ММ / МЕТАЛЕВИЙ ЗАТИСК, ХОЛОДНИЙ БІЛИЙ, ДЛЯ СКЛЯНОЇ ПОЛИЦІ 8 ММ



- DC 12 V
- 0,24 W
- 2 m
- IP20
- III

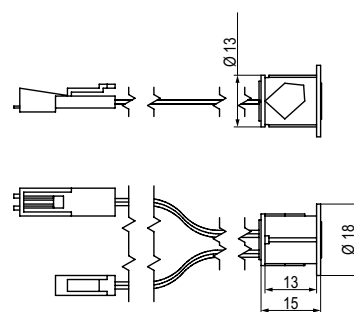



III	T
TR20.0029.66.529	COLD 6500K

9



PUSH DIMMER SWITCH W01
 КНОПОЧНЫЙ ДИММЕР W01 / КНОПКОВИЙ ВИМИКАЧ, З РЕГУЛЯТОРОМ ЯСКРАВОСТІ W01




TR20.0015.05	013
TR20.0015.05	061

013 WHITE / БЕЛЫЙ / БІЛИЙ
061 BLACK / ЧЕРНЫЙ / ЧОРНИЙ

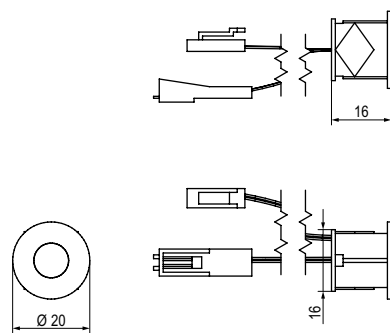


9

TOUCH DIMMER SWITCH W02
 СЕНСОРНЫЙ ДИММЕР W02 / СЕНСОРНИЙ ВИМИКАЧ, З РЕГУЛЯТОРОМ ЯСКРАВОСТІ W02



-
-
-
-
-
-
-



TR20.0016.05	013
TR20.0016.05	061

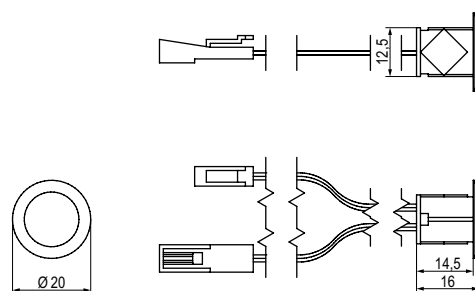
013 WHITE БЕЛЫЙ / БІЛИЙ **061 BLACK** ЧЕРНЫЙ / ЧОРНИЙ



TOUCH DIMMER SWITCH W03
 СЕНСОРНЫЙ ДИММЕР W03 / СЕНСОРНИЙ ВИМИКАЧ, З РЕГУЛЯТОРОМ ЯСКРАВОСТІ W03



- DC
12-24V
- 36W
- 1m
- TOUCH
- IP20
- Ø15
- III



TR20.0017.05

001

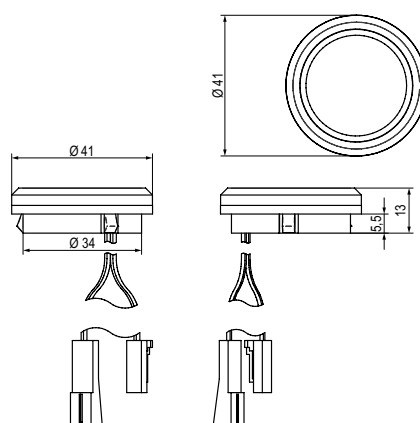


9

PUSH DIMMER SWITCH W04
КНОПЧНЫЙ ДИММЕР W04 / КНОПКОВИЙ ВИМИКАЧ, З РЕГУЛЯТОРОМ ЯСКРАВОСТІ W04



- DC 12-24 V
- 36 W
- 1 m
- PUSH
- IP20
- Ø35
- Light icon



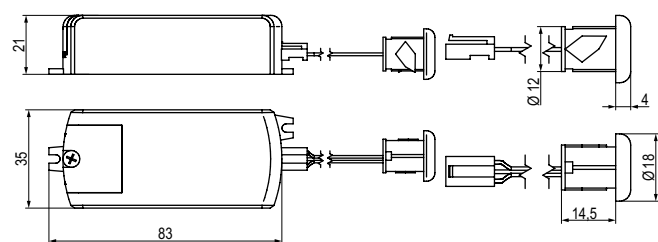
TR20.0018.05

001

9



CONTACTLESS SWITCH W05
БЕСКОНТАКТНЫЙ ВЫКЛЮЧАТЕЛЬ W05 / БЕЗКОНТАКТНИЙ ВИМИКАЧ W05

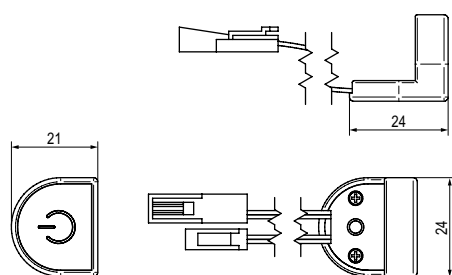


III	T
TR20.0019.05.000	
TR20.0020.05.000	



9

ANGLED TOUCH DIMMER SWITCH W06
 УГЛОВОЙ СЕНСОРНЫЙ ДИММЕР W06 / СЕНСОРНИЙ ВИМИКАЧ, З РЕГУЛЯТОРОМ ЯСКРАВСТІ, КУТОВИЙ W06



-
-
-
-
-
-

TR20.0021.05

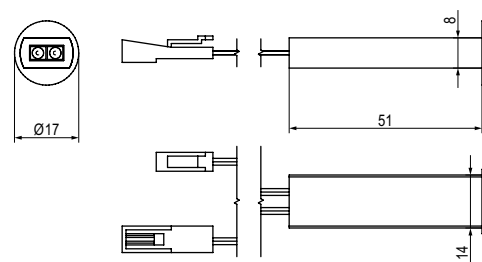
529

529 ALUMINIUM
 АЛЮМІНІЙ / АЛЮМІНІЙ



UNIVERSAL CONTACTLESS DIMMER SWITCH W07

УНИВЕРСАЛЬНЫЙ БЕСКОНТАКТНЫЙ ДИММЕР W07 / БЕЗКОНТАКТНИЙ ВИМИКАЧ, З РЕГУЛЯТОРОМ ЯСКРАВОСТІ, УНІВЕРСАЛЬНИЙ W07



SWITCH W07

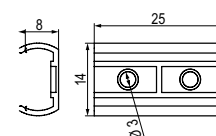
ВЫКЛЮЧАТЕЛЬ W07 / ВИМИКАЧ W07

 TR20.0022.05 TR20.0022.05	 013 061
--	---

SIDE MOUNTED ADAPTER

АДАПТЕР ДЛЯ БОКОВОГО МОНТАЖА
АДАПТЕР ДЛЯ БОКОВОГО МОНТАЖУ

 TR20.0023.05	 013, 061
---	---



 013 WHITE
БЕЛЫЙ / БІЛИЙ

 061 BLACK
ЧЕРНЫЙ / ЧОРНИЙ



**Operating range
up to 20 meters**


Дальность действия
до 20 метров

Робочий діапазон
до 20 метрів

9

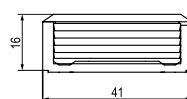
WIRELESS TOUCH DIMMER SWITCH W08

БЕСПРОВОДНОЙ СЕНСОРНЫЙ ДИММЕР W08 / СЕНСОРНИЙ ВИМИКАЧ, БЕЗДРОТОВИЙ, З РЕГУЛЯТОРОМ ЯСКРАВОСТІ W08

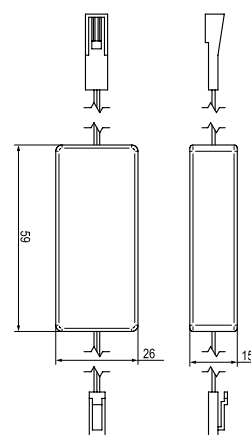
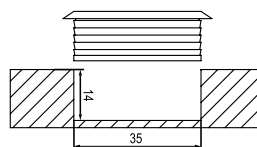


- DC 12V
- 60W
- TOUCH
- IP20
- Ø35
- Light icon

Mounting in bracket
Монтаж в держателе
Монтаж з кріпленням



Direct mounting in furniture board
Прямой монтаж в мебельной панели
Монтаж в плиті



TR20.0024.05
TR20.0024.05

013
061

013 WHITE / БЕЛЫЙ / БІЛИЙ | 061 BLACK / ЧЕРНЫЙ / ЧОРНИЙ

**Hidden switch inside the profile
activated by touch
at the blue light indicator
compatible with recessed and surface-
-mounted profiles**

Скрытый выключатель внутри профиля
срабатывает при касании в месте синей
подсветки совместим с встраиваемыми
и накладными профилями

Прихований
вимикач всередині профілю
спрацьовує від дотику в місці синього
світла сумісний з профілями
вбудовані та накладні

9

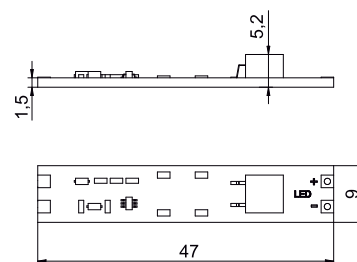
TOUCH DIMMER SWITCH W09 FOR LED PROFILES

СЕНСОРНИЙ ДИММЕР W09 ДЛЯ СВЕТОДИОДНИХ ПРОФІЛЕЙ / СЕНСОРНИЙ ВИМИКАЧ,
З РЕГУЛЯТОРОМ ЯСКРАВОСТІ W09 ДЛЯ СВІТЛОДІОДНИХ ПРОФІЛІВ

self-adhesive tape for mounting included
in LUMINO profiles!

двусторонний скотч для монтажу
в профілях LUMINO, в комплекті!

СЕНСОРНИЙ вимикач, з регулятором
яскравості w09 для світлодіодних
профільів!



TR20.0032.05.000

LED switches / Выключатели для светодиодов / Вимикачі LED

**Hidden switch inside the profile
activated by touch
at the blue light indicator
compatible with recessed and surface-
-mounted profiles**

Скрытый выключатель внутри профиля
срабатывает при касании в месте синей
подсветки совместим с встраиваемыми
и накладными профилями

Прихований
вимикач всередині профілю
спрацьовує від дотику в місці синього
світла сумісний з профілями
вбудовані та накладні



9

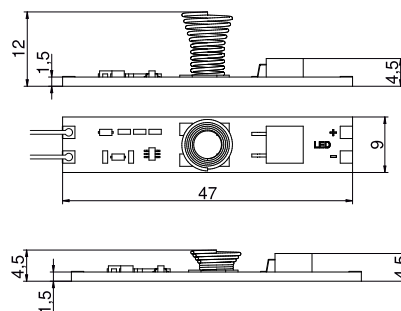
TOUCH DIMMER SWITCH W09 SPRING FOR LED PROFILES

СЕНСОРНЫЙ ДИММЕР W09 SPRING ДЛЯ СВЕТОДИОДНЫХ ПРОФИЛЕЙ / СЕНСОРНИЙ ВИМИКАЧ, З РЕГУЛЯТОРОМ ЯСКРАВСТІ,
W09 SPRING ДЛЯ СВІТЛОДІОДНИХ ПРОФІЛІВ

Compatible with LUMINO profiles.
Self-adhesive tape on the underside of the switch!
2 m cable

Сумісний з профілями LUMINO.
Самоклеюча стрічка на нижній стороні вимикача!
Кабель 2 м

Сумісний з профілями LUMINO.
Клейка стрічка знизу
Кабель 2 м



TR20.0072.05.000

**Hidden switch inside the profile
activated by touching with the hand
at the sensor area
compatible with recessed
and surface-mounted profiles**

Скрытый выключатель внутри
профиля срабатывает при
прикосновении рукой
в зоне датчика совместим
с встраиваемыми и накладными
профилями

Прихований вимикач всередині
профілю працює через натиснення
датчика достосований до профіля
врізного та накладного



9

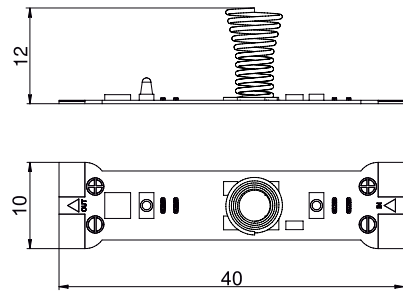
TOUCH DIMMER SWITCH W09 FLEX II ON FLEXIBLE BASE FOR LED PROFILES

СЕНСОРНЫЙ ДИММЕР W09 FLEX II НА ГИБКОЙ ПОДЛОЖКЕ ДЛЯ СВЕТОДИОДНЫХ ПРОФИЛЕЙ / СЕНСОРНИЙ ВИМИКАЧ, З РЕГУЛЯТОРОМ ЯСКРАВСТІ W09 FLEX II НА ГНУЧКІЙ ОСНОВІ ДЛЯ СВІТЛОДІОДНИХ ПРОФІЛІВ

Adhesive tape for switch installation included
option to disable the indicator
LED compatible with LUMINO profiles and connectors

Клейкая лента для монтажа выключателя в комплекте возможность
отключения сигнального светодиода совместим с профилями
и соединителями LUMINO

Клейка стрічка для кріплення вимикача в комплекті
Можливість вимкнення сигнального діода
Сумісний з профілями та з'єднувачами LUMINO



DC 12-24 V 60 W TOUCH IP20 III

LED switches / Выключатели для светодиодов / Вимикачі LED

Hidden switch under the furniture board or countertop activated by touching the surface of the board
maximum board thickness: 40 mm

Скрытый выключатель под мебельной панелью или столешницей активируется при прикосновении к поверхности панели
 максимальная толщина панели: 40 мм

Вимикач прихований під стільницею працює торкаючись поверхні
 максимальна товщина плити 40 мм



9

UNDER-COUNTER SWITCH W10

ПОДСТОЛЬНЫЙ ВЫКЛЮЧАТЕЛЬ W10 / ВИМИКАЧ ПІД СТІЛЬНИЦЮ W10

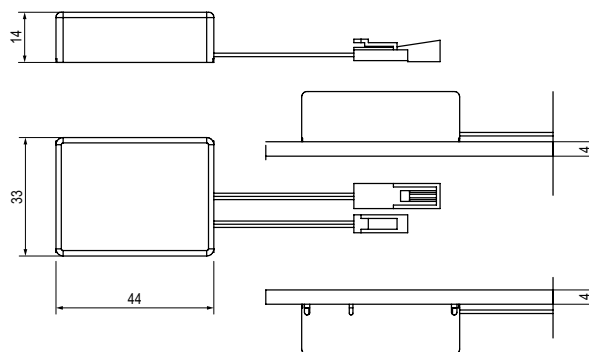
DC
12 V

50 W

1 m

40 mm

IP20



TR20.0025.05.000



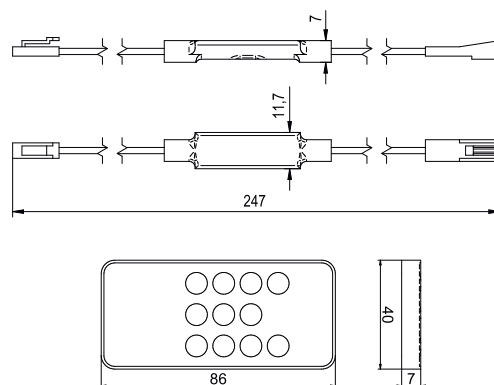
**Hidden switch.
Operated
via remote control**

Скрытый выключатель.
Управляется
с помощью пульта
дистанционного управления

Прихований вимикач.
З пультом дистанційного
керування

WIRELESS DIMMER SWITCH WITH REMOTE CONTROL W11

БЕСПРОВОДНОЙ ДИММЕР С ПУЛЬТОМ ДИСТАНЦИОННОГО УПРАВЛЕНИЯ W11 / БЕЗДРОТОВИЙ ВИМИКАЧ З РЕГУЛЯТОРОМ ЯСКРАВОСТІ З ПУЛЬТОМ КЕРУВАННЯ W11



TR20.0060.05

013

LED switches / Выключатели для светодиодов / Вимикачі LED

**Hidden switch.
Operated
via remote control**

Скрытый выключатель.
Управляется
с помощью пульта
дистанционного управления

Прихований вимикач.
З пультом дистанційного
керування



9

WIRELESS DIMMER SWITCH WITH REMOTE CONTROL W12

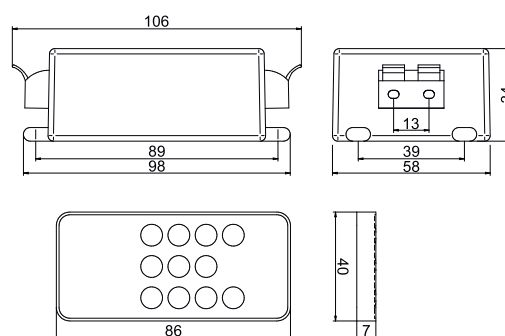
БЕСПРОВОДНОЙ ДИММЕР С ПУЛЬТОМ ДИСТАНЦИОННОГО УПРАВЛЕНИЯ W12 / БЕЗДРОТОВИЙ ВИМИКАЧ З РЕГУЛЯТОРОМ ЯСКРАВОСТІ З ПУЛЬТОМ КЕРУВАННЯ W12



DC
12-24 V

96 W

IP20



TR20.0061.05

061

061 BLACK
ЧЕРНИЙ / ЧОРНИЙ

One sensor for single-door
cabinets

Один датчик, для корпусов
с одной дверцей

Один датчик для корпусів
з одними дверима



9

UNIVERSAL CONTACTLESS DIMMER SWITCH W13 WITH ONE SENSOR

УНИВЕРСАЛЬНЫЙ БЕСКОНТАКТНЫЙ ДИММЕР W13 С ОДНИМ ДАТЧИКОМ / СЕНСОРНИЙ ВИМИКАЧ З ДИМУВ. W13 З ОДНИМ ДАТЧИКОМ

Switch allowing selection of single-speed or two-speed mode!

Переключатель, позволяющий выбрать одноступенчатый
или двухступенчатый режим!

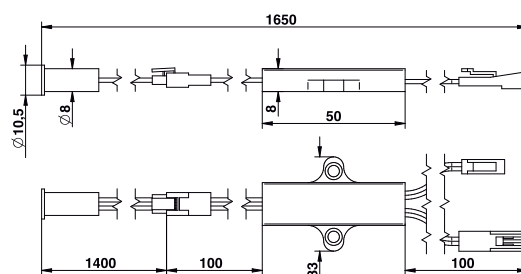
Перемикач, що дозволяє вибір одноступеневого
або двоступеневого режиму!



Option for recessed mounting (Ø8 mm)
or surface mounting (bracket included)

Возможность встраиваемого монтажа (Ø8 мм)
или накладного монтажа (кронштейн в комплекте)

Можливість вбудованого монтажу (Ø8 мм)
або накладного (тримач у комплекті)




TR20.0062.05
TR20.0062.05

013
061

013 WHITE
БЕЛЫЙ / БИЛЫЙ

061 BLACK
ЧЕРНЫЙ / ЧОРНИЙ



Two sensors for double-door cabinets

Два датчика, для корпусов с двойными дверцами

Два датчики для корпусів з подвійними дверима

UNIVERSAL CONTACTLESS DIMMER SWITCH W14 WITH TWO SENSORS

УНИВЕРСАЛЬНЫЙ БЕСКОНТАКТНЫЙ ДИММЕР W14 С ДВУМЯ ДАТЧИКАМИ / СЕНСОРНИЙ ВИМИКАЧ З ДИМУВ. W14 З ДВОМА ДАТЧИКАМИ

Switch allowing the selection of single-speed or two-speed mode!

Переключатель, позволяющий выбрать одноступенчатый или двухступенчатый режим!

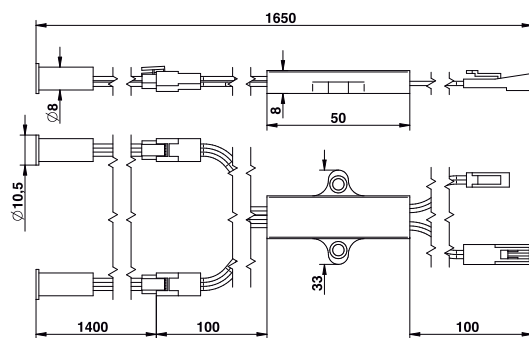
Вимикач має двофункціональний або однофункціональний режим

Option for recessed mounting (Ø8 mm) or surface mounting (brackets included)

Возможность встраиваемого монтажа (Ø8 мм) или накладного монтажа (крепления в комплекте)

Можливість прихованого монтажу (Ø8 мм) (кріплення в комплекті)

DC 12V 60W IP20 III F18



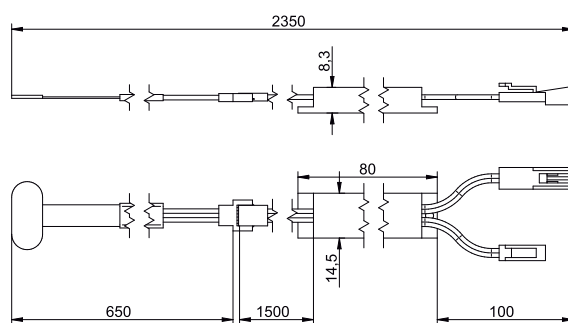
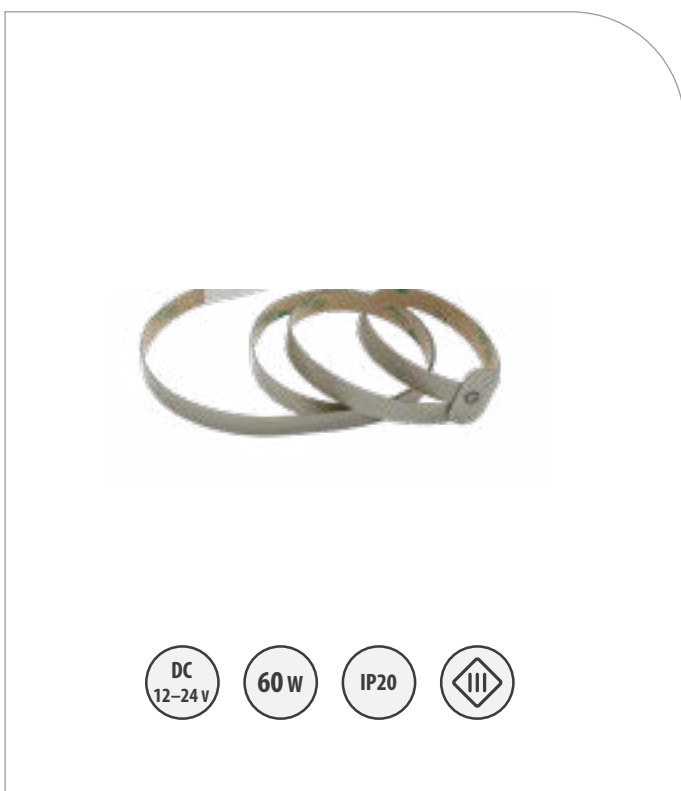
TR20.0063.05	013
TR20.0063.05	061

013 WHITE / БЕЛЫЙ / БІЛИЙ 061 BLACK / ЧЕРНЫЙ / ЧОРНИЙ



FLAT PUSH DIMMER SWITCH ON TAPE, W15

ПЛОСКИЙ КНОПЧНЫЙ ДИММЕР НА ЛЕНТЕ, W15 / ПЛОСКИЙ ВИМИКАЧ, НА СМУЖЦІ, КНОПКА, З РЕГУЛЯТОРОМ ЯСКРАВСТІ, W15



013 WHITE
БЕЛЫЙ / БІЛИЙ

LED switches / Выключатели для светодиодов / Вимикачі LED

Operating range up to 20 meters
Possibility to pair multiple light sources with a single switch*
Remote with magnetic base mount
Remote holder mountable to the wall with double-sided tape

Дальность действия
до 20 метров

Возможность сопряжения
нескольких источников света
с одним выключателем*

Пульт с магнитным креплением к базе
Кронштейн пульта крепится к стене
на двусторонний скотч

Робочий діапазон до 20 метрів
Можливість сполучення багато
джерел світла з одним вимикачем*

Пульт з магнітним кріпленням.
Тримач для пульта кріпиться
до стіни на
двосторонній скотч



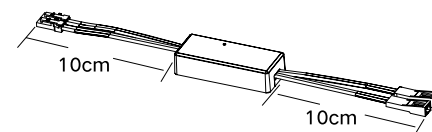
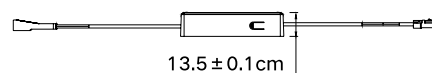
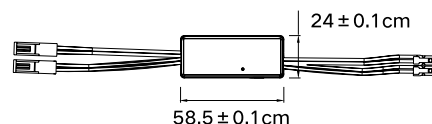
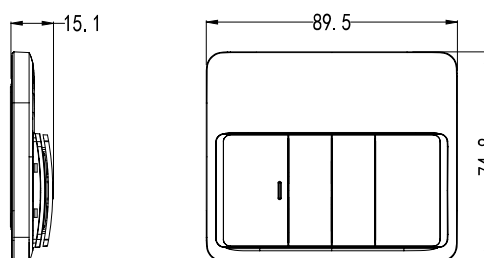
9

WIRELESS DIMMER SWITCH WITH REMOTE CONTROL, W16

БЕСПРОВОДНОЙ ДИММЕР С ПУЛЬТОМ ДИСТАНЦИОННОГО УПРАВЛЕНИЯ, W16 / БЕЗДРОТОВИЙ ВИМИКАЧ, З РЕГУЛЯТОРОМ ЯСКРАВОСТІ ЗА ДИСТАНЦІЙНИМ КЕРУВАННЯМ, W16



- * Pairing multiple light sources requires the use of multiple controllers
- * Для сопряжения нескольких источников света требуется использование нескольких контроллеров
- * Об'єднання кількох джерел світла вимагає використання кількох контролерів

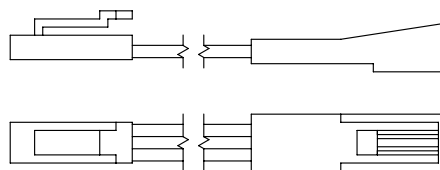


TR20.0076.05

013

2 M CABLE WITH MINIAMP CONNECTORS /

КАБЕЛЬ 2 М С РАЗЪЕМАМИ MINIAMP / 2-МЕТРОВИЙ КАБЕЛЬ З МІНІ-РОЗ'ЄМАМИ AMP

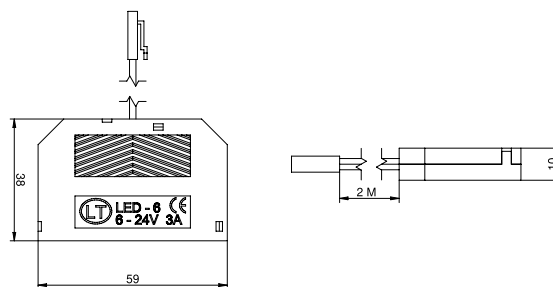


TR20.0030.05.000

9

6-SOCKET MINIAMP DISTRIBUTOR /

РАСПРЕДЕЛИТЕЛЬ НА 6 ГНЕЗД MINIAMP / 6-РОЗЕТКОВИЙ РОЗПОДІЛЬНИК AMP



TR20.0031.05.000

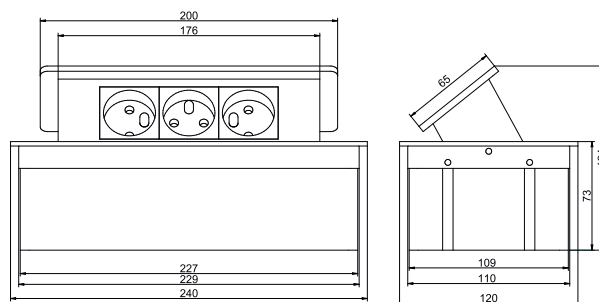
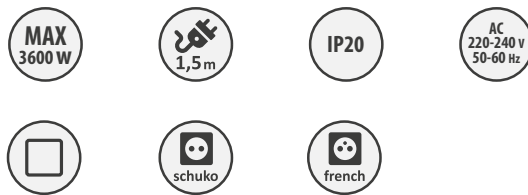






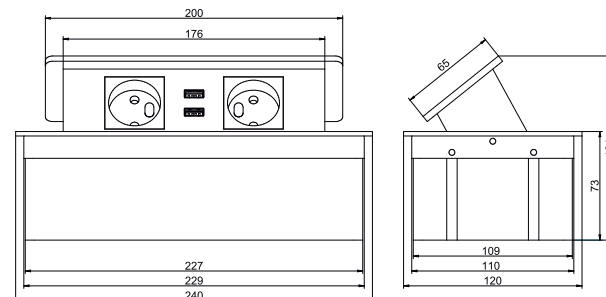
Desk extension cords / Настольные удлинители / Подовжувачі

ELEKTRIMA KWADRO - RECESSED RECTANGULAR DESK EXTENSION CORD ВСТРАИВАЕМЫЙ ПРЯМОУГОЛЬНЫЙ НАСТОЛЬНЫЙ УДЛИНИТЕЛЬ / ПОДОВЖУВАЧ, ПРЯМОКУТНИЙ



T	IIII	⏏
3 x schuko 3 x french	TR19.0003.08 TR19.0013.08	013, 049, 061 013, 049, 061

ELEKTRIMA KWADRO - RECESSED RECTANGULAR DESK EXTENSION CORD WITH USB PORTS ВСТРАИВАЕМЫЙ ПРЯМОУГОЛЬНЫЙ НАСТОЛЬНЫЙ УДЛИНИТЕЛЬ С USB-ПОРТАМИ / ПОДОВЖУВАЧ, ПРЯМОКУТНИЙ З USB-ПОРТАМИ



T	IIII	⏏
2 x schuko + 2 x USB 2,1 A 5 V 2 x french + 2 x USB 2,1 A 5 V	TR19.0004.08 TR19.0014.08	013, 049, 061 013, 049, 061

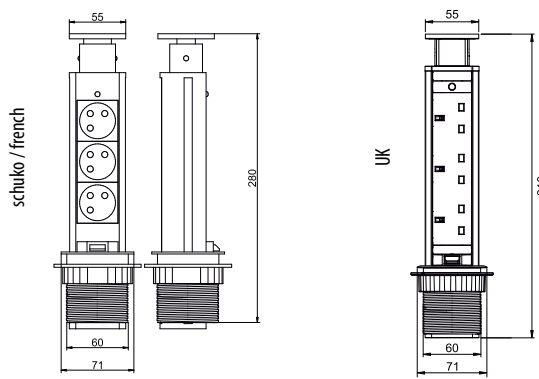
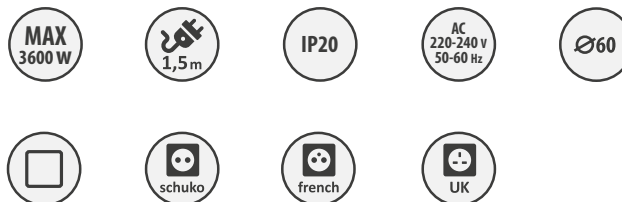


Desk extension cords / Настольные удлинители / Подовжувачі

ELEKTRIMA TUBUS - RECESSED ROUND DESK EXTENSION CORD

ВСТРАИВАЕМЫЙ КРУГЛЫЙ НАСТОЛЬНЫЙ УДЛИНИТЕЛЬ / ПОДОВЖУВАЧ, ВБУДОВАНИЙ, КРУГЛИЙ

ELEKTRIMA

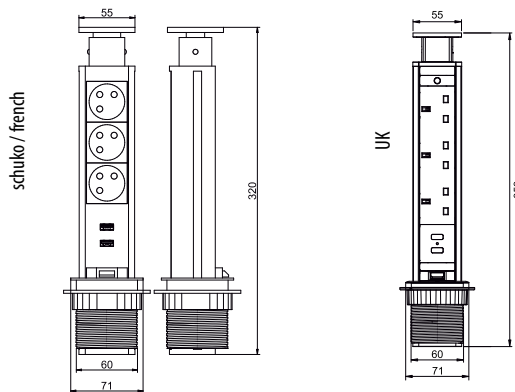
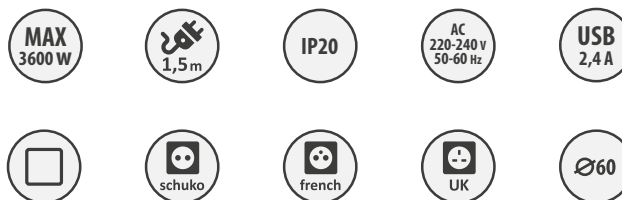


T	IIII	⏚
3 x schuko	TR19.0001.08	049, 061
3 x french	TR19.0015.08	049, 061
3 x UK	TR19.0020.08	049, 061

ELEKTRIMA TUBUS - RECESSED ROUND DESK EXTENSION CORD WITH USB PORTS

ВСТРАИВАЕМЫЙ КРУГЛЫЙ НАСТОЛЬНЫЙ УДЛИНИТЕЛЬ С USB-ПОРТАМИ / ПОДОВЖУВАЧ, ВБУДОВАНИЙ, КРУГЛИЙ З USB

ELEKTRIMA



T	IIII	⏚
3 x schuko + 2 x USB 2,4 A 5V	TR19.0002.08	049, 061
3 x french + 2 x USB 2,4 A 5V	TR19.0016.08	049, 061
3 x UK + 2 x USB 2,4 A 5V	TR19.0021.08	049, 061

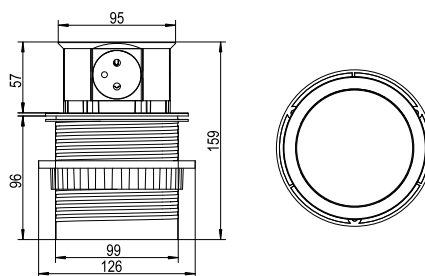


ELEKTRIMA RING - RECESSED ROUND DESK EXTENSION CORD

ВСТРАИВАЕМЫЙ КРУГЛЫЙ НАСТОЛЬНЫЙ УДЛИНИТЕЛЬ / ПОДОВЖУВАЧ, ВБУДОВАНИЙ, КРУГЛИЙ

ELEKTRIMA





T		
4x schuko	TR19.0023.08	049
4x french	TR19.0022.08	049

049 ZINC SILVER
ЦИНКОВОЕ СЕРЕБРО / ЦИНК СРІБЛО

Desk extension cords / Настольные удлинители / Подовжувачі



9

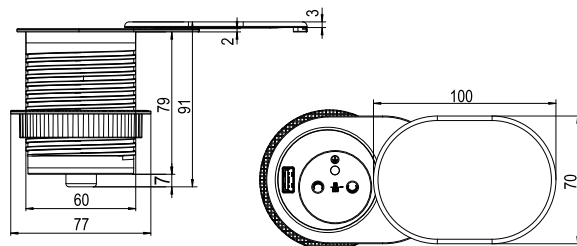
ELEKTRIMA SLIDER - RECESSED ROUND DESK EXTENSION CORD

ВСТРАИВАЕМЫЙ КРУГЛЫЙ НАСТОЛЬНЫЙ УДЛИНИТЕЛЬ / ПОДОВЖУВАЧ, ВБУДОВАНИЙ, КРУГЛИЙ

ELEKTRIMA



- MAX**
2300 W
- 1,9 m
- IP20
- AC
220-240 V
50-60 Hz
- USB
2,4 A
-
- schuko
- french
- Ø60



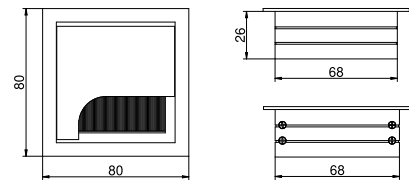
T		
1x schuko, 1x USB	TR19.0025.08	049, 061
1x french, 1x USB	TR19.0024.08	049, 061

049 ZINC SILVER / ЦИНКОВОЕ СЕРЕБРО / ЦИНК СРІБЛО
061 BLACK / ЧЕРНЫЙ / ЧОРНИЙ



DOCKER 80X80 MM SQUARE CABLE GROMMET, ALUMINIUM

DOCKER 80X80 MM ПРЯМОУГОЛЬНЫЙ ПРОПУСК ДЛЯ КАБЕЛЯ, АЛЮМИНИЕВЫЙ / ПРОПУСК КАБЕЛЯ 80X80 MM, ПРЯМОУГЛУТЫЙ, АЛЮМІНІЙ



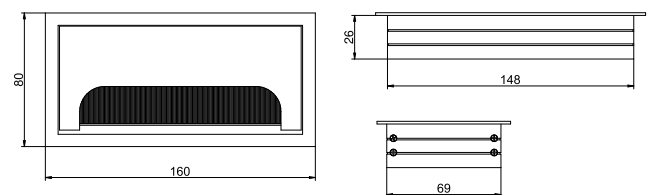

TF01.1729.07



013, 035, 061

DOCKER 80X160 MM RECTANGULAR CABLE GROMMET, ALUMINIUM

DOCKER 80X160 MM ПРЯМОУГОЛЬНЫЙ ПРОПУСК ДЛЯ КАБЕЛЯ, АЛЮМИНИЕВЫЙ / ПРОПУСК КАБЕЛЯ 80X160, ПРЯМОУГЛУТЫЙ, АЛЮМІНІЙ




TF01.1728.07



013, 035, 061

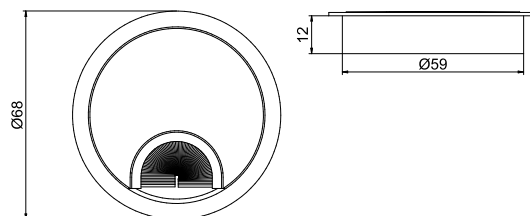
 013 WHITE БЕЛЫЙ / БІЛИЙ
  035 ALUMINIUM C-0 АЛЮМІНІЙ C-0 / АЛЮМІНІЙ C-0
  061 BLACK ЧЕРНЫЙ / ЧОРНИЙ

Cable grommets / Пропуски для кабеля / Пропуски для кабелів



9

DOCKER CIRCLE 60 MM ROUND CABLE GROMMET, METAL

DOCKER CIRCLE 60 MM КРУГЛЫЙ ПРОПУСК ДЛЯ КАБЕЛЯ, МЕТАЛЛИЧЕСКИЙ / ПРОПУСК КАБЕЛЯ КРУГЛЫЙ 60 MM, МЕТАЛЕВИЙ

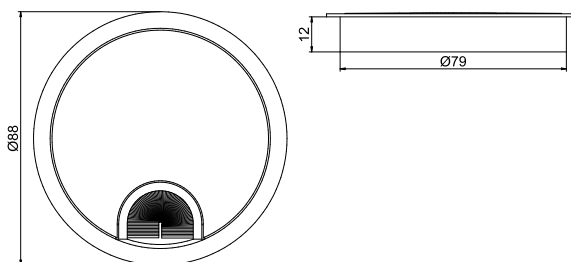


 TF01.1727.14


 001, 035, 061, 741

DOCKER CIRCLE 80 MM ROUND CABLE GROMMET, METAL

DOCKER CIRCLE 80 MM КРУГЛЫЙ ПРОПУСК ДЛЯ КАБЕЛЯ, МЕТАЛЛИЧЕСКИЙ / ПРОПУСК КАБЕЛЯ КРУГЛЫЙ 80 MM, МЕТАЛЕВИЙ



 TF01.1726.14


 001, 035, 061, 741

 001 CHROME ХРОМ / ХРОМ	 035 ALUMINIUM C-0 АЛЮМИНИЙ С-0 / АЛЮМІНІЙ С-0	 061 BLACK ЧЕРНЫЙ / ЧОРНИЙ	 741 INOX INOX / НЕРЖАВІЮЧА СТАЛЬ
---	--	--	---

10. ADDITIONAL ACCESSORIES

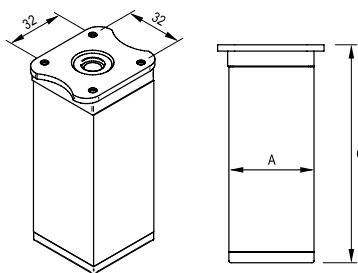
ДОПОЛНИТЕЛЬНАЯ ФУРНИТУРА
ДОДАТКОВА ФУРНИТУРА





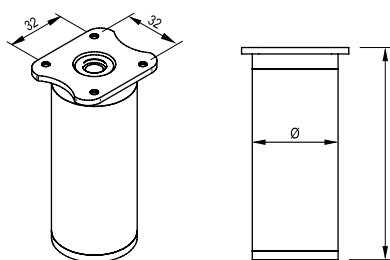
ADDITIONAL
ACCESSORIES

ADJUSTABLE SQUARE FOOT ALU
 НОЖКА МЕБЕЛЬНАЯ ALU КВАДРАТНАЯ С РЕГУЛИРОВКОЙ / МЕБЛЕВА КВАДРАТНА НІЖКА ALU З РЕГУЛЮВАННЯМ



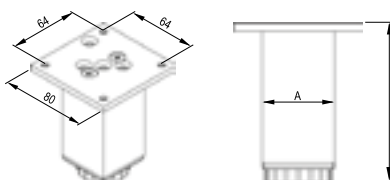
A x C		⌚
40 x 60	TB07.6307.18	003, 035, 039, 055
40 x 100	TB07.6303.18	003, 035, 039, 055
40 x 150	TB07.6305.18	003, 035, 039, 055

ROUND ADJUSTABLE FOOT ALU
 НОЖКА МЕБЕЛЬНАЯ ALU КРУГЛАЯ С РЕГУЛИРОВКОЙ / МЕБЛЕВА КРУГЛА НІЖКА ALU З РЕГУЛЮВАННЯМ



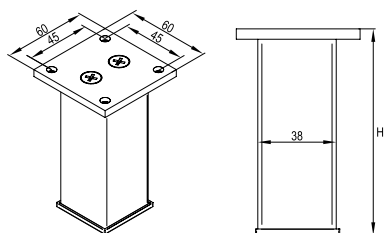
Ø x C		⌚
40 x 60	TB07.0507.18	035
40 x 100	TB07.0503.18	035
40 x 150	TB07.0505.18	035

ADJUSTABLE FOOT ALU-SKR04
 НОЖКА МЕБЕЛЬНАЯ С РЕГУЛИРОВКОЙ ALU-SKR04 / МЕБЛЕВА НІЖКА З РЕГУЛЮВАННЯМ ALU-SKR04



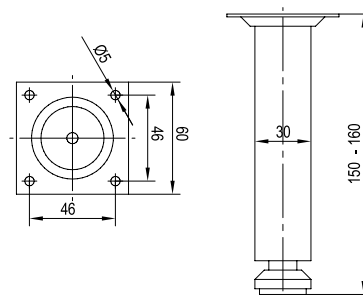
A x C		⌚
45 x 50	TB07.2501.18	035, 039
45 x 75	TB07.2502.18	035, 039
45 x 100	TB07.2503.18	035, 039
45 x 120	TB07.2504.18	035, 039
45 x 150	TB07.2505.18	035, 039
45 x 200	TB07.2506.18	035, 039

SQUARE FOOT ALU
 НОЖКА МЕБЕЛЬНАЯ ALU / МЕБЛЕВА КВАДРАТНА НІЖКА ALU



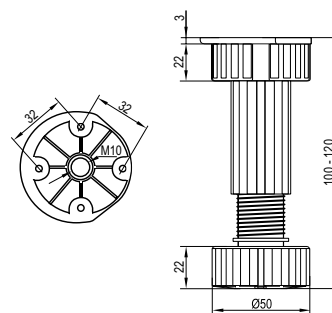
H		⌚
60	TB07.6907.18	035, 041, 554, DB4
100	TB07.6903.18	035, 041, 554, DB4
120	TB07.6904.18	035, 041, 554, DB4
150	TB07.6905.18	035, 041, 554, DB4

FOOT M01
 НОЖКА МЕБЕЛЬНАЯ M01 / МЕБЛЕВА НІЖКА M01



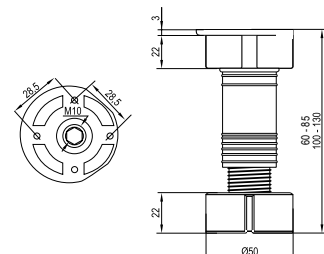
H		
100	TB02.0001.01	001

ADJUSTABLE FOOT 2 PIECE
 ОПОРА РЕГУЛИРУЕМАЯ ИЗ 2-Х ЭЛЕМЕНТОВ / ОПОРА З РЕГУЛЮВАННЯМ ІЗ 2-Х ЕЛЕМЕНТІВ



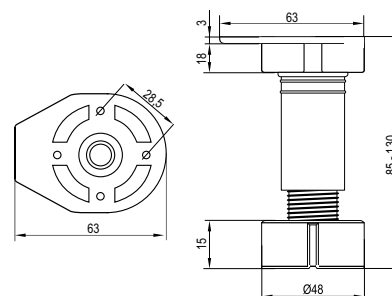
H		
100	TB06.0201.05	061

ADJUSTABLE FOOT 3 PIECE
 ОПОРА РЕГУЛИРУЕМАЯ ИЗ 3-Х ЭЛЕМЕНТОВ / ОПОРА З РЕГУЛЮВАННЯМ ІЗ 3-Х ЕЛЕМЕНТІВ



H			
60	100	TB06.0253.05	061
100	100	TB06.0203.05	061
100	400	TB06.1703.05	061
150	250	TB06.0208.05	061

3 PIECE ADJUSTABLE FOOT WITH BRACKET
 ОПОРА РЕГУЛИРУЕМАЯ ИЗ 3-Х ЭЛЕМЕНТОВ УСИЛЕННАЯ / ОПОРА З РЕГУЛЮВАННЯМ ІЗ 3-Х ЕЛЕМЕНТІВ ПІДСИЛЕНА



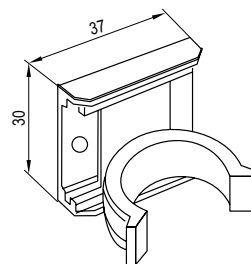
H		
100	TB06.0245.05	061

CLIPS FOR ADJUSTABLE FEET

КЛИПСА РЕГУЛИРУЕМОЙ ОПОРЫ / ЗАТИСКАЧ РЕГУЛЬОВАНОЇ ОПОРИ



- for fitting the furniture kickboard / для крепления к цоколю из плиты дсп / для монтажу до цоколя з плити дсп



|||||
TB06.0105.05

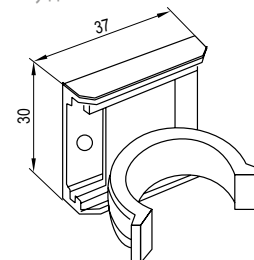
061

KICKBOARD CLIP

КЛИПСА К ЦОКОЛЮ / ЗАТИСКАЧ ДО ЦОКОЛЯ



- for fitting an aluminium or plastic kickboard / для крепления к цоколю алюминиевому или пластиковому / для монтажу до алюмінієвого або пластикового цоколя

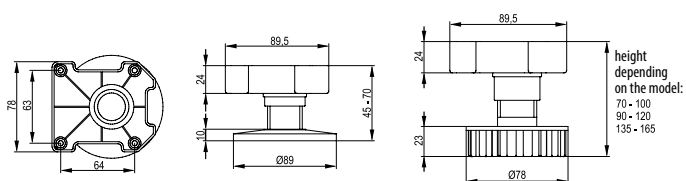


|||||
TB06.0142.05

061

ITP ADJUSTABLE FOOT

ОПОРА РЕГУЛИРУЕМАЯ ИТР / ОПОРА З РЕГУЛЮВАННЯМ ИТР



H

45-70
70-100
90-120
135-165

|||||

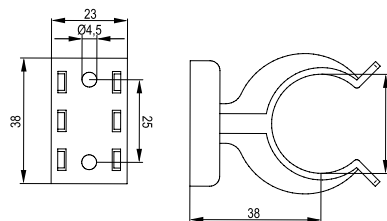
TB06.0257.05
TB06.0258.05
TB06.0259.05
TB06.0260.05

061

061
061
061
061

CLIP FOR ITP FOOT

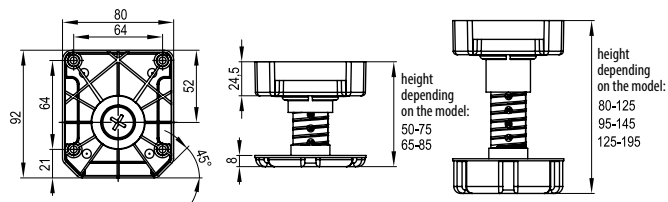
КЛИПСА К ОПОРЕ ИТР / ЗАТИСКАЧ ОПОРИ ИТР



|||||
TB06.0161.05

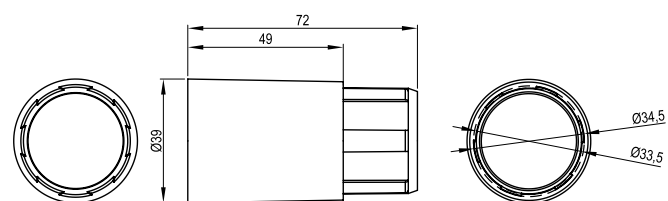
061

FURNITURE FOOT MULTI LEG
 ОПОРА МЕБЕЛЬНАЯ MULTI LEG / ОПОРА МЕБЛЕВА MULTI LEG



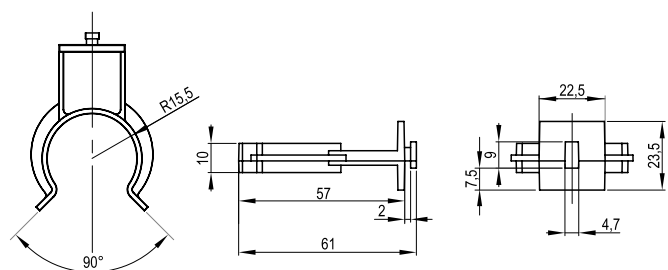
H	III	☐
50-75	TB02.0115.05	061
65-85	TB02.0116.05	061
85-125	TB02.0112.05	061
95-145	TB02.0113.05	061
125-195	TB02.0133.05	061

MULTI LEG FURNITURE FOOT EXTENSION
 ОПОРА МЕБЕЛЬНАЯ MULTI LEG ДЛЯ НАРАЩИВАНИЯ / ПОДОВЖУВАЧ МЕБЛЕВОЇ ОПОРИ MULTI



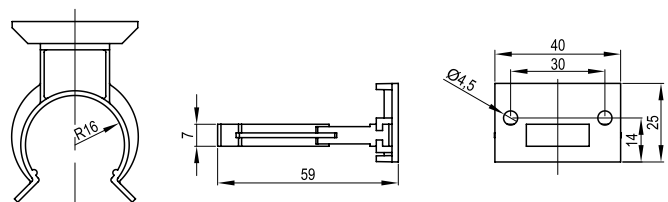
H	III	☐
50	TB02.0131.05	061

CLIP FOR MULTI LEG CLIP 1-PART SET
 КЛИПСА К ОПОРЕ MULTI LEG ОДНОСТАВНАЯ / ЗАТИСКАЧ ОПОРИ MULTI LEG ОДНОЕЛЕМЕНТНИЙ



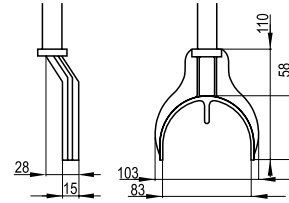
III	☐
TB06.0176.05	061

CLIP FOR MULTI LEG CLIP 2-PART SET
 КЛИПСА К ОПОРЕ MULTI LEG ДВУСТАВНАЯ / ЗАТИСКАЧ ОПОРИ MULTI LEG ДВОЕЛЕМЕНТНИЙ



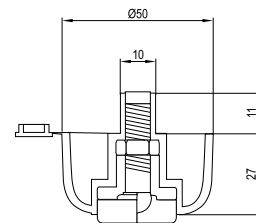
III	☐
TB06.0149.05	061

ADJUSTMENT TOOL FOR THE MULTI LEG FOOT
 КЛЮЧ ДЛЯ ОПОРЫ MULTI LEG / КЛЮЧ ДЛЯ ОПОРИ MULTI LEG



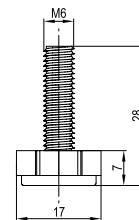
L		⚡
450	TB06.2378.18	049
650	TB06.2379.18	049

ADJUSTABLE FOOT Ø50 ASA
 ОПОРА РЕГУЛИРУЕМАЯ Ø50 ASA / ОПОРА З РЕГУЛЮВАННЯМ Ø50 ASA



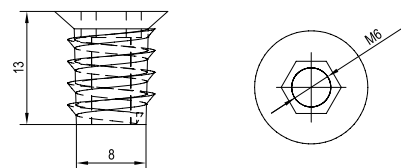
	⚡
TB06.0210.05	061

LEVEL ADJUSTER P105 M6
 РЕГУЛЯТОР УРОВНЯ P105 M6 / РЕГУЛЯТОР РІВНЯ P105 M6



	⚡
TH02.1535.08	061

PLUG BP05 M6
 МУФТА BP05 M6 / МУФА BP05 M6



	⚡
TH02.2751.01	250

Glides and castors / Пластиковые опоры и колеса / Ковзачі та ролики

SINGLE PIN GLIDE

ПЛАСТИКОВАЯ ОПОРА ОДИНАРНАЯ С ГВОЗДЕМ / ПЛАСТИКОВА ОПОРА ОДИНАРНА З ЦВЯХОМ

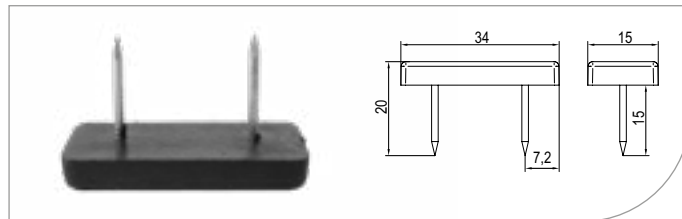


TB01.5975.01

013, 061

DOUBLE PIN GLIDE

ПЛАСТИКОВАЯ ОПОРА ДВОЙНАЯ С ГВОЗДЕМ / ПЛАСТИКОВА ОПОРА ПОДВІЙНА З ЦВЯХОМ

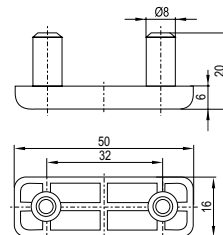


TB01.5903.01

061

DOUBLE PIN PLASTIC GLIDE

ПЛАСТИКОВАЯ ОПОРА ДВОЙНАЯ / ПЛАСТИКОВА ОПОРА ПОДВІЙНА

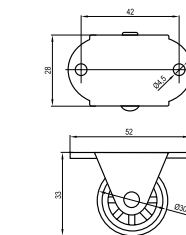


TB01.0103.05

061

RIGID CASTOR WHEEL

КОЛЕСНАЯ ОПОРА А / КОЛЕСНА ОПОРА

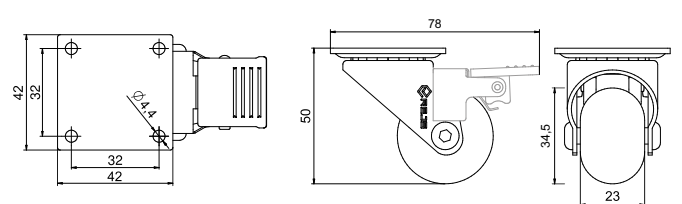


TB01.0218.08

061

FURNITURE SWIVEL CASTOR SUPRA 35 MM

МЕБЕЛЬНОЕ КОЛЕСО SUPRA 35 MM / МЕБЛЕВЕ ПОВОРОТНЕ КОЛЕСО SUPRA 35 MM

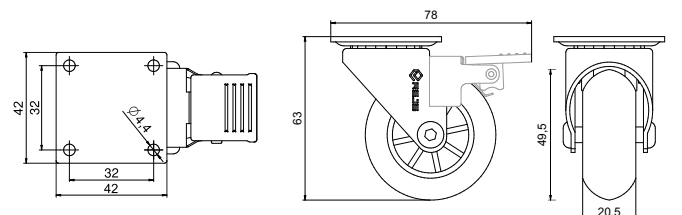


T
without brake / без тормоза / без гальма
with brake / с тормозом / з гальмом

TB05.1542.53.000
TB05.1642.53.000

FURNITURE SWIVEL CASTOR SUPRA 50 MM

МЕБЕЛЬНОЕ КОЛЕСО SUPRA 50 MM / МЕБЛЕВЕ ПОВОРОТНЕ КОЛЕСО SUPRA 50 MM



T
without brake / без тормоза / без гальма
with brake / с тормозом / з гальмом

TB05.1742.53.000
TB05.1842.53.000

013 WHITE БЕЛЫЙ / БІЛИЙ 061 BLACK ЧЕРНЫЙ / ЧОРНИЙ

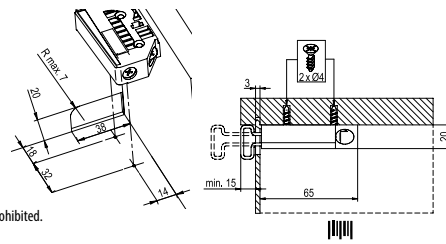
Wall cabinet hangers and mounting strips / Навесы и монтажные планки / Навіси та монтажні планки

CABINET HANGER STRONG 01

HABEC STRONG 01 / HABIC STRONG 01



- load capacity 100 kg per set / нагрузка до 100 кг на комплект / вантажопідйомність до 100 кг на комплект
- to be fitted on a mounting strip / для установки на монтажну планку / для підвішування на монтажну планку
- tested to standard EN 15939 / грузоподъемность аттестована по EN 15939 / сертифіковані відповідно до EN 15939
- covers sold separately / заглушки продаются отдельно / заглушка продается окремо



NOTE: assembly of additional storage e.g. closing a shelf without the use of hangers is prohibited.
ВНИМАНИЕ: Установка дополнительных принадлежностей без использования навесов недопустима.
УВАГА: монтаж додаткових елементів, без використання підвісів не допускається.

TH01.2050.08.000

CABINET HANGER COVER FOR STRONG 01

ЗАГЛУШКА ДЛЯ НАВЕСА STRONG 01 / ЗАГЛУШКА ДО НАВІСУ STRONG 01



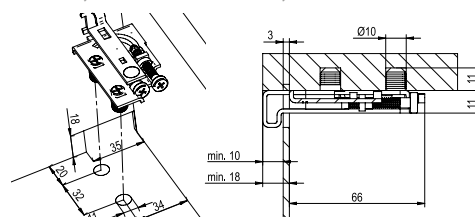
T	IIIIII	IIIIII
left / левый / лівий	TH01.1539.05	013, 061, 169
right / правый / правий	TH01.1540.05	013, 061, 169
left + right / левый + правый / лівий + правий	TH01.2051.01	801

CABINET HANGER STRONG 02

HABEC STRONG 02 / HABIC STRONG 02



- load capacity 100 kg per set / нагрузка до 100 кг на комплект / вантажопідйомність до 100 кг на комплект
- to be fitted on a mounting strip / для установки на монтажную планку / для підвішування на монтажну планку
- tested to standard EN 15939 / грузоподъемность аттестована по EN 15939 / сертифікований відповідно до EN 15939
- white cover included in set / белая заглушка в комплекте / біла заглушка в комплекті

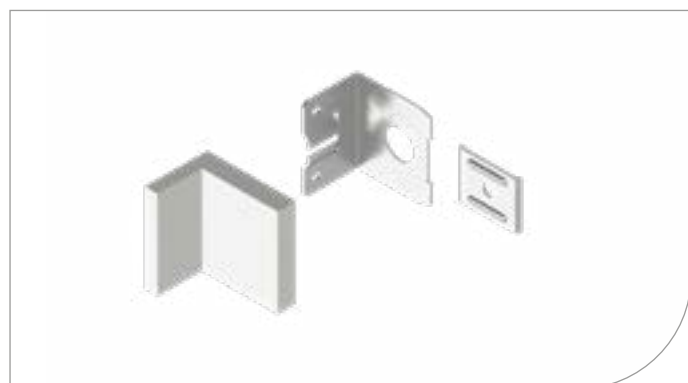


NOTE: assembly of additional storage e.g. closing a shelf without the use of hangers is prohibited.
ВНИМАНИЕ: Установка дополнительных принадлежностей без использования навесов недопустима.
УВАГА: монтаж додаткових елементів, без використання підвісів не допускається.

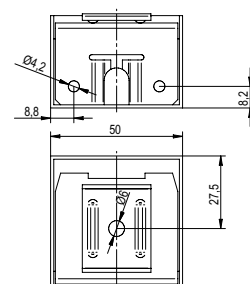
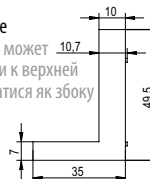
TH01.2152.08 062

IKA UNIVERSAL FURNITURE HANGER WITH COVER CAP

УНИВЕРСАЛЬНЫЙ МЕБЕЛЬНЫЙ НАВЕС ИКА С ЗАГЛУШКОЙ / УНІВЕРСАЛЬНИЙ МЕБЛЕВИЙ НАВІС ІКА З ЗАГЛУШКОЮ



- load capacity up to 60 kg / pc | грузоподъемность до 60 кг/шт | вантажопідйомність до 60 кг/шт.
- made of high-quality steel / изготовлен из высококачественной стали / виготовлена з високоякісної сталі
- can be mounted both to the side and to the top of the furniture / может крепиться как к боковой, так и к верхней части мебели / може монтуватися як збоку так і зверху



TH01.2814.08

013, 037, 049, 061, 076

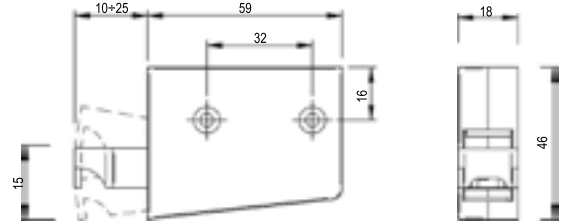
Wall cabinet hangers and mounting strips / Навесы и монтажные планки / Навіси та монтажні планки

UNIVERSAL REGULATED HANGER I

НАВЕС РЕГУЛИРУЕМЫЙ УНИВЕРСАЛЬНЫЙ I / УНИВЕРСАЛЬНИЙ РЕГУЛЬОВАНИЙ НАВІС I



- load capacity 50 kg per set / нагрузка до 50 кг на один навес / вантажопідйомність до 50 кг на один навес
- to be fitted on a mounting strip / для установки на монтажну планку / для підвішування на монтажну шину
- tested to standard PN-EN 15939+A1:2014-03 / грузоподъемность аттестована по PN-EN 15939+A1:2014-03 / схвалено відповідно до PN-EN 15939+A1:2014-03



NOTE: assembly of additional storage e.g. closing a shelf without the use of hangers is prohibited. / ВНИМАНИЕ: Установка дополнительных принадлежностей без использования навесов недопустима. / УВАГА: монтаж додаткових елементів, без використання підвісів не допускається.

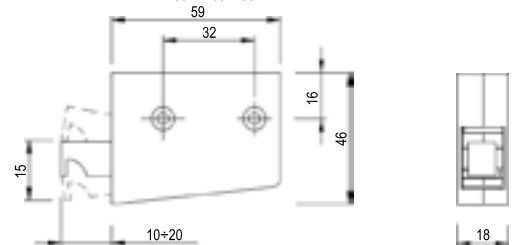
WH01.0303.08	013

UNIVERSAL REGULATED HANGER II

НАВЕС РЕГУЛИРУЕМЫЙ УНИВЕРСАЛЬНЫЙ II / УНИВЕРСАЛЬНИЙ РЕГУЛЬОВАНИЙ НАВІС II



- load capacity 50 kg per set / нагрузка до 50 кг на один навес / вантажопідйомність до 50 кг на один навес
- to be fitted on a mounting strip / для установки на монтажну планку / для підвішування на монтажну шину
- tested to standard PN-EN 15939+A1:2014-03 / грузоподъемность аттестована по PN-EN 15939+A1:2014-03 / схвалено відповідно до PN-EN 15939+A1:2014-03



NOTE: assembly of additional storage e.g. closing a shelf without the use of hangers is prohibited. / ВНИМАНИЕ: Установка дополнительных принадлежностей без использования навесов недопустима. / УВАГА: монтаж додаткових елементів, без використання підвісів не допускається.

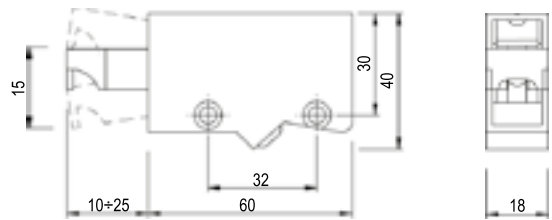
WH01.0403.08	013

INCLINED UNIVERSAL ADJUSTABLE CABINET HANGER

НАВЕС РЕГУЛИРУЕМЫЙ УНИВЕРСАЛЬНЫЙ КОСЫЙ / УНИВЕРСАЛЬНИЙ РЕГУЛЬОВАНИЙ НАВІС КОСИЙ



- load capacity 50 kg per set / нагрузка до 50 кг на один навес / вантажопідйомність до 50 кг на один навес
- to be fitted on a mounting strip / для установки на монтажну планку / для підвішування на монтажну шину
- tested to standard PN-EN 15939+A1:2014-03 / грузоподъемность аттестована по PN-EN 15939+A1:2014-03 / схвалено відповідно до PN-EN 15939+A1:2014-03



NOTE: assembly of additional storage e.g. closing a shelf without the use of hangers is prohibited. / ВНИМАНИЕ: Установка дополнительных принадлежностей без использования навесов недопустима. / УВАГА: монтаж додаткових елементів, без використання підвісів не допускається.

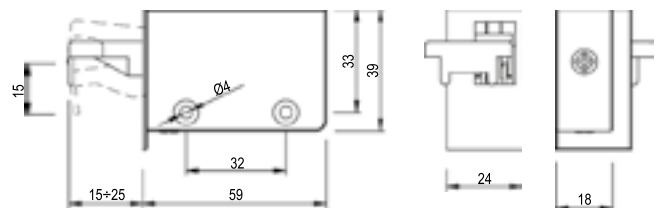
WH01.0202.08	013

ADJUSTABLE HANGER L/R

НАВЕС РЕГУЛИРУЕМЫЙ L/R / РЕГУЛЬОВАНИЙ НАВІС L/R



- load capacity 55 kg per set / нагрузка до 55 кг на один навес / вантажопідйомність до 55 кг на один навес
- to be fitted on a mounting strip / для установки на монтажну планку / для підвішування на монтажну шину
- tested to standard PN-EN 15939+A1:2014-03 / грузоподъемность аттестована по PN-EN 15939+A1:2014-03 / схвалено відповідно до PN-EN 15939+A1:2014-03



NOTE: assembly of additional storage e.g. closing a shelf without the use of hangers is prohibited. / ВНИМАНИЕ: Установка дополнительных принадлежностей без использования навесов недопустима. / УВАГА: монтаж додаткових елементів, без використання підвісів не допускається.

T		
L	WH01.0204.08	013
R	WH01.0205.08	013

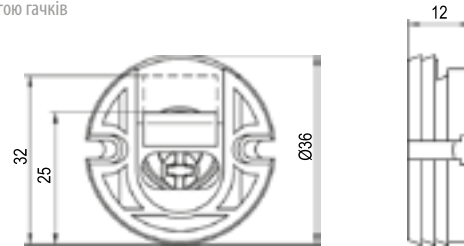
Wall cabinet hangers and mounting strips / Навесы и монтажные планки / Навіси та монтажні планки

ADJUSTABLE HANGER WITH EXCENTRIC SCREW

НАВЕС РЕГУЛИРУЕМЫЙ ЭКСЦЕНТРИКОВЫЙ / РЕГУЛЬОВАНИЙ ЕКСЦЕНТРИКОВИЙ НАВІС



- maximum load capacity 15 kg/pc | нагрузка до 15 кг/шт | навантаження до 15 кг/шт.
- hung with the aid of hooks | подвешивается с помощью крючков | підвішується за допомогою гачків



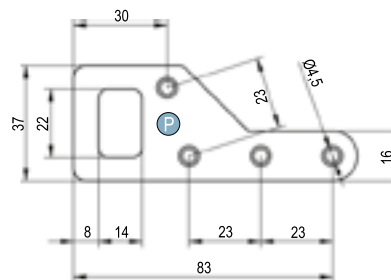
NOTE: assembly of additional storage e.g. closing a shelf without the use of hangers is prohibited. / ВНИМАНИЕ: Установка дополнительных принадлежностей без использования навесов недопустима. / УВАГА: монтаж додаткових елементів, без використання підвісів не допускається.

WH01.0206.08

037

UNIVERSAL HOOK PLATE

НАВЕС УНИВЕРСАЛЬНЫЙ / УНІВЕРСАЛЬНА НАВІСНА ПЛАСТИНА



WH01.0103.01

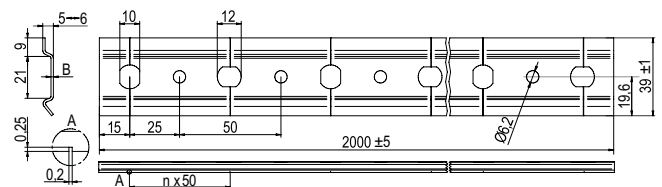
062

MOUNTING STRIP

МОНТАЖНАЯ ПЛАНКА / МОНТАЖНА ПЛАНКА



- maximum capacity 150 kg/cabinet | нагрузка до 150 кг / шкаф | навантаження до 150 кг / шафа
- fitted with 2 screws in the place where the hanger is mounted / крепления с помощью 2-х винтов в местах установки навесов / Кріплення за допомогою 2 гвинтів
- can be adjusted to suit the appropriate dimension / отламывается по насечке в размер / відламується за розміром



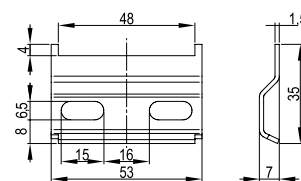
B	L	Box	Code	Color
1,2	2000	10	WH01.0740.01	062
1,5	2000	10	WH01.0743.01	062

MOUNTING STRIP L-53

МОНТАЖНАЯ ПЛАНКА L-53 / МОНТАЖНА ПЛАНКА L-53



- short mounting rail / короткая монтажная шина / коротка монтажна шина
- designed for hanging cabinets using any type of hanger / предназначена для подвески шкафов с помощью любых крючков / призначена для підвішування шаф з використанням будь-яких гачків
- made of steel / изготовлена из стали / виготовлена зі сталі



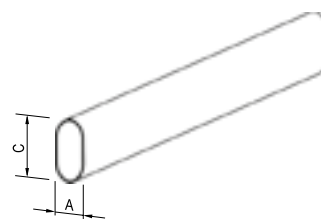
WH01.0506.01

062

037 BROWN
КОРИЧНЕВИЙ / КОРИЧНЕВИЙ

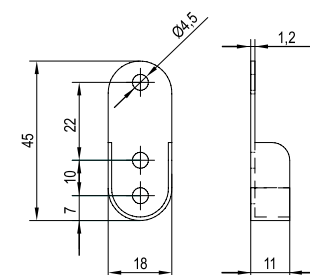
062 ZINC
ОЦИНК / ОЦИНК

OVAL WARDROBE RAIL
ТРУБА ОВАЛЬНАЯ | ОВАЛЬНА ТРУБА



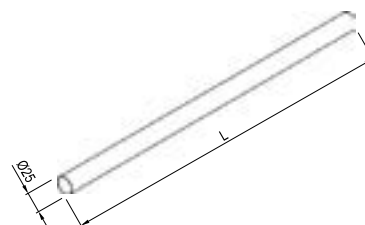
↔	A x C		▮
3000	15 x 30	TA05.0061.01	001
3000	15 x 30	TA05.0014.01	061

OVAL WARDROBE RAIL END SUPPORT
КРЕПЛЕНИЕ ОВАЛЬНОЙ ТРУБЫ | КРІПЛЕННЯ ОВАЛЬНОЇ ТРУБИ



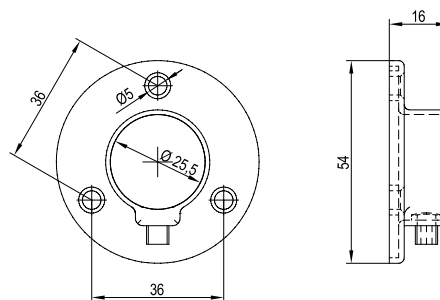
A x C		▮
15 x 30	TA05.0039.66	061, 064

ROUND WARDROBE RAIL Ø25
ТРУБА КРУГЛАЯ Ø25 | КРУГЛА ТРУБА Ø25



↔		▮
3000	TA05.0012.01 TA05.0083.01	001, 061 001

ROUND WARDROBE RAIL END SUPPORT Ø25
КРЕПЛЕНИЕ ДЛЯ КРУГЛОЙ ТРУБЫ Ø25 | КРІПЛЕННЯ КРУГЛОЇ ТРУБИ Ø25



	▮
TA05.0003.66	001, 061

Furniture braces and connectors / Соединители и крепежи мебельные / З'єднувачі для меблів

SINGLE ELLIPTICAL CONNECTOR FOR GLASS/BOARD (120)

ДЕРЖАТЕЛЬ ОВАЛЬНИЙ ОДИНАРНИЙ ДЛЯ СТЕКЛА/ДСП (120) / ОДИНАРНИЙ ОВАЛЬНИЙ ТРИМАЧ ДЛЯ СКЛА/ПЛИТИ (120)



- plastic insert included / вкладка в комплекте / З'єднувальна вставка в комплекті

TL01.0204.14

001

TRIPLE CONNECTOR

ДЕРЖАТЕЛЬ ТРОЙНОЇ / ПОТРІЙНИЙ ТРИМАЧ



T
L (102)
P (101)

TL01.0413.14
TL01.0414.14

001
001

3-WAY MINI CONNECTOR (201)

ДЕРЖАТЕЛЬ ТРОЙНОЇ МІНІ (201) / 3-ПОЗИЦІЙНИЙ ТРИМАЧ МІНІ (201)



TL01.0518.14

001

3-WAY CONNECTOR (202)

ДЕРЖАТЕЛЬ ТРОЙНОЇ (202) / 3-ПОЗИЦІЙНИЙ ТРИМАЧ (202)



TL01.0517.14

001

4-WAY ADJUSTABLE CONNECTOR (203)

ДЕРЖАТЕЛЬ 4-Х ПОЗИЦІЙНИЙ РЕГУЛЬОВАНИЙ (203) / 4-ПОЗИЦІЙНИЙ РЕГУЛЬОВАНИЙ ТРИМАЧ (203)



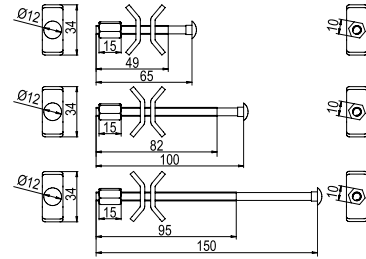
TL01.0619.14

001

Furniture braces and connectors / Соединители и крепежи мебельные / З'єднувачі для меблів

WORKTOP CONNECTOR BOLT

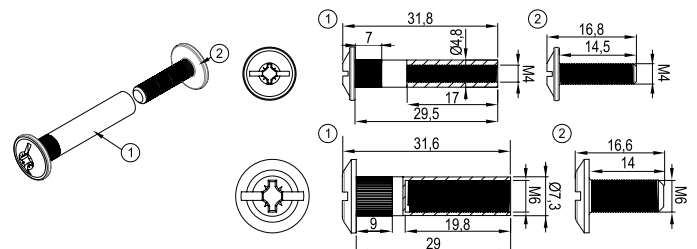
СТЯЖКА ДЛЯ СТОЛЕШНИЦ | СТЯЖКА ДЛЯ СТИЛЬНИЦЬ



L		⌚
65 x 32÷41	TH02.0501.01	062
100 x 41÷52	TH02.0601.01	062
150 x 75÷84	TH02.0701.01	062

CONNECTOR BOLT FOR BOARDS

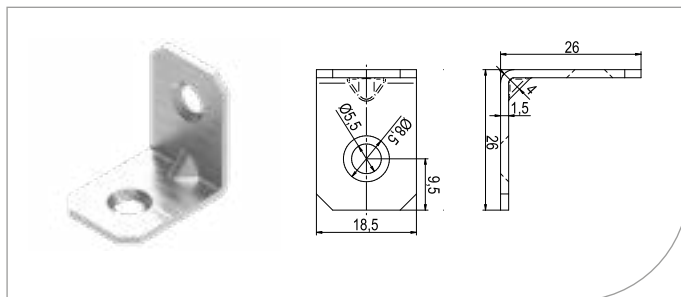
СТЯЖКА МЕЖСЕКЦИОННАЯ | СТЯЖКА ДЛЯ ПЛИТ



Ø		⌚
5	TH02.0807.01	064
7,3	TH02.0808.01	064

CORNER BRACKET WITH 2 HOLES

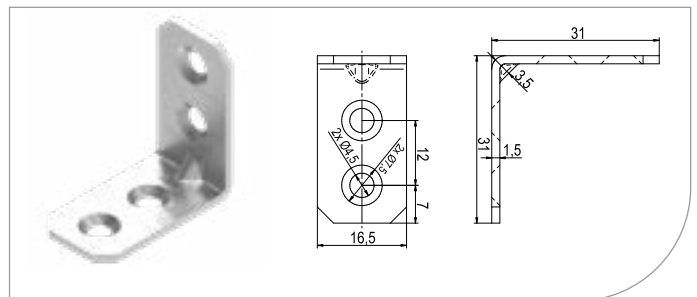
УГОЛОК МЕБЕЛЬНЫЙ С ДВУМЯ ОТВЕРСТИЯМИ
КУТНИК МЕБЛЕВИЙ ПОСИЛЕНИЙ З ДВОМА ОТВОРАМИ



	⌚
WH02.2937.01	062

CORNER BRACKET WITH 4 HOLES

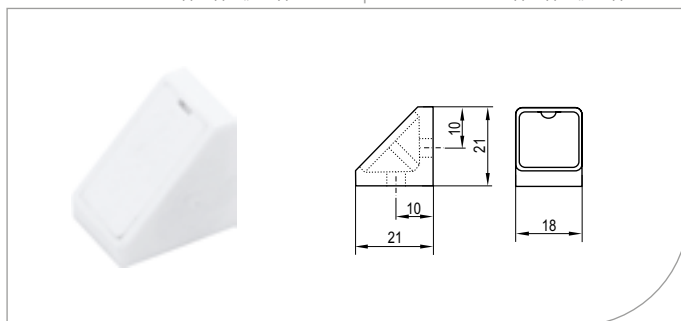
УГОЛОК МЕБЕЛЬНЫЙ С ТРЕМЯ ОТВЕРСТИЯМИ
КУТНИК МЕБЛЕВИЙ ПОСИЛЕНИЙ З ЧОТИРМА ОТВОРАМИ



	⌚
WH02.2938.01	062

ANGLED CONNECTOR FOR „N” BOARDS SINGLE

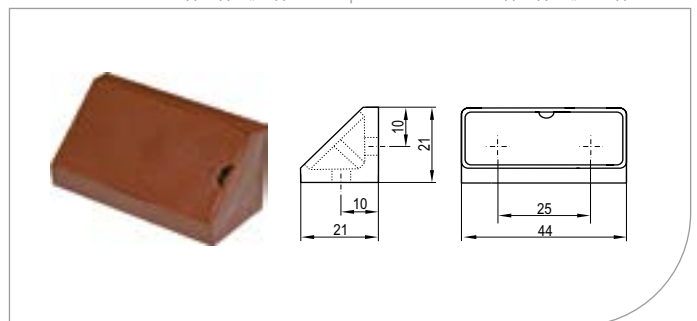
УГОЛ С КРЫШКОЙ ДЛЯ ДСП „N” ОДИНАРНЫЙ | КУТНИК З КРИШКОЮ ДЛЯ ДСП „N” ОДИНАРНИЙ



	⌚
TH02.5006.05	013, 038, 049, 061, 063, 067, 069, 070, 071, 072, 075, 157, 166, 360, A68

ANGLED CONNECTOR FOR „N” BOARDS DOUBLE

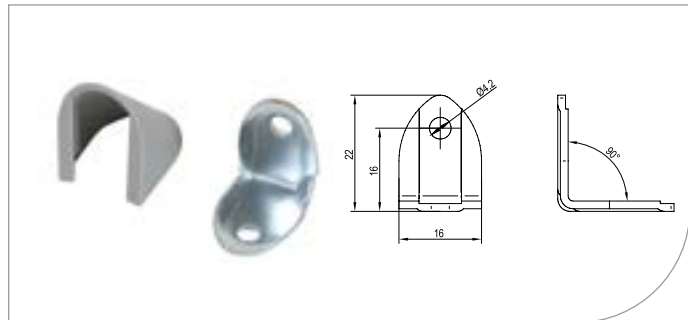
УГОЛ С КРЫШКОЙ ДЛЯ ДСП „N” ДВОЙНОЙ | КУТНИК З КРИШКОЮ ДЛЯ ДСП „N” ПОДВІЙНИЙ



	⌚
TH02.5007.05	013, 038, 061, 063, 067, 069, 070, 072, 075, 157, 166, 360

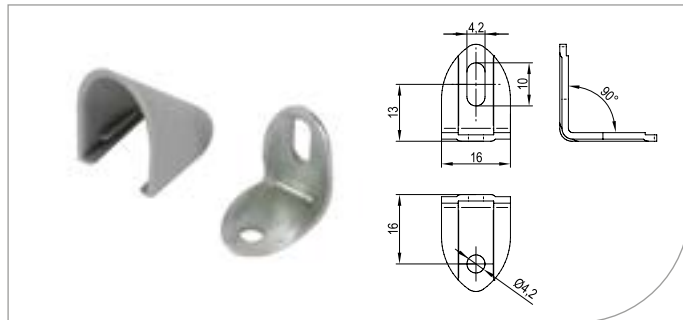
Furniture braces and connectors / Соединители и крепежи мебельные / З'єднувачі для меблів

FURNITURE BRACE Z-02 УГОЛОК МЕБЕЛЬНЫЙ Z-02 / МЕБЛЕВИЙ КУТНИК Z-02



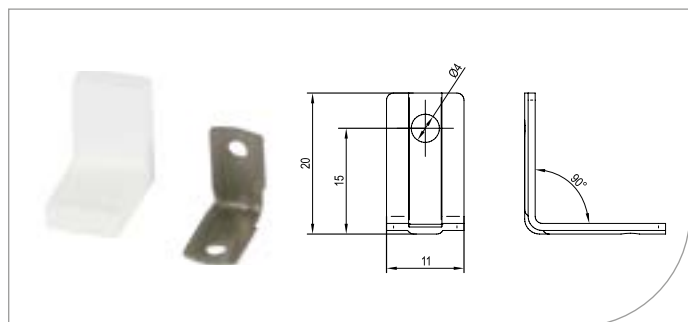
80	TH02.7301.08	013, 045, 061, 063, 067, 088, 094, 097, 157, 159, FY7

FURNITURE BRACE PLUS Z-02 УГОЛОК МЕБЕЛЬНЫЙ PLUS Z-02 / МЕБЛЕВИЙ КУТНИК PLUS Z-02



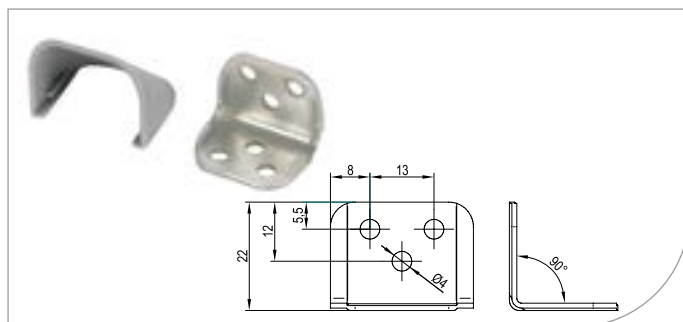
80	TH02.7306.08	013, 045, 061, 063, 067, 088, 094, 097, 157, 159, FY7

FURNITURE BRACE Z-03 УГОЛОК МЕБЕЛЬНЫЙ С ЧЕХЛОМ Z-03 / МЕБЛЕВИЙ КУТНИК Z-03



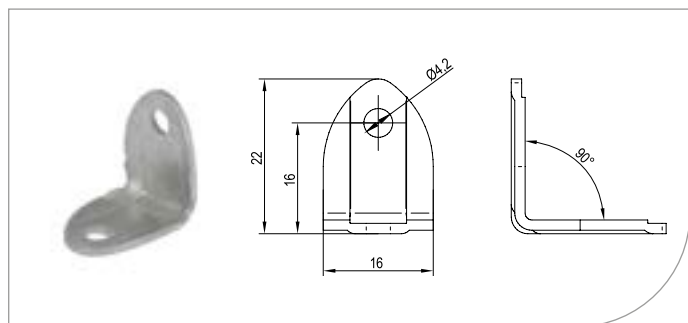
100	TH02.7303.08	013, 045, 061, 063, 067, 088, 094, 097, 157, 159, FY7

FURNITURE BRACE MAX Z-02 УГОЛОК МЕБЕЛЬНЫЙ С ЗАГЛУШКОЙ MAX Z-02 / МЕБЛЕВИЙ КУТНИК MAX Z-02



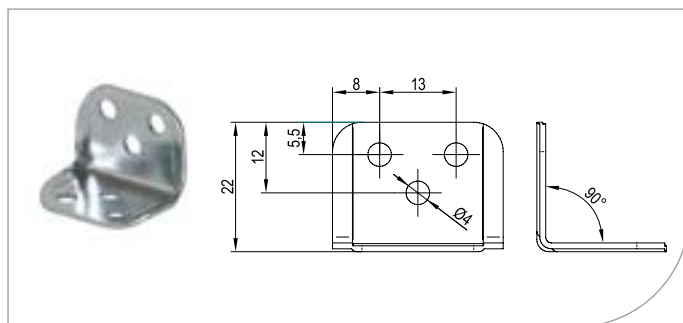
50	TH02.7302.08	013, 045, 061, 063, 067, 088, 094, 097, 157, 159, FY7

FURNITURE BRACE - ANGLED Z-02 УГОЛОК МЕБЕЛЬНЫЙ Z-02 / МЕБЛЕВИЙ КУТНИК Z-02



80	TH02.7310.01	012

FURNITURE BRACE - ANGLED Z-02 MAX УГОЛОК МЕБЕЛЬНЫЙ Z-02 MAX / МЕБЛЕВИЙ КУТНИК Z-02 MAX



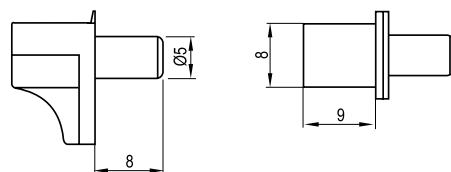
50	TH02.7311.01	012

10

Shelf supports and brackets / Подпоры и полкодержатели / Тримачі для полиц та кронштейни

● SHELF SUPPORT P1 Ø5

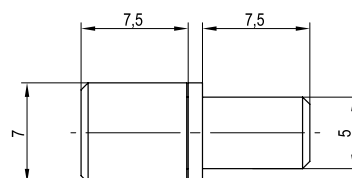
ПОЛКОДЕРЖАТЕЛЬ P1 Ø5 | ТРИМАЧ ДЛЯ ПОЛИЦІ P1 Ø5



Ø		⌚
5	TD01.0205.08	081

● SHELF SUPPORT Ø5 WITH COVER

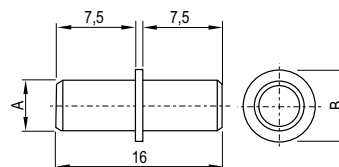
ПОЛКОДЕРЖАТЕЛЬ Ø5 С ЧЕХЛОМ | ТРИМАЧ ДЛЯ ПОЛИЦІ Ø5 З ЧОХЛОМ



Ø	
5	TD01.0226.08.000

● SHELF SUPPORT Ø5

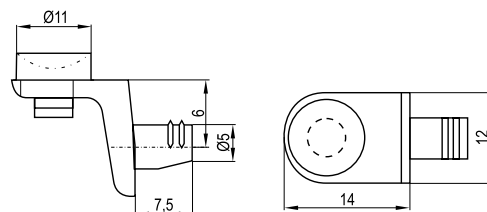
ПОЛКОДЕРЖАТЕЛЬ Ø5 | ТРИМАЧ ДЛЯ ПОЛИЦІ Ø5



Ø	A x B		⌚
5	5 x 7	TD01.0204.01	062

● GLASS SHELF SUPPORT Ø5

ДЕРЖАТЕЛЬ СТЕКЛЯННОЙ ПОЛКИ Ø5 | ТРИМАЧ ДЛЯ СКЛЯНОЇ ПОЛИЦІ Ø5

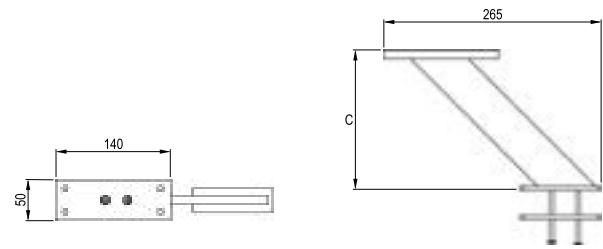


Ø		⌚
5	TD01.0206.08	064

⌚ 062 ZINC ОЦИНК / ОЦИНК 064 NICKEL НИКЕЛЬ / НІКЕЛЬ 081 TRANSPARENT ПІРОЗРАЧНИЙ / ПІРОЗОРНИЙ

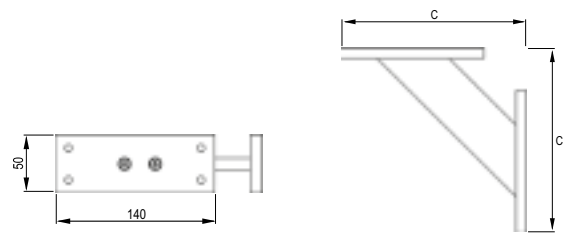
Shelf supports and brackets / Подпоры и полкодержатели / Тримачі для полиц та кронштейни

ANGLED COUNTERTOP BRACKET КОНСОЛЬНАЯ ОПОРА / ПОХИЛА ОПОРА ДЛЯ СТИЛЬНИЦІ



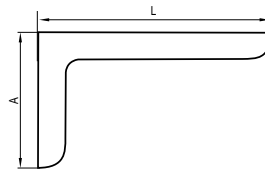
C	🔒	🔧
170	TD01.0422.07	035, 554

SHELF BRACKET ОПОРА ДЛЯ ПОЛОК / ОПОРА ДЛЯ ПОЛИЦЬ



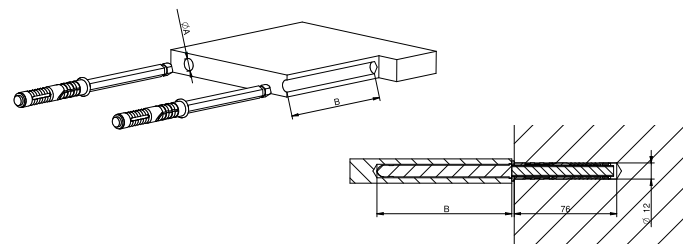
C	🔒	🔧
170	TD01.0522.07	035, 554

SHELF BRACKET РЕГИОМЕНСОЛЬ / ТРИМАЧ ПОЛИЦІ МЕТАЛЕВІЙ



A x L	🔒	🔧	🔧
78 x 115	8	TD01.0101.08	013, 037, 049, 050, 061, 065, 076, 084, 088, 159
115 x 182	9,5	TD01.0113.08	013, 037, 049, 050, 061, 065, 076, 084, 088, 159
143 x 235	11	TD01.0114.08	013, 037, 049, 050, 061, 065, 076, 084, 088, 159

INVISIBLE SHELF ARM НЕВИДИМЫЙ КРОНШТЕЙН ПОЛКИ / НЕВИДИМЫЙ КРОНШТЕЙН ПОЛИЦІ

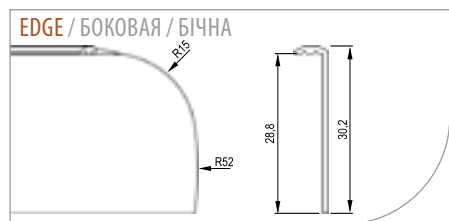


A x B	🔒	🔧	🔧
10 x 100	15	TD01.3983.05	037
10 x 145		TD01.3999.05	037
12 x 120		TD01.3969.05	037

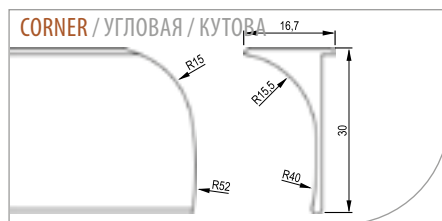
🔧 013 WHITE БЕЛЫЙ БИЛЫЙ
 037 BROWN КОРИЧНЕВЫЙ КОРИЧНЕВЫЙ
 049 SILVER СЕРЕБРО СРІБНИЙ
 050 CREAM КРЕМОВЫЙ КРЕМОВИЙ
 061 BLACK ЧЕРНЫЙ ЧОРНИЙ
 065 OAK ДУБ ДУБ
 076 BEIGE БЕЖ БЕЖЕВИЙ
 084 ASH ПЕЛЕТ ПОПІЛ
 088 WALNUT ОРЕХ ГОРІХ
 159 CALVADOS КАЛЬВАДОС КАЛЬВАДОС
 554 BLACK STRUCTURE MATTE ЧЕРНЫЙ МАТ СТРУКТУРИРОВАННЫЙ ЧОРНИЙ МАТОВИЙ ТЕКСТУРНИЙ ЧОРНИЙ

Aluminium trims / Планки алюминиевые / Алюмінієві планки

TRIM ALPO 28 / ПЛАНКА ALPO 28 / ПЛАНКА ALPO 28



T	↔		⚑
L	600	TG04.0101.07	035
P	600	TG04.0201.07	035

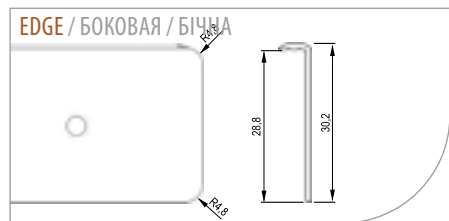


↔		⚑
621	TG04.0413.07	035

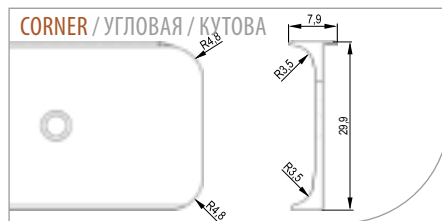


↔		⚑
600	TG04.0513.07	035

TRIM K 28 I / ПЛАНКА K 28 I / ПЛАНКА K 28 I



T	↔		⚑
L	600	TG04.0140.07	035
P	600	TG04.0240.07	035

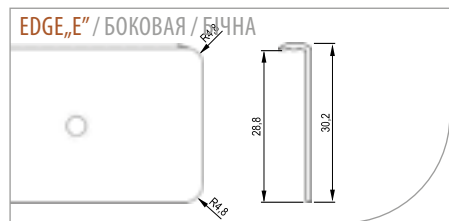


↔		⚑
630	TG04.0440.07	035

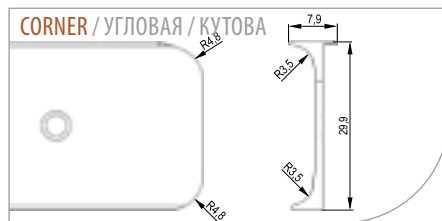


↔		⚑
600	TG04.0540.07	035

TRIM DUROPAL 38 / ПЛАНКА DUROPAL 38 / ПЛАНКА DUROPAL 38



T	↔		⚑
L	600	TG04.0198.07	003, 035, 055
P	600	TG04.0298.07	003, 035, 055

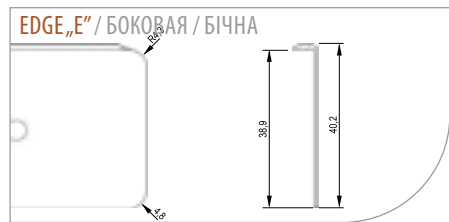


↔		⚑
600	TG04.0414.07	003, 035, 055

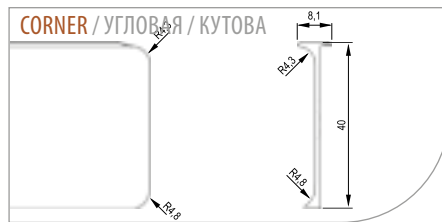


↔		⚑
600	TG04.0514.07	003, 035, 055


TRIM EGGER 38 / ПЛАНКА EGGER 38 / ПЛАНКА EGGER 38 /



T	↔		⚑
L	600	TG04.0199.07	003, 035, 039, 055, 924
P	600	TG04.0299.07	003, 035, 039, 055, 924
L	920	TG30.0007.07	003, 035, 039, 055, 924
P	920	TG30.0008.07	003, 035, 039, 055, 924
universal	920	TG30.0501.07	003, 035, 039, 055, 924

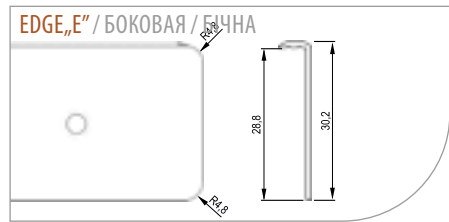


↔		⚑
630	TG04.0448.07	003, 035, 039, 055, 924
920	TG30.0500.07	003, 035, 039, 055, 924

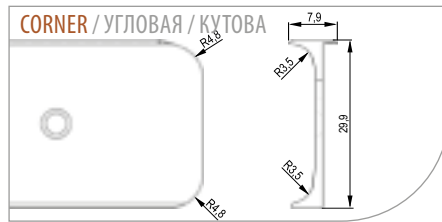


↔		⚑
600	TG04.0548.07	003, 035, 039, 055, 924
920	TG30.1000.07	003, 035, 039, 055, 924

TRIM K 38 I / ПЛАНКА K 38 I / ПЛАНКА K 38 I



T	↔		⚑
L	600	TG04.0139.07	003, 035, 039, 055
P	600	TG04.0239.07	003, 035, 039, 055



↔		⚑
630	TG04.0450.07	003, 035, 039, 055




↔		⚑
600	TG04.0550.07	003, 035, 039, 055

Ventilation grills / Решетки вентиляционные / Вентиляційні решітки

VENTILATION GRILL 23,5 x 375

РЕШЕТКА ВЕНТИЛЯЦИОННАЯ / ВЕНТИЛЯЦІЙНА РЕШІТКА

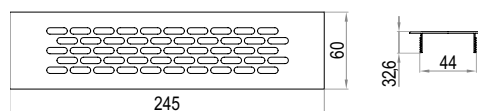


TE12.0347.07

003, 035, 039, 597, 741

VENTILATION GRILL 60 x 245

РЕШЕТКА ВЕНТИЛЯЦИОННАЯ / ВЕНТИЛЯЦІЙНА РЕШІТКА

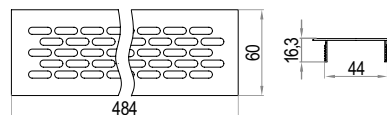



TE12.0346.07

003, 035, 039, 597, 741

VENTILATION GRILL 60 x 484

РЕШЕТКА ВЕНТИЛЯЦИОННАЯ / ВЕНТИЛЯЦІЙНА РЕШІТКА

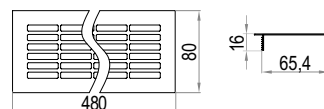



TE12.0345.07

003, 035, 039, 597, 741

VENTILATION GRILL 80 x 480

РЕШЕТКА ВЕНТИЛЯЦИОННАЯ / ВЕНТИЛЯЦІЙНА РЕШІТКА



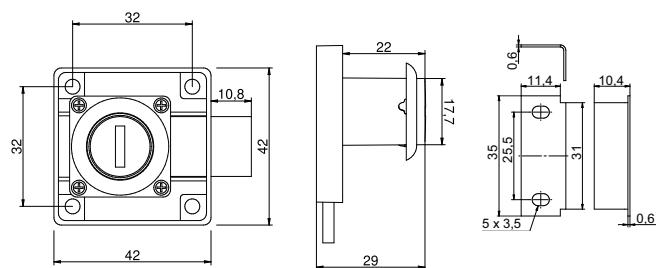
TE12.0344.07

003, 035, 039, 597, 741

Locks / Замки / Замки

SQUARE KEY LOCK Z01

КВАДРАТНЫЙ ЗАМОК Z01 / ЗАМОК КВАДРАТНИЙ Z01



TD02.0187.14

001

MASTER KEY FOR SQUARE KEY LOCK Z01

МАСТЕР КЛЮЧ ДЛЯ КВАДРАТНОГО ЗАМКА Z01 / КЛЮЧ УНІВЕРСАЛЬНИЙ ДО КВАДРАТНОГО ЗАМКА Z01



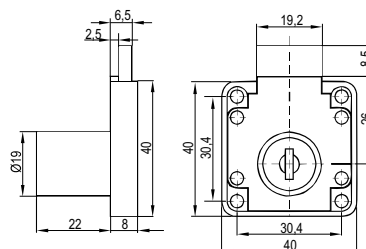
- can be used to open a number of Z01 locks / может использоваться с замком Z01 / можна використовувати із замком Z01
- for all square key lock with Master option / предназначена для квадратных замков с опцией „мастер“ / призначений для квадратних замків з опцією „майстер“



TT03.2807.00.000

SQUARE KEY LOCK

КВАДРАТНЫЙ ЗАМОК / ЗАМОК КВАДРАТНИЙ ПАТЕНТНИЙ

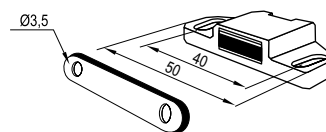


TD02.0013.01

064

MAGNETIC LOCK + ARMATURE

МАГНИТ / МАГНІТНИЙ ЗАМОК + КРІПІЛЬНИК



TD02.0066.08

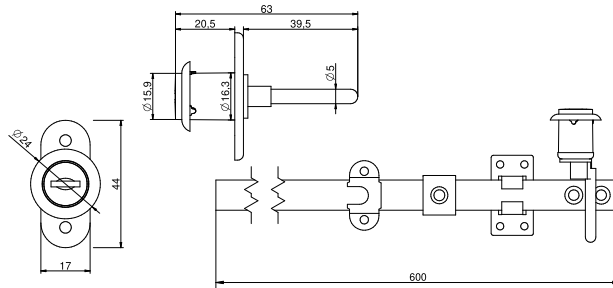
013, 037, 061

001 CHROME ХРОМ / ХРОМ 003 WHITE БЕЛЫЙ / БЕЛЫЙ 013 WHITE БЕЛЫЙ / БЕЛЫЙ 037 BROWN КОРИЧНЕВИЙ / КОРИЧНЕВИЙ 061 BLACK ЧЕРНЫЙ / ЧОРНИЙ 064 NICKEL НИКЕЛЬ / НИКЕЛЬ

Locks / Замки / Замки

SQUARE CENTRAL KEY LOCK ZC01 600 / ZC02 800 MM

ЗАМОК С ЦЕНТРАЛЬНЫМ КВАДРАТНЫМ КЛЮЧОМ ZC01 600 / ZC02 800 MM | ЗАМОК ЦЕНТРАЛЬНИЙ ZC01 600 / ZC02 800 MM



A

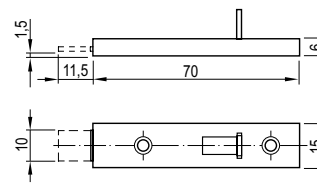
600
800

TD02.0188.01
TD02.0189.01

001
001

SLIDING CABINET DOOR LATCH

ЗАДВИЖКА МЕБЕЛЬНАЯ МЕТАЛЛИЧЕСКАЯ / МЕБЛЕВА ЗАСУВКА



TD02.0003.01

064

001
064

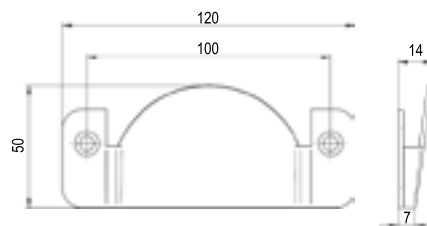
001
064

10

Brackets and clamps / Зацепы и соединители / Фіксатори та затискачі

BED HOOK

ЗАЦЕП КРОВАТИ / КРІПЛЕННЯ ДЛЯ ЛІЖКА

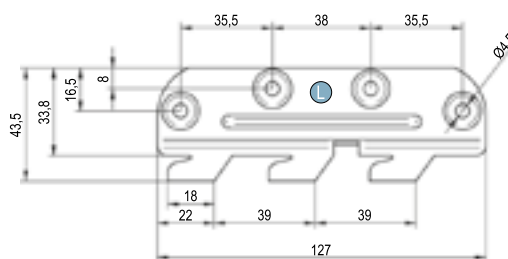


WH02.0067.01

062

BED HOOK

ЗАЦЕП КРОВАТИ / КРІПЛЕННЯ ДЛЯ ЛІЖКА



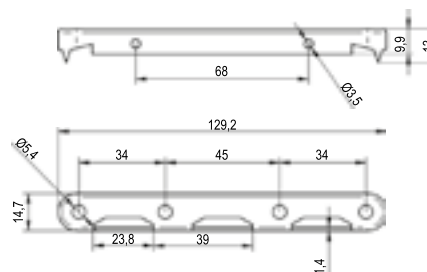
lew
prawy

WH02.0016.01
WH02.0017.01

062
062

BRACE BRACKET CONNECTOR

АДАПТЕР ЗАЦЕПА / АДАПТЕР ЗАЧЕПУ

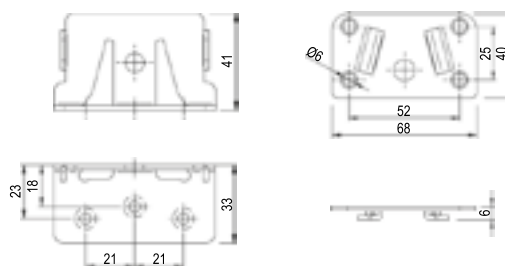


WH02.0015.01

062

CENTRAL BED HOOK

ЗАЦЕП ДЛЯ КРОВАТИ СРЕДНІЙ / СЕРЕДНЄ КРІПЛЕННЯ ДЛЯ ЛІЖКА



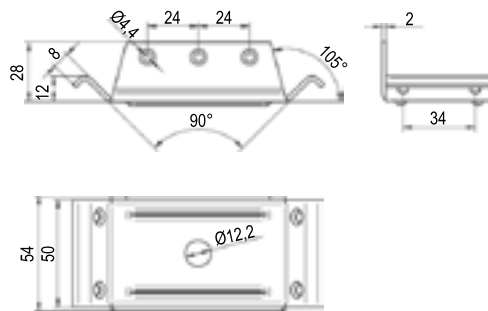
WH02.0018.01

062

Brackets and clamps / Зацепы и соединители / Фіксатори та затискачі

CLAMPING CLIP ONE-HOLE BN

СОЕДИНИТЕЛЬ С ОДНИМ ОТВЕРСТИЕМ ВН / ФІКСАТОР З ОДНИМ ОТВОРОМ ВН

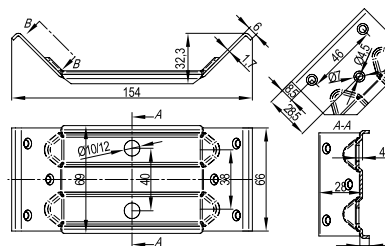


WH02.0009.01

062

CLAMPING CLIP TWO-HOLE V 1,7 MM

СОЕДИНИТЕЛЬ С ДВУМЯ ОТВЕРСТИЯМИ 1,7 ММ / ФІКСАТОР (З ДВОМА ОТВОРАМИ) 1,7 ММ



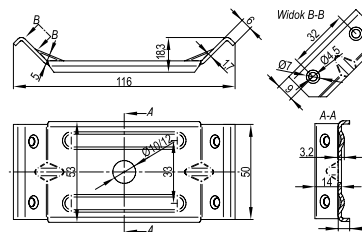
Ø
10
12

WH02.2956.01
WH02.3096.01

062
062

CLAMPING CLIP ONE-HOLE VI 1,7 MM

СОЕДИНИТЕЛЬ С ОДНИМ ОТВЕРСТИЕМ 1,7 ММ / ФІКСАТОР (З ОДНИМ ОТВОРОМ) 1,7 ММ



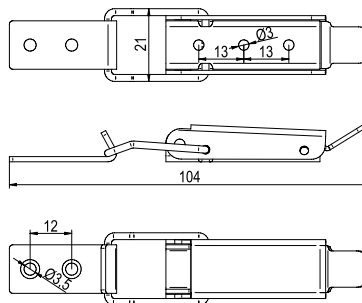
Ø
10
12

WH02.2967.01
WH02.3049.01

062
062

WORKTOP CONNECTING CLAMP

ЗАЖИМ ДЛЯ КРЕПЛЕНИЯ СТОЛЕШНИЦЫ / ЗАТИСКАЧ ДЛЯ КРІПЛЕННЯ СТІЛЬНИЦЬ



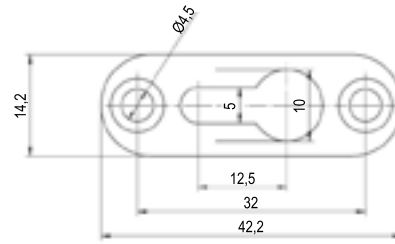
100

WH02.2944.00

062

CABINET FIXING PLATE BA

НАВЕС ВА / НАВІС ВА

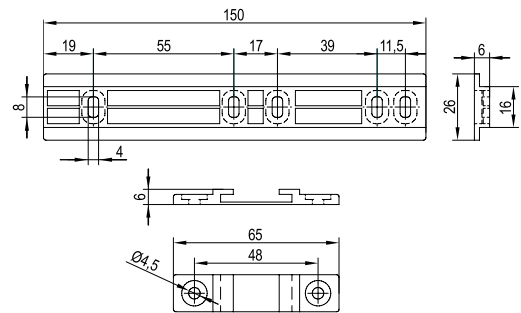


WH01.0614.01

062

REFRIGERATOR HANGER

ЗАЦЕП ДЛЯ ХОЛОДИЛЬНИКА / ЗАТІСК ДЛЯ ХОЛОДИЛЬНИКА

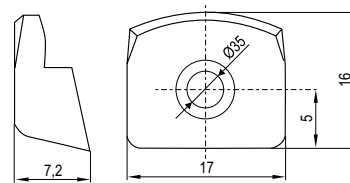


TH02.1225.05

013

GLASS PANE GRIP

ЗАЖИМ ДЛЯ СТЕКЛА / ЗАЖИМ ДЛЯ СКЛА

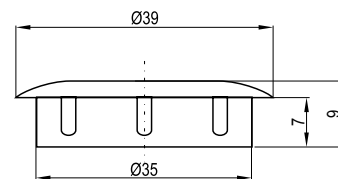


TH02.1118.05

013, 081

END CAP

ЗАГЛУШКА / ЗАГЛУШКА



Ø 35

TH02.1321.05

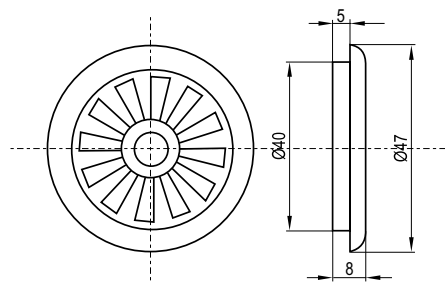
013, 038, 061, 063, 067, 088

10

Various accessories / Дополнительные аксессуары / Різні аксесуари

CABINET VENT

ВЕНТИЛЯЦИОННАЯ РЕШЕТКА КРУГЛАЯ / КРУГЛА ВЕНТЕЛЯЦІЙНА РЕШІТКА

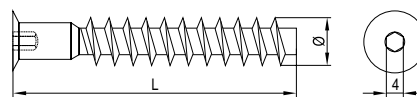


TE12.0202.05

013, 038, 061, 063, 067, 070

CONFIRMAT SCREW

КОНФИРМАТ / КОНФІРМАТ



Ø x L

6,4 x 50
7 x 50

TK01.0269.01
TK01.0277.01

062
062

WOODEN DOWELS

ШКАНТ ДЕРЕВ'ЯНИЙ / ДЕРЕВ'ЯНИЙ ДЮБЕЛЬ



Ø x L

8 x 30
8 x 35

~ 15 000 pcs
~ 12 375 pcs

TK01.0381.17.134
TK01.0382.17.134